

Katalog akumulatorów do pojazdów osobowych 2014-2015

KATALOG AKUMULATORÓW DO POJAZDÓW OSOBOWYCH | 2014-2015



Oferta akumulatorów **2**

Opis gam **12**

Exide Start-Stop AGM	12
Exide Start-Stop EFB	14
Exide Start-Stop Auxiliary	16
Exide Premium	18
Exide Excell	22
Exide Classic	28

Tabele zastosowań **33**

Informacje techniczne **209**

Zestawienie wg wymiarów	210
Struktura kodu Exide	211
Specyfikacja techniczna	213

Moc w drodze zawsze z Tobą

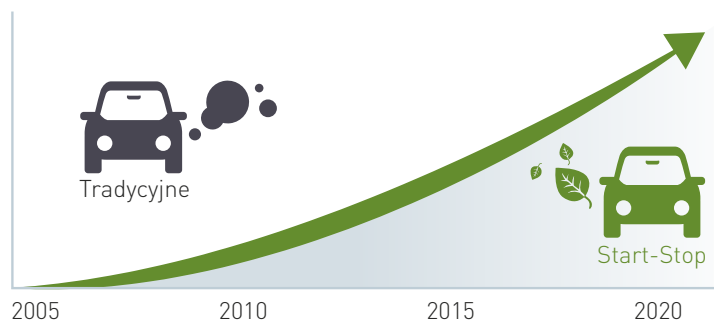
Innowacyjne rozwiązania wspierają niezależny rynek wtórny

Exide ma przyjemność zaprezentować nową gamę akumulatorów do samochodów osobowych, stworzoną z myślą o rynku wtórnym (AM). Wiele zastosowanych rozwiązań ma swoje korzenie w naszych produktach dostarczanych na pierwsze wyposażenie (OE) największym producentom aut. Obecne produkty zostały zaprojektowane, aby wspierać najnowsze rozwiązania technologiczne, takie jak: systemy Start-Stop i systemy rekuperacji. W efekcie nowe akumulatory odznaczają się ponadprzeciętną wydajnością i są odpowiednią na nadchodzące zmiany na rynku pojazdów osobowych.

Przygotowani na przyszłość

Europejski rynek samochodowy zmienia się z nagie bazując na zaawansowanych akumulatorach AGM i EFB, a wzrost produkcji aut mikrohybrydowych w Europie jest zauważalny już dziś. Choć tradycyjne samochody nadal stanowią większość na drogach, to liczba samochodów z systemem Start-Stop bardzo szybko wzrasta.

Ewolucja europejskiego rynku samochodów



- › 70% produkowanych dziś aut jest wyposażonych w rozwiązania redukujące spalanie paliwa i emisję CO₂ na poziomie od 5% do 12%
- › 15% europejskich samochodów jest wyposażonych w system Start-Stop. Oczekuje się, że liczba ta zwiększy się dwukrotnie w ciągu najbliższych 5 lat
- › Pojazdy z systemem Start-Stop potrzebują akumulatorów AGM i EFB – spełniających wymagania dotyczące pierwszego wyposażenia (OE)
- › Zapotrzebowanie na zaawansowane akumulatory o tradycyjnej konstrukcji, jak i na akumulatory oparte na nowej technologii, będzie wzrastać wraz z ewolucją rynku

Zaufanie wiodących producentów samochodów

Exide dostarcza akumulatory kwasowo-ołowiowe producentom samochodów od ponad 100 lat. Tworzymy technicznie najbardziej zaawansowane produkty (jako pierwsi wprowadziliśmy na europejski rynek akumulatory do pojazdów z systemem Start-Stop w 2004 roku). Producenci samochodów ufają jakości naszych produktów.

Exide współpracuje z największymi producentami samochodów, m.in.:

Alfa Romeo, BMW, Citroën, Dacia, Fiat, Jaguar Land Rover, Lancia, Mini, Nissan, Peugeot, Renault, Saab, Suzuki, Toyota, Volkswagen Group, Volvo





NOWOŚĆ!

Akumulatory do pojazdów osobowych



Start-Stop

NOWOŚĆ

AGM

Najnowsza generacja produktów
s. 4

NOWOŚĆ

EFB

Najnowsza generacja produktów
s. 5

NOWOŚĆ

Akumulatory wspomagające
s. 10



Tradycyjjne

NOWOŚĆ

Premium Carbon Boost
s. 6

Excell
s. 7

Classic
s. 7



Akcesoria i wsparcie

Jaki akumulator wybrać?
s. 8

Tester
s. 9

Prostownik
s. 9

Urządzenie do wymiany akumulatorów
s. 9

Wyszukiwarka akumulatorów „Battery Finder”
s. 9

NOWOŚĆ

Kody QR
s. 9



Start-Stop AGM

Wybieraj tylko oryginał

Nasza firma opracowała pierwszy akumulator AGM do aut z systemem Start-Stop w 2004 roku. Od tego czasu stosowana przez nas technologia szybko się rozwijała, a każda nowa gama produktów wiązała się ze wzrostem ich wydajności. Duże nakłady inwestycyjne w zaawansowane zakłady produkcyjne sprawiły, że jesteśmy jednym z największych na świecie producentów akumulatorów AGM. Spełniając rygorystyczne wymagania producentów samochodów, oferujemy jednocześnie

wysokiej jakości produkty na rynku wtórnym (AM). Akumulatory Exide Start-Stop AGM wykorzystują nowoczesne komponenty i materiały, w tym separatory z maty szklanej, zaawansowane stopy ołowiu i cyny oraz unikalne dodatki węgla do masy aktywnej. Są one dostosowane do samochodów z systemem Start-Stop i/lub z systemem hamowania rekupeacyjnego. Nowa generacja akumulatorów AGM sprawdzi się również na łodziach i w innych zastosowaniach, bazujących na inteligentnych układach oszczędzania paliwa.

NOWOŚĆ

Technologia AGM

Zalety:

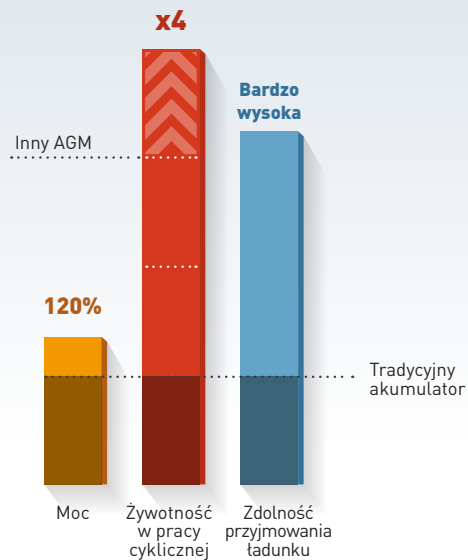
- › Najlepsza zdolność przyjmowania ładunku
- › 4-krotnie dłuższa żywotność w pracy cyklicznej
- › Optymalizacja pod kątem niepełnych doładowań
- › Idealna do dużych samochodów, SUV-ów, vanów, pojazdów z systemem Start-Stop oraz pojazdów wyposażonych w wiele odbiorników prądu
- › Najwyższej klasy zabezpieczenia (szczelnie zamknięty – elektrolit uwięziony w macie szklanej)
- › System rekombinacji VRLA (regulowany za pomocą zaworów)
- › Najnowsza generacja produktów została zaakceptowana przez producentów samochodów
- › Bardzo dobre pokrycie parku samochodowego przy niewielkiej liczbie produktów w gamie
- › Długi czas przechowywania na półce sklepowej

				
ABSORPCYJNA MATA SZKLANA	HAMOWANIE REGENERACYJNE	NAJWYŻSZA MOC ROZRUCHOWA	INTENSYWNE UŻYTKOWANIE	4X WIĘKSZA CYKLICZNOŚĆ



Płyta dodatnia: kratka obramowana z nowoczesnym stopem ołowiu. Eliminacja rozwarstwienia elektrolitu dzięki chłonnym separatorom – absorbującym i zwiększającym ilość elektrolitu

Kluczowe osiągi





Start-Stop EFB

Krok naprzód

Motywacją do stworzenia pierwszego akumulatora EFB* w 2008 roku była wynikiem chęci wsparcia europejskich producentów samochodów w zakresie redukcji zużycia paliwa i zmniejszenia emisji CO₂ w małych oraz średnich autach. Inwestycje w badania i rozwój oraz wieloletnia współpraca z największymi producentami samochodów zaowocowały postrzeganiem naszej technologii jako najbardziej zaawansowanej.

Dzięki zastosowaniu stopów ołowiu i dodatków węglowych akumulatory EFB z najnowszej gamy odznaczają się lepszą zdolnością przyjmowania ładunku i dobrą żywotnością w pracy cyklicznej. Akumulatory EFB doskonale współpracują z systemami Start-Stop, systemami hamowania regeneracyjnego i innymi, zaawansowanymi technologiami redukującymi zużycie paliwa.

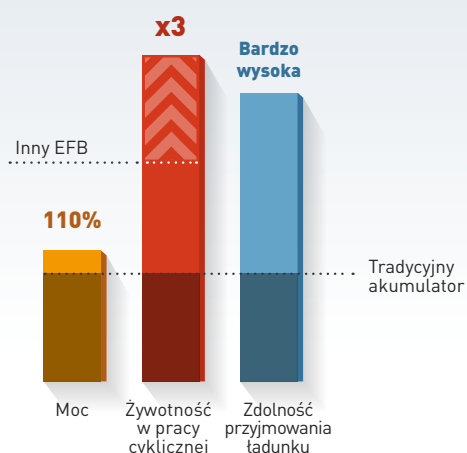
NOWOŚĆ

Technologia EFB

Zalety:

- › Wysoka zdolność przyjmowania ładunku przez cały okres pracy
- › 3-krotnie dłuższa żywotność w pracy cyklicznej
- › Optymalizacja pod kątem niepełnych doładowań
- › Idealna do małych i średnich aut z systemem Start-Stop oraz z innymi systemami redukcji spalania
- › Nowoczesne rozwiązania w zakresie bezpieczeństwa eksploatacji
- › Najnowsza generacja produktów została zaakceptowana przez producentów samochodów
- › Bardzo dobre pokrycie parku samochodowego przy niewielkiej liczbie produktów w gamie
- › Długi czas przechowywania na półce sklepowej

Kluczowe osiągi



TECHNOLOGIA 3DX



HAMOWANIE REGENERACYJNE




NAJWYŻSZA MOC ROZRUCHOWA



INTENSYWNE UŻYTKOWANIE



3X WIĘKSZA CYKLICZNOŚĆ



Płyta dodatnia: kratka 3DX i zaawansowana forma z włókna szklanego pokrywająca masę aktywną

Średnio skompresowana grupa płyt

Płyta ujemna: kratka 3DX wzbogacona o dodatki węglowe (szczegóły na s. 7)



Wieczko z zabezpieczeniem przeciwwiskrowym oraz zabezpieczeniem zapobiegającym wydostaniu się elektrolitu



Exide Premium CARBON BOOST



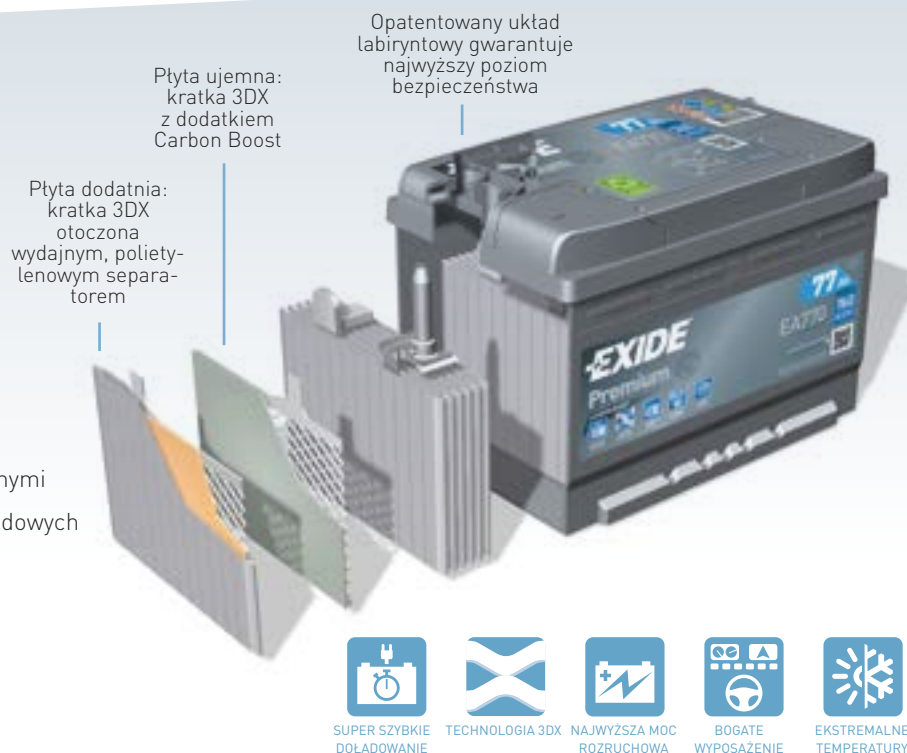
Nowe akumulatory Exide Premium Carbon Boost ładują się do 1,5 raza szybciej dzięki zastosowaniu opatentowanych dodatków węglowych. Technologię tę odkryto podczas prac rozwojowych nad gamami AGM i EFB, co doprowadziło do polepszenia zdolności przyjmowania ładunku i znaczącego skrócenia czasu ładowania. Akumulator Exide Premium Carbon Boost został zaprojektowany, aby sprostać ekstremalnym temperaturom i wymaganiom pojazdów z bogatym wyposażeniem, intensywnie użytkowanym.

NOWOŚĆ

Technologia Exide Carbon Boost

Zalety:


- › 30% więcej mocy rozruchowej
- › Do 1,5 raza szybsze doładowanie
- › Idealna do bogato wyposażonych aut z mocnymi silnikami i wymagającymi instalacjami elektrycznymi
- › Zastosowanie w ekstremalnych warunkach pogodowych oraz w ruchu miejskim
- › Spełnia wymagania stawiane produktom na tzw. pierwsze wyposażenie (OE)
- › Pokrywa ok. 90% parku samochodowego




Efekty działania formuły Carbon Boost

Bez Carbon Boost

Z Carbon Boost



Płyty pokryte siarczanami

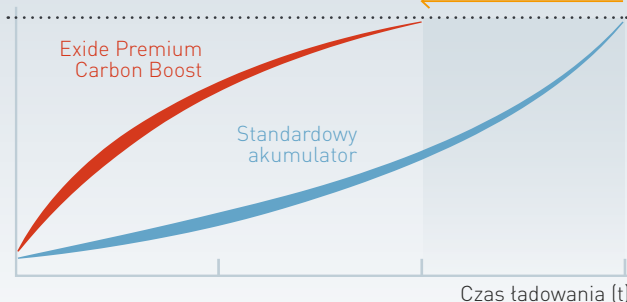


Redukcja siarczanów dzięki technologii Carbon Boost

W wyniku rozładowywania akumulatora nieprzewodzące cząsteczki siarczanów stopniowo pokrywają płyty ujemne, izolując je od elektrolitu. W takiej sytuacji duża ilość energii jest wykorzystywana na rozpuszczenie siarczanów, co obniża efektywność ładowania. Wysoko powierzchniowy węgiel w akumulatorach Exide Premium Carbon Boost zapewnia doskonałe przewodnictwo, dzięki czemu siarczany rozpuszczają się znacznie szybciej.

Poziom natadowania

1,5 razy szybsze ładowanie



Testy laboratoryjne wykazały, że ładowanie akumulatora Exide Premium Carbon Boost trwa zdecydowanie krócej niż ładowanie standardowego akumulatora w takich samych warunkach.



SUPER SZYBKE DOŁADOWANIE

Exide Premium Carbon Boost ma lepszą zdolność przyjmowania ładunku (ładuje się do **1,5 raza szybciej** niż standardowe akumulatory).

Często akumulator jest pierwszą przyczyną awarii samochodu*. Dzięki szybkiemu ładowaniu akumulator jest natadowany w większym stopniu, co w określonych warunkach użytkowania (niskie temperatury, ruch miejski) przekłada się na **wydłużenie żywotności akumulatora**.



Exide Excell



Zalety:

- › 15% więcej mocy rozruchowej
- › Wszechstronny akumulator do standardowego użytkowania
- › Gama akumulatorów dopasowanych do niemal wszystkich samochodów
- › Doświadczenie producenta akumulatorów dostarczanych na pierwsze wyposażenie (OE)



TECHNOLOGIA 3DX



WYŻSZA MOC ROZRUCHOWA



STANDARDOWE WYPOSAŻENIE

Exide Classic

Zalety:

- › Ekonomiczne rozwiązanie
- › Do aut z podstawowym wyposażeniem



TECHNOLOGIA 3DX




Kratka 3DX – tajemnica każdego akumulatora Exide

Inna kratka



Kratka 3DX



Zalety:

- › Ponadprzeciętna przyczepność masy aktywnej wydłuża żywotność akumulatora
- › Większa ilość energii dzięki lepszemu przewodnictwu
- › Dobrej jakości stopy maksymalizują żywotność i wydajność
- › Odporność na wibracje i korozję
- › Produkcja przyjazna środowisku naturalnemu
- › Niezmiennie wysoka jakość dzięki zautomatyzowanemu procesowi produkcji

Wzmocniona siatka w kształcie rombu sprawia, że masa aktywna jest trwale związana z siatką, przez co uzyskuje się lepsze parametry elektryczne i dłuższą żywotność akumulatora



Czy wiesz, że? – Czynniki, które najbardziej eksploatują Twój akumulator

Niskie temperatury bardzo niekorzystnie wpływają na wydajność akumulatora. Co więcej, w zimie zwiększa się zapotrzebowanie energetyczne na oświetlenie i ogrzewanie.

Wysokie temperatury przyspieszają samorozładowanie, korozję kratki i degradację masy czynnej. Nieprzystosowanie akumulatora do niekorzystnych warunków atmosferycznych może skrócić jego żywotność.

W ruchu miejskim silnik jest często wyłączany lub pracuje na biegu jałowym, a odbiorniki prądu mogą zużywać więcej energii, niż alternator jest w stanie wytworzyć. To dodatkowo obciąża akumulator.

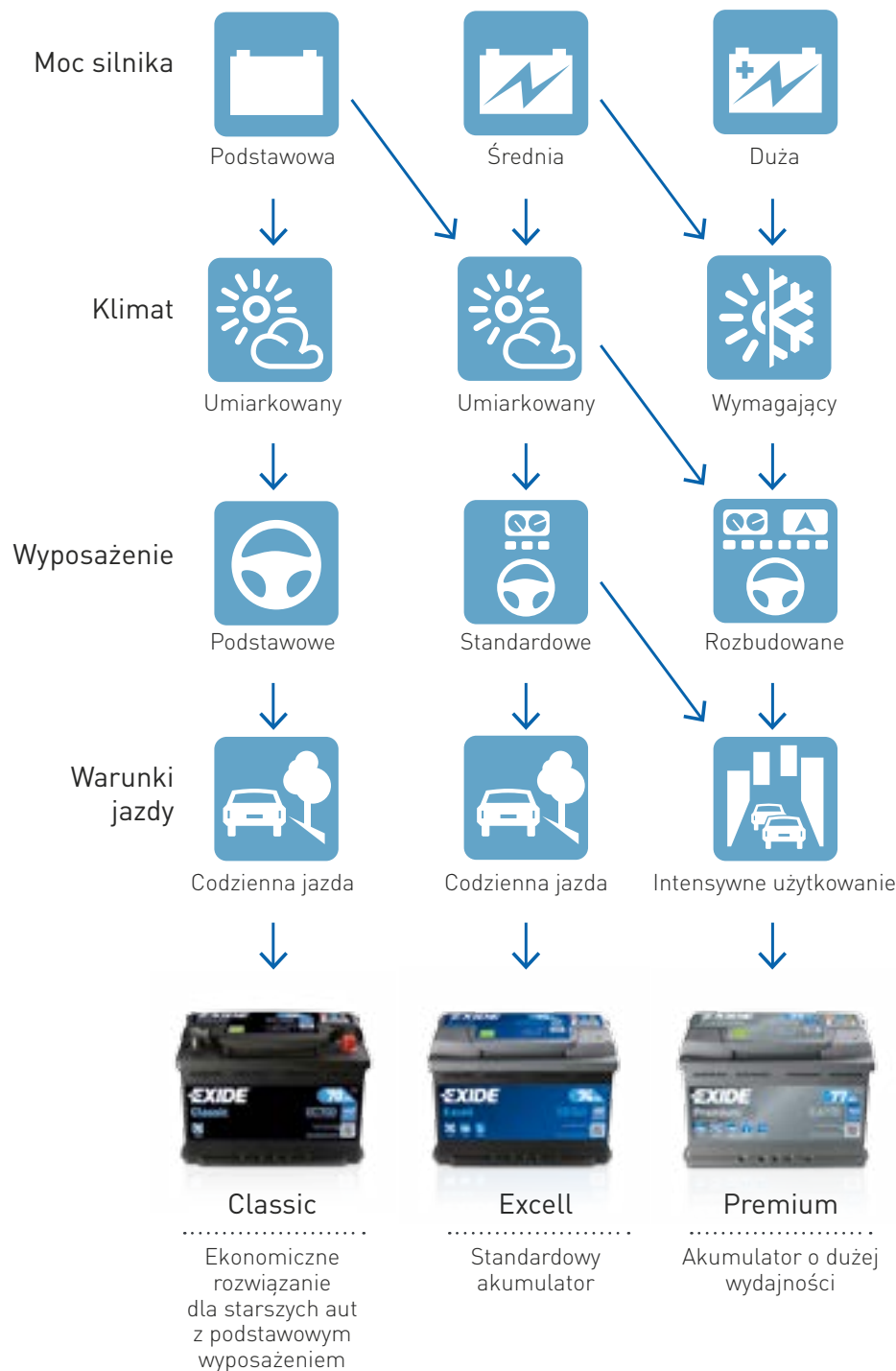
Zaawansowane wyposażenie, jak odtwarzacze multimedialne lub nawigacja, również dodatkowo obciąża akumulator.



Jaki akumulator wybrać?

Tradycyjne

Start-Stop



Stary akumulator zawsze wymień na akumulator wykonany w takiej samej technologii.



AGM



EFB

Nigdy nie używaj tradycyjnych akumulatorów w autach z systemem Start-Stop.

Układ napędowy samochodów Start-Stop działa zupełnie inaczej niż jego odpowiednik w standardowych pojazdach. Tylko akumulatory AGM i EFB mogą pracować w warunkach wyťažonej pracy cyklicznej.



Czy wiesz, że? – Możesz używać akumulatorów Start-Stop także w tradycyjnych samochodach!

Auta intensywnie używane, np. taksówki, karetki pogotowia i policyjne radiowozy, wymagają akumulatorów o podwyższonej odporności na pracę cykliczną. Dlatego akumulatory Start-Stop są w podobnych zastosowaniach idealnym wyborem. Dotyczy to również samochodów z bogatym wyposażeniem elektrycznym i pojazdów używanych głównie w ruchu miejskim.

Uniknij przedwczesnego uszkodzenia akumulatora i ogranicz koszt jego użytkowania, wybierając akumulator AGM lub EFB o cztero-, trzykrotnie większej wytrzymałości na pracę cykliczną (w porównaniu ze standardowymi akumulatorami).

Więcej niż akumulatory

Exide oferuje wszechstronną gamę akcesoriów i wsparcie. Pomocemy Ci testować, dobierać, wymieniać i utylizować akumulatory – wszystko po to, by Twój warsztat się rozwijał i oferował najlepszą jakość świadczonych usług, zwiększając Twoje zyski.

Testowanie



Tester akumulatorów

Exide oferuje gamę łatwych w użyciu testerów, które współpracują ze wszystkimi typami akumulatorów.

Akumulator sprawny?

Ładowanie



Prostownik

Prostowniki Exide mogą być używane w samochodach, łodziach i motocyklach, są idealne zarówno do użytku domowego, jak i profesjonalnego. Warsztaty używające tego narzędzia, mają pewność, że klient opuszcza warsztat z optymalnie naładowanym akumulatorem.

Dobór



Wyszukiwarka akumulatorów „Battery Finder”

Znajdź szybko akumulator pasujący do modelu auta (po numerze VIN).



Kody QR

Chcesz dowiedzieć się więcej? Zeskanuj kod QR z etykiety i uzyskaj więcej informacji. Nie musisz już czekać, aż dotrzesz do domu.



Internetowy katalog zastosowań

Dobierz odpowiedni akumulator, korzystając z wyszukiwarki dostępnej na www.akumulator.pl.

Wymiana



BRT-12

Docenione w branży* narzędzie do wymiany akumulatorów Exide BRT-12 jest wyposażone w bazę kodów, która ułatwia wymianę akumulatora i skasowanie ewentualnych błędów komputera pokładowego.






Exide stawia na recykling!

Co zrobić ze starymi akumulatorami? Skorzystaj z naszego systemu recyklingu.



Lista typów

	Exide	Osiągi		Wymiary			Parametry techniczne			
		Kod	Pojemność nominalna (Ah)	Prąd rozruchu wg EN (A)	Blok	Długość (mm)	Szerokość (mm)	Wysokość (mm)	Polaryzacja	Końcówki biegunów
 AGM	EK508	50	800	G34	260	173	206	9	1	B7
	EK600	60	680	L02	242	175	190	0	1	B13
	EK700	70	760	L03	278	175	190	0	1	B13
	EK800	80	800	L04	315	175	190	0	1	B13
	EK950	95	850	L05	353	175	190	0	1	B13
	EK1050	105	950	L06	392	175	190	0	1	B13
 EFB	EL600	60	640	L02	242	175	190	0	1	B13
	EL604	60	520	D23	230	173	222	0	1	B0
	EL652	65	650	LB3	278	175	175	0	1	B13
	EL700	70	720	L03	278	175	190	0	1	B13
	EL752	75	730	LB4	315	175	175	0	1	B13
	EL800	80	720	L04	315	175	190	0	1	B13
 Auxiliary	EK091	9	120	C54	150	90	105	1	M12	B0
	EK111	11	150	C55	150	90	130	1	M04	B0
	EK151	15	200	C56	150	90	145	1	JLR	B0

NOWOŚĆ

Akumulatory wspomagające Start-Stop



Doświadczenie wyniesione ze współpracy z wiodącymi producentami samochodów zaowocowało nową linią akumulatorów wspomagających, przeznaczonych na rynek wtórny. Akumulatory wspomagające, zasilając dodatkowe wyposażenie samochodu, są uzupełnieniem akumulatora rozruchowego.



Solidny akumulator wspomagający

Zalety:

- › 3-krotnie dłuższa żywotność w pracy cyklicznej
- › Długi czas przechowywania na półce sklepowej
- › System rekombinacji VRLA (regulowany zaworami) chroni przed wyciekami
- › Doświadczenie producenta akumulatorów dostarczanych na pierwsze wyposażenie (OE)



ABSORPCYJNA
MATA SZKLANA



INTENSYWNE
UŻYTKOWANIE





3X WIEKSZA
CYKLICZNOŚĆ



Czy wiesz, że?

Exide produkuje również akumulatory dla pojazdów użytkowych, motocykli, łodzi i kamperów. Skontaktuj się z lokalnym dystrybutorem lub odwiedź stronę www.exide.com, by dowiedzieć się więcej.

	Exide	Osiągi		Wymiary			Parametry techniczne			
		Kod	Pojemność nominalna (Ah)	Prąd rozruchu wg EN (A)	Blok	Długość (mm)	Szerokość (mm)	Wysokość (mm)	Polaryzacja	Końcówki biegunów
 Premium	EA386	38	300	B19	187	136	220	0	3 + Adapter	B1
	EA456	45	390	B24	237	136	227	0	3 + Adapter	B1
	EA472	47	450	LB1	207	175	175	0	1	B13
	EA530	53	540	L01	207	175	190	0	1	B13
	EA601	60	600	L02	242	175	190	1	1	B13
	EA612	61	600	LB2	242	175	175	0	1	B13
	EA640	64	640	L02	242	175	190	0	1	B13
	EA654	65	580	D23	230	173	222	0	1	Korean B1
	EA722	72	720	LB3	278	175	175	0	1	B13
	EA754	75	630	D26	270	173	222	0	1	B9
	EA755	75	630	D26	270	173	222	1	1	B9
	EA770	77	760	L03	278	175	190	0	1	B13
	EA900	90	720	L04	315	175	190	0	1	B13
	EA954	95	800	D31	306	173	222	0	1	Korean B1
EA955	95	800	D31	306	173	222	1	1	Korean B1	
EA1000	100	900	L05	353	175	190	0	1	B13	
 Excell	EB356	35	240	B19	187	127	220	0	3	B0
	EB357	35	240	B19	187	127	220	1	3	B0
	EB440	44	400	L00	175	175	190	0	1	B13
	EB442	44	420	LB1	207	175	175	0	1	B13
	EB450	45	330	E02	220	135	225	0	1	B1
	EB451	45	330	E02	220	135	225	1	1	B1
	EB454	45	330	B24	237	127	227	0	1	B0
	EB455	45	330	B24	237	127	227	1	1	B0
	EB456	45	330	B24	237	127	227	0	3	B0
	EB457	45	330	B24	237	127	227	1	3	B0
	EB500	50	450	L01	207	175	190	0	1	B13
	EB501	50	450	L01	207	175	190	1	1	B13
	EB504	50	360	D20	200	173	222	0	1	Korean B1
	EB505	50	360	D20	200	173	222	1	1	Korean B1
	EB602	60	540	LB2	242	175	175	0	1	B13
	EB604	60	390	D23	230	173	222	0	1	Korean B1
	EB605	60	390	D23	230	173	222	1	1	Korean B1
	EB620	62	540	L02	242	175	190	0	1	B13
	EB621	62	540	L02	242	175	190	1	1	B13
	EB704	70	540	D26	270	173	222	0	1	B9
	EB705	70	540	D26	270	173	222	1	1	B9
	EB712	71	670	LB3	278	175	175	0	1	B13
	EB740	74	680	L03	278	175	190	0	1	B13
	EB741	74	680	L03	278	175	190	1	1	B13
	EB800	80	640	L04	315	175	190	0	1	B13
	EB802	80	700	LB4	315	175	175	0	1	B13
	EB852	85	760	LB5	353	175	175	0	1	B13
EB950	95	800	L05	353	175	190	0	1	B13	
EB954	95	720	D31	306	173	222	0	1	Korean B1	
EB955	95	720	D31	306	173	222	1	1	Korean B1	
EB1100	110	850	L06	392	175	190	0	1	B13	
 Classic	EC400	40	320	L00	175	175	190	0	1	B13
	EC412	41	370	LB1	207	175	175	0	1	B13
	EC440	44	360	L01	207	175	190	0	1	B13
	EC542	54	500	LB2	242	175	175	0	1	B13
	EC550	55	460	L02	242	175	190	0	1	B13
	EC652	65	540	LB3	278	175	175	0	1	B13
	EC700	70	640	L03	278	175	190	0	1	B13
	EC900	90	720	L05	353	175	190	0	1	B13



Start-Stop AGM



Zastosowanie



START-STOP

Układy napędowe z systemem Start-Stop



Gdy poprzedni akumulator był wykonany także w technologii AGM



HAMOWANIE REGENERACYJNE

Systemy odzyskiwania energii, jak np. inteligentny alternator lub hamowanie rekuperacyjne



NAJWYŻSZA MOC ROZRUCHOWA

Duże silniki wymagające większej mocy rozruchowej



INTENSYWNE UŻYTKOWANIE

Intensywna jazda miejska



CONVENTIONAL

Wersja dla taksówek lub lekkich pojazdów użytkowych. Więcej w instrukcji użytkownika na www.exide.info

Zalety



Sprzęt na tzw. pierwsze wyposażenie



95% PARC COVERAGE

Bardzo dobre pokrycie parku samochodów z systemem Start-Stop



4x WIEKSZA CYKLICZNOŚĆ

4-krotnie dłuższa żywotność w pracy cyklicznej (w porównaniu z tradycyjnymi akumulatorami)



SAFETY

Zabezpieczone przed skutkami wycieków i przechytów, wieczko z regulacją zaworową (VRLA)

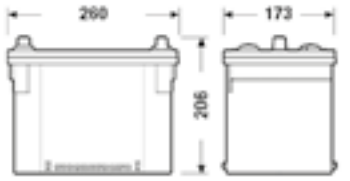







MAINTENANCE FREE

W pełni bezobsługowy



Wyprodukowano w Europie

Exide		Osiągi		Wymiary				Parametry techniczne		
Kod	Pojemność Ah	CCA A (En)	Blok	Długość (mm)	Szerokość (mm)	Wysokość (mm)	Polaryzacja	Końcówki biegunów	Mocowanie	
EK508	50	800					ETN 9	1 (EN)	B7	
			G34	260	173	206				
EK600	60	680					ETN 0	1 (EN)	B13	
			L02	242	175	190				
EK700	70	760					ETN 0	1 (EN)	B13	
			L03	278	175	190				
EK800	80	800					ETN 0	1 (EN)	B13	
			L04	315	175	190				
EK950	95	850					ETN 0	1 (EN)	B13	
			L05	353	175	190				
EK1050	105	950					ETN 0	1 (EN)	B13	
			L06	392	175	190				



Start-Stop EFB



Zastosowanie



Układy napędowe z systemem Start-Stop



Gdy poprzedni akumulator był wykonany także w technologii EFB



Systemy odzyskiwania energii, jak np. inteligentny alternator lub hamowanie rekuperacyjne



Duże silniki wymagające większej mocy rozruchowej



Intensywna jazda miejska



Wersja dla taksówek lub lekkich pojazdów użytkowych.
Więcej w instrukcji użytkownika na www.exide.info

Zalety



Sprzęt na tzw. pierwsze wyposażenie



Bardzo dobre pokrycie parku samochodów z systemem Start-Stop



3-krotnie dłuższa żywotność w pracy cyklicznej (w porównaniu z tradycyjnymi akumulatorami)




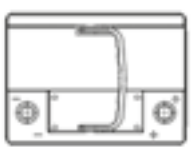
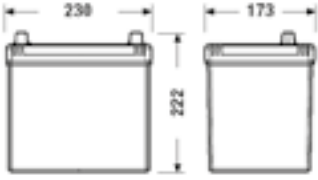
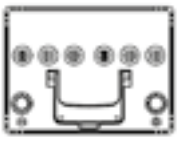
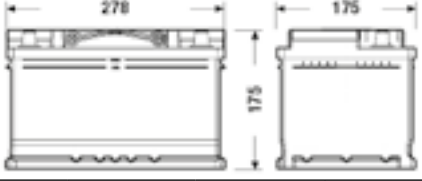
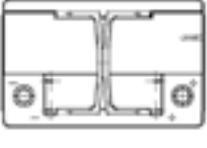
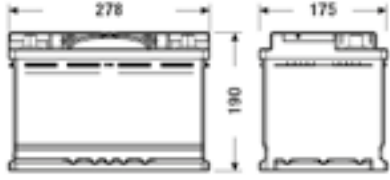
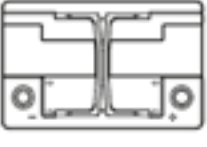
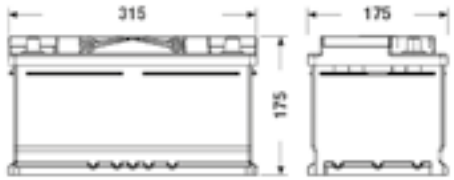
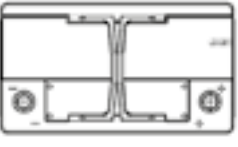
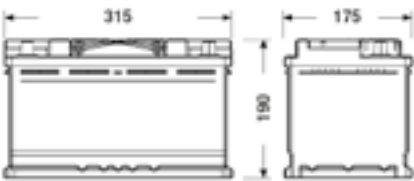

Zabezpieczone przed wyciekami, zgrzewane wieczko z zabezpieczeniem przeciwickrowym



W pełni bezobsługowy



Wyprodukowano w Europie

Exide		Osiągi		Wymiary				Parametry techniczne		
Kod	Pojemność Ah	CCA A (En)	Blok	Długość (mm)	Szerokość (mm)	Wysokość (mm)	Polaryzacja	Końcówki biegunów	Mocowanie	
EL600	60	640					 ⊕	1 (EN)	B13	
			L02	242	175	190				ETN 0
EL604	60	520					 ⊕	1 (EN)	B0	
			D23	230	173	222				ETN 0
EL652	65	650					 ⊕	1 (EN)	B13	
			LB3	278	175	175				ETN 0
EL700	70	720					 ⊕	1 (EN)	B13	
			L03	278	175	190				ETN 0
EL752	75	730					 ⊕	1 (EN)	B13	
			LB4	315	175	175				ETN 0
EL800	80	720					 ⊕	1 (EN)	B13	
			L04	315	175	190				ETN 0



Start-Stop Auxiliary



Zastosowanie



Układy napędowe z systemem Start-Stop



Gdy poprzedni akumulator był wykonany także w technologii AGM



Dodatkowe źródło zasilania elektrycznego wyposażenia auta



Do instalacji również w konwencjonalnych układach napędowych, wymagających akumulatora wspomagającego

Zalety



Oryginalna część zamienna, zgodna z europejskimi normami



Wysokie pokrycie parku samochodów z systemem Start-Stop



3-krotnie dłuższa żywotność w pracy cyklicznej (w porównaniu z tradycyjnymi akumulatorami)



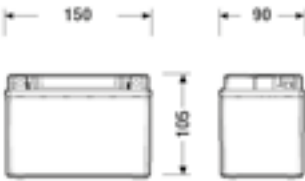

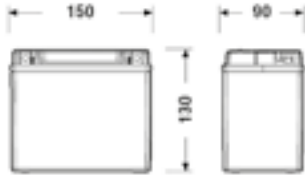



Zabezpieczone przed skutkami wycieków i przeżyłków, wieczko z regulacją zaworową (VRLA)



W pełni bezobsługowy



Spełnia wymogi UE

Exide		Osiągi		Wymiary				Parametry techniczne		
Kod	Pojemność Ah	CCA A (En)	Blok	Długość (mm)	Szerokość (mm)	Wysokość (mm)	Polaryzacja	Końcówki biegunów	Mocowanie	
EK091	9	120						M12	B0	
			C54	150	90	105				ETN 1
EK111	11	150						M04	B0	
			C55	150	90	130				ETN 1
EK151	15	200						JLR	B0	
			C56	150	90	145				ETN 1



Premium

CARBON BOOST

Innowacyjne rozwiązanie



Zastosowanie



CONVENTIONAL

Tradycyjne układy napędowe

NAJWYŻSZA
MOC ROZRUCHOWA

Duże silniki

BOGATE
WYPOSAŻENIE

Bogate wyposażenie

EKSTREMALNE
TEMPERATURY

Skrajnie niskie i wysokie temperatury



INTENSIVE USE

Intensywna jazda miejska

Zalety

MATCHING
QUALITY
PARTOryginalna część zamienna,
wyprodukowana przez producenta
sprzętu na tzw. pierwsze wyposażenie86%
PARC
COVERAGEWysokie pokrycie parku
samochodówSUPER SZYBIE
DOLADOWANIEDłuższa żywotność akumulatora
dzięki o 1,5 raza szybszemu
ładowaniu (w porównaniu
z tradycyjnymi akumulatorami)

SAFETY

Zabezpieczone przed wyciekami,
zgrzewane wieczko z zabezpieczeniem
przeciwiskrowymMAINTENANCE
FREE

W pełni bezobsługowy

37
LATA
GWARANCJA
WARRANTY

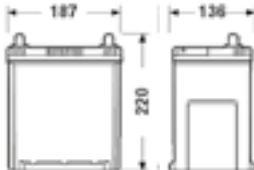

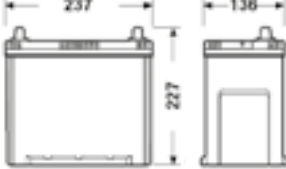

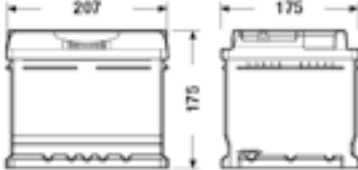





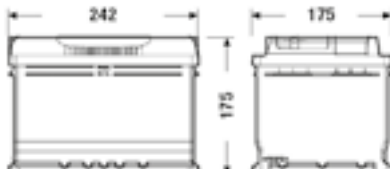



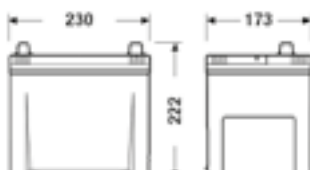

3 lata gwarancji

EXIDE
ASSISTANCEPakiet assistance – usprawnienie
pojazdu na drodze

EU

Wyprodukowano w Europie*

* Szczegóły na opakowaniu

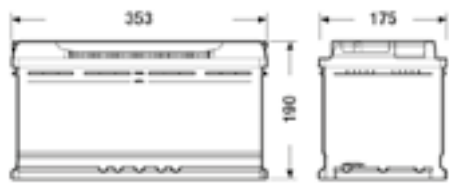
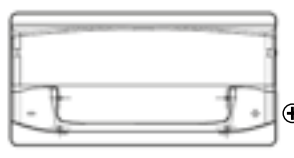
Exide	Osiągi		Wymiary				Parametry techniczne				
	Kod	Pojemność Ah	CCA A (En)	Blok	Długość (mm)	Szerokość (mm)	Wysokość (mm)	Polaryzacja	Końcówki biegunów	Mocowanie	
EA386	38	300								3 (JIS) + Adapter	B1
			B19	187	136	220	ETN 0				
EA456	45	390								3 (JIS) + Adapter	B1
			B24	237	136	227	ETN 0				
EA472	47	450								1 (EN)	B13
			LB1	207	175	175	ETN 0				
EA530	53	540								1 (EN)	B13
			L01	207	175	190	ETN 0				
EA601	60	600								1 (EN)	B13
			L02	242	175	190	ETN 1				
EA612	61	600								1 (EN)	B13
			LB2	242	175	175	ETN 0				
EA640	64	640								1 (EN)	B13
			L02	242	175	190	ETN 0				
EA654	65	580								1 (EN)	Korean B1
			D23	230	173	222	ETN 0				



Premium



Exide		Osiągi		Wymiary				Parametry techniczne		
Kod	Pojemność Ah	CCA A (En)	Blok	Długość (mm)	Szerokość (mm)	Wysokość (mm)	Polaryzacja	Końcówki biegunów	Mocowanie	
EA722	72	720						1 (EN)	B13	
			LB3	278	175	175				ETN 0
EA754	75	630						1 (EN)	B9	
			D26	270	173	222				ETN 0
EA755	75	630						1 (EN)	B9	
			D26	270	173	222				ETN 1
EA770	77	760						1 (EN)	B13	
			L03	278	175	190				ETN 0
EA900	90	720						1 (EN)	B13	
			L04	315	175	190				ETN 0
EA954	95	800						1 (EN)	Korean B1	
			D31	306	173	222				ETN 0
EA955	95	800						1 (EN)	Korean B1	
			D31	306	173	222				ETN 1

Exide		Osiągi		Wymiary				Parametry techniczne		
Kod	Pojemność Ah	CCA A (En)	Blok	Długość (mm)	Szerokość (mm)	Wysokość (mm)	Polaryzacja	Końcówki biegunów	Mocowanie	
EA1000	100	900		353	175	190		1 (EN)	B13	
L05	353	175					190			ETN 0



Excell

Racjonalny wybór



Zastosowanie



CONVENTIONAL

Tradycyjne układy napędowe



WYŻSZA
MOC ROZRUCHOWA

Standardowe silniki



STANDARDOWE
WYPOSAŻENIE

Standardowe wyposażenie



EVERYDAY
DRIVING

Codziennie użytkowanie

Zalety

Wyprodukowane przez producenta sprzętu na tzw. pierwsze wyposażenie



Bardzo dobre pokrycie parku samochodów



SAFETY

Wieżko z centralnym odgazowaniem i zabezpieczeniem przeciwwiskrowym



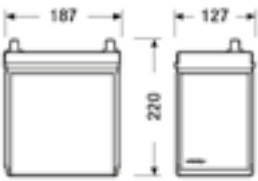

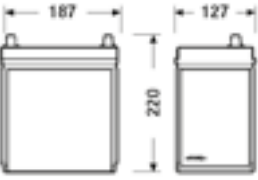

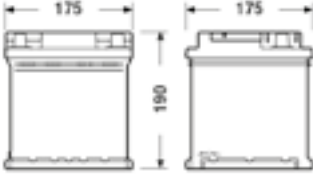
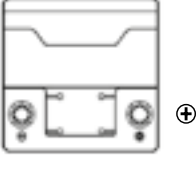
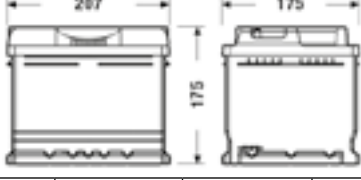
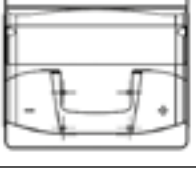

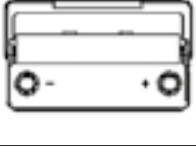
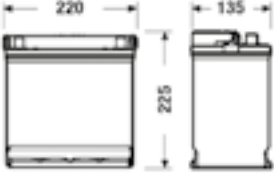

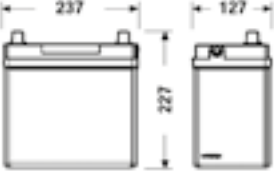

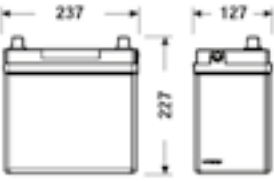
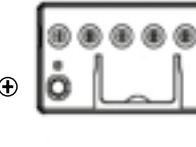
MAINTENANCE
FREE

W pełni bezobsługowy



Wyprodukowano w Europie*

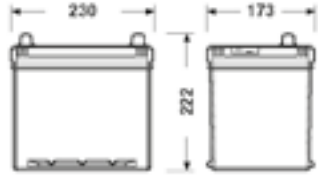
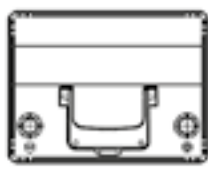
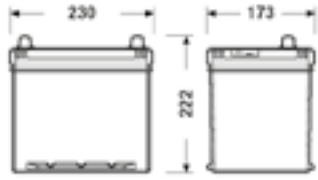
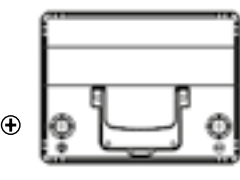
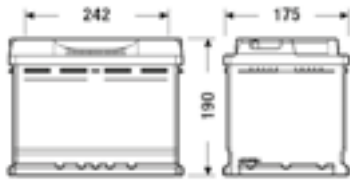
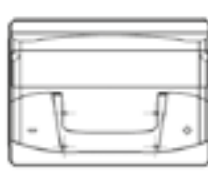

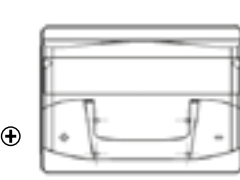
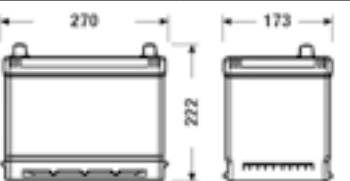
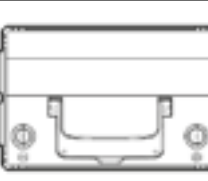
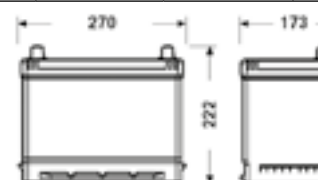
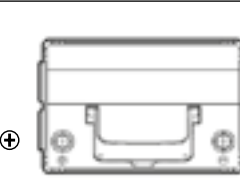
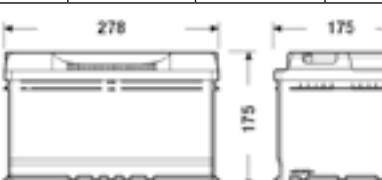
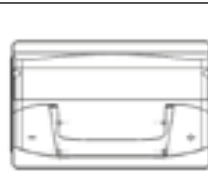
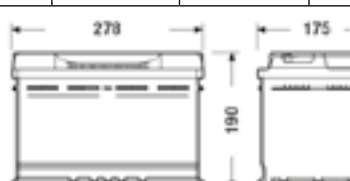
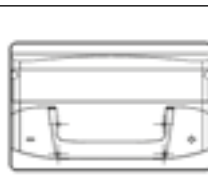
* Szczegóły na opakowaniu

Exide	Osiągi		Wymiary				Parametry techniczne				
Kod	Pojemność Ah	CCA A (En)	Blok	Długość (mm)	Szerokość (mm)	Wysokość (mm)	Polaryzacja	Końcówki biegunów	Mocowanie		
EB356	35	240								3 (JIS)	B0
			B19	187	127	220	ETN 0				
EB357	35	240								3 (JIS)	B0
			B19	187	127	220	ETN 1				
EB440	44	400								1 (EN)	B13
			L00	175	175	190	ETN 0				
EB442	44	420								1 (EN)	B13
			LB1	207	175	175	ETN 0				
EB450	45	330								1 (EN)	B1
			E02	220	135	225	ETN 0				
EB451	45	330								1 (EN)	B1
			E02	220	135	225	ETN 1				
EB454	45	330								1 (EN)	B0
			B24	237	127	227	ETN 0				
EB455	45	330								1 (EN)	B0
			B24	237	127	227	ETN 1				

Excell



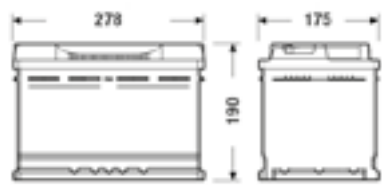
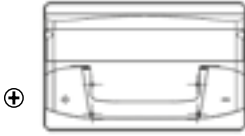
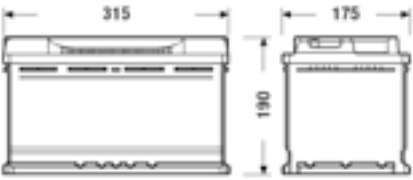

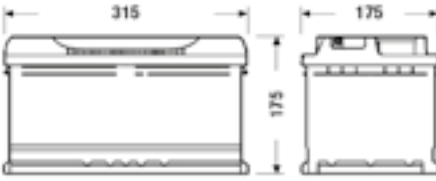
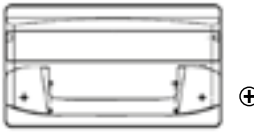
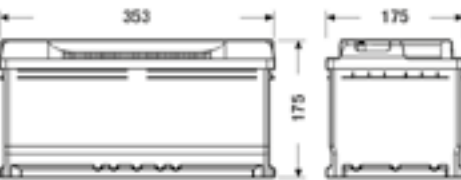
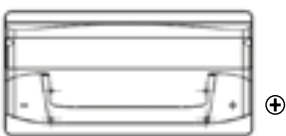


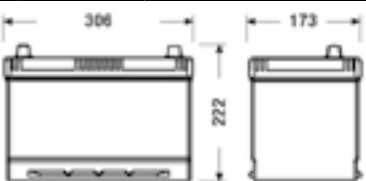

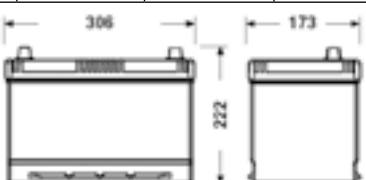
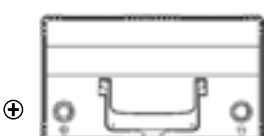
Exide		Osiągi		Wymiary				Parametry techniczne		
Kod	Pojemność Ah	CCA A (En)	Blok	Długość (mm)	Szerokość (mm)	Wysokość (mm)	Polaryzacja		Końcówki biegunów	Mocowanie
EB456	45	330							3 (JIS)	B0
			B24	237	127	227	ETN 0			
EB457	45	330							3 (JIS)	B0
			B24	237	127	227	ETN 1			
EB500	50	450							1 (EN)	B13
			L01	207	175	190	ETN 0			
EB501	50	450							1 (EN)	B13
			L01	207	175	190	ETN 1			
EB504	50	360							1 (EN)	Korean B1
			D20	200	173	222	ETN 0			
EB505	50	360							1 (EN)	Korean B1
			D20	200	173	222	ETN 1			
EB602	60	540							1 (EN)	B13
			LB2	242	175	175	ETN 0			

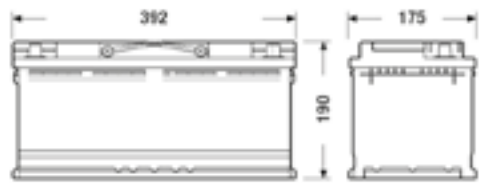
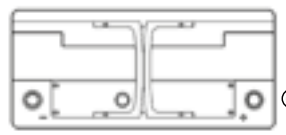
Exide		Osiągi		Wymiary				Parametry techniczne		
Kod	Pojemność Ah	CCA A (En)	Blok	Długość (mm)	Szerokość (mm)	Wysokość (mm)	Polaryzacja	Końcówki biegunów	Mocowanie	
EB604	60	390						1 (EN)	Korean B1	
			D23	230	173	222	ETN 0			
EB605	60	390						1 (EN)	Korean B1	
			D23	230	173	222	ETN 1			
EB620	62	540						1 (EN)	B13	
			L02	242	175	190	ETN 0			
EB621	62	540						1 (EN)	B13	
			L02	242	175	190	ETN 1			
EB704	70	540						1 (EN)	B9	
			D26	270	173	222	ETN 0			
EB705	70	540						1 (EN)	B9	
			D26	270	173	222	ETN 1			
EB712	71	670						1 (EN)	B13	
			LB3	278	175	175	ETN 0			
EB740	74	680						1 (EN)	B13	
			L03	278	175	190	ETN 0			



Excell



Exide		Osiągi		Wymiary				Parametry techniczne		
Kod	Pojemność Ah	CCA A (En)	Blok	Długość (mm)	Szerokość (mm)	Wysokość (mm)	Polaryzacja	Końcówki biegunów	Mocowanie	
EB741	74	680						1 (EN)	B13	
			L03	278	175	190				ETN 1
EB800	80	640						1 (EN)	B13	
			L04	315	175	190				ETN 0
EB802	80	700						1 (EN)	B13	
			LB4	315	175	175				ETN 0
EB852	85	760						1 (EN)	B13	
			LB5	353	175	175				ETN 0
EB950	95	800						1 (EN)	B13	
			L05	353	175	190				ETN 0
EB954	95	720						1 (EN)	Korean B1	
			D31	306	173	222				ETN 0
EB955	95	720						1 (EN)	Korean B1	
			D31	306	173	222				ETN 1

Exide		Osiągi		Wymiary				Parametry techniczne		
Kod	Pojemność Ah	CCA A (En)	Blok	Długość (mm)	Szerokość (mm)	Wysokość (mm)	Polaryzacja	Końcówki biegunów	Mocowanie	
EB1100	110	850						1 (EN)	B13	
			L06	392	175	190				ETN 0



Classic



Zastosowanie



Tradycyjne układy napędowe



Starsze samochody z podstawowym wyposażeniem

Zalety

Wyprodukowane przez producenta sprzętu na tzw. pierwsze wyposażenie



Wieżko z centralnym odgazowaniem i zabezpieczeniem przeciwiskrowym


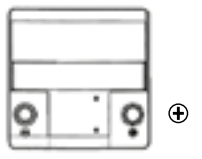
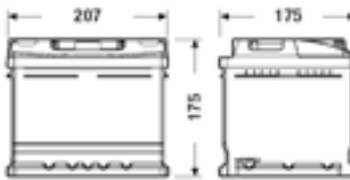
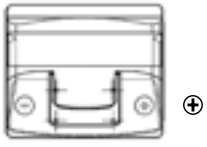
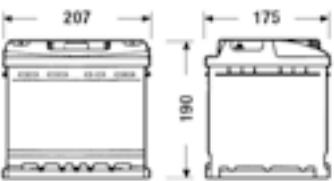
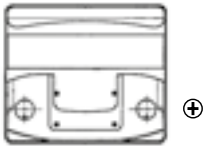

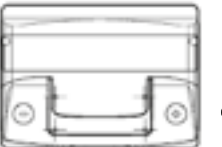

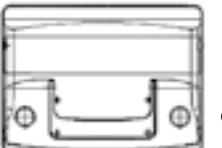
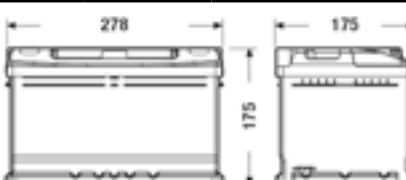
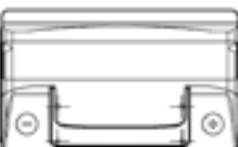
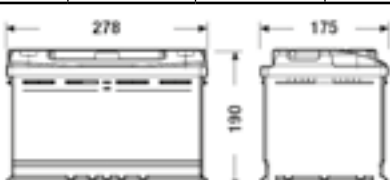
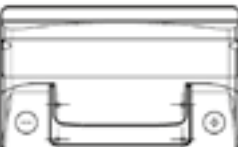
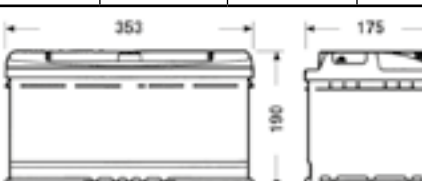



W pełni bezobsługowy



Wyprodukowano w Europie*

* Szczegóły na opakowaniu

Exide		Osiągi		Wymiary				Parametry techniczne		
Kod	Pojemność Ah	CCA A (En)	Blok	Długość (mm)	Szerokość (mm)	Wysokość (mm)	Polaryzacja	Końcówki biegunów	Mocowanie	
EC400	40	320						1 (EN)	B13	
			L00	175	175	190				ETN 0
EC412	41	370						1 (EN)	B13	
			LB1	207	175	175				ETN 0
EC440	44	360						1 (EN)	B13	
			L01	207	175	190				ETN 0
EC542	54	500						1 (EN)	B13	
			LB2	242	175	175				ETN 0
EC550	55	460						1 (EN)	B13	
			L02	242	175	190				ETN 0
EC652	65	540						1 (EN)	B13	
			LB3	278	175	175				ETN 0
EC700	70	640						1 (EN)	B13	
			L03	278	175	190				ETN 0
EC900	90	720						1 (EN)	B13	
			L05	353	175	190				ETN 0



Specyfikacja techniczna

Mocowanie

B0



B7



B1



B9



KOREAN B1

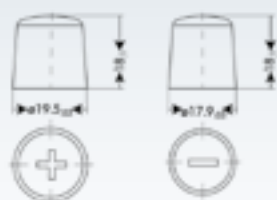


B13



Końcówki biegunów

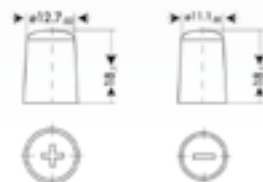
1 [EN]



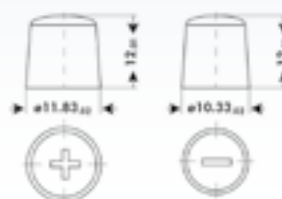
M04 / M12



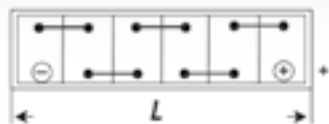
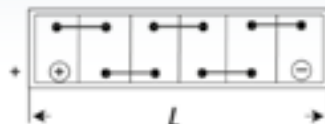
3 [JIS]



JLR



Polaryzacja / bieguny

ETN 0**ETN 1**



Pobierz darmową aplikację
Exide Battery Finder
na Twojego smartfona



Tabele zastosowań



Tabele zastosowań

Marka i model					Start-Stop	Tradycyjne			
						Premium	Excell	Classic	godziny*
AIXAM									
400									
0.05		Tradycyjne	01.2000 >				EB320		
500									
0.5 D	D	Tradycyjne	12.1997 >				EB320		
A.721, A.741									
0.4 D	D	Tradycyjne	01.2005 >				EB440	EC400	
A.751									
0.5 D	D	Tradycyjne	01.2005 >				EB440	EC400	
CITY, COUPE									
0.4	D	Tradycyjne	01.2012 >				EB440		
CROSSLINE									
0.5		Tradycyjne	02.2007 >				EB440	EC400	
CROSSLINE, CROSSOVER									
0.4	D	Tradycyjne	01.2012 >				EB440		
CROSSOVER									
0.6	D	Tradycyjne	01.2012 >				EB440		
GTO									
0.4	D	Tradycyjne	01.2012 >				EB440		
SCOUTY Cabriolet									
0.4	D	Tradycyjne	04.2007 >				EB440	EC400	
ALFA ROMEO									
145 (930)									
1.4 i.e., 1.4 i.e. 16V T.S.		Tradycyjne	07.1994 > 01.2001			EA530	EB500	EC440	0,15
1.6 16V T.S., 1.6 i.e., 1.6 i.e. 16V T.S.		Tradycyjne	10.1994 > 01.2001			EA530	EB500	EC440	0,15
1.7 i.e. 16V		Tradycyjne	10.1994 > 12.1996			EA530	EB500	EC440	0,15
1.8 i.e. 16V, 1.8 i.e. 16V T.S.		Tradycyjne	12.1996 > 01.2001			EA530	EB500	EC440	0,15
2.0 16V Quadrifoglio, 2.0 16V T.S.		Tradycyjne	10.1995 > 01.2001			EA640	EB620	EC550	0,15
1.9 JTD, 1.9 TD	D	Tradycyjne	10.1994 > 01.2001			EA770	EB740	EC700	0,15
145 (930)									
1.4 i.e., 1.4 i.e. 16V T.S.		Tradycyjne	12.1994 > 01.2001			EA530	EB500	EC440	0,15
1.6 16V T.S., 1.6 i.e., 1.6 i.e. 16V T.S.		Tradycyjne	12.1994 > 01.2001			EA530	EB500	EC440	0,15
1.7 i.e. 16V		Tradycyjne	12.1994 > 12.1996			EA530	EB500	EC440	0,15
1.8 i.e. 16V T.S.		Tradycyjne	11.1996 > 01.2001			EA530	EB500	EC440	0,15
2.0 16V Quadrifoglio, 2.0 16V T.S.		Tradycyjne	10.1995 > 01.2001			EA640	EB620	EC550	0,15
1.9 JTD, 1.9 TD	D	Tradycyjne	12.1994 > 01.2001			EA640	EB620		0,15
147 (937)									
1.6 16V T.SPARK		Tradycyjne	01.2001 > 03.2010			EA530	EB500		0,15
2.0, 2.0 16V T.SPARK		Tradycyjne	01.2001 > 03.2010			EA640	EB620		0,15
3.2 GTA		Tradycyjne	02.2003 > 03.2010			EA640	EB620		0,15
1.9 JTD, 1.9 JTD 16V, 1.9 JTDM 8V, 1.9 JTDM 16V	D	Tradycyjne	11.2000 > 03.2010			EA770	EB740		0,15
155 (167)									
1.6 16V T.S.		Tradycyjne	05.1996 > 12.1997			EA530	EB500	EC440	0,15
1.7 T.S., 1.7 T.S. 16V		Tradycyjne	04.1993 > 04.1996			EA530	EB500	EC440	0,15
1.8 T.S., 1.8 T.S. Sport		Tradycyjne	01.1992 > 12.1997			EA640	EB620	EC550	0,15
2.0 16V Turbo Q4, 2.0 T.S., 2.0 T.S. 16V		Tradycyjne	01.1992 > 12.1997			EA640	EB620	EC550	0,15
2.5 V6		Tradycyjne	10.1992 > 12.1997			EA640	EB620	EC550	0,15
1.9 TD (167.A3)	D	Tradycyjne	04.1993 > 12.1997			EA640	EB620		0,15
2.5 TD (167.A1A)	D	Tradycyjne	04.1993 > 12.1997			EA770	EB740	EC700	0,15
156 (932)									
1.6 16V T.SPARK		Tradycyjne	09.1997 > 09.2005			EA640	EB620		0,15
1.8 16V T.SPARK (932A3)		Tradycyjne	09.1997 > 10.2000			EA640	EB620		0,15
2.0 16V T.SPARK, 2.0 Twin Spark, 2.0 JTS		Tradycyjne	09.1997 > 09.2005			EA640	EB620		0,15
2.5 V6 24V		Tradycyjne	09.1997 > 09.2005			EA722	EB712		0,15
3.2 GTA		Tradycyjne	03.2002 > 09.2005			EA722	EB712		0,15
1.9 JTD, 1.9 JTD 16V	D	Tradycyjne	09.1997 > 09.2005			EA640	EB620		0,15
2.4 JTD	D	Tradycyjne	09.1997 > 09.2005			EA770	EB740		0,15

*podany czas wymiany należy traktować jako orientacyjny

Znalazłeś błąd w tabeli? Chciałbyś zaproponować inne zastosowanie? Czekamy na Twoje propozycje: pl.ekspert@eu.exide.com

Marka i model					Start-Stop	Tradycyjne				
						Premium	Excell	Classic	(godziny)*	s. 207
ALFA ROMEO										
159 (939)										
1.8 MPI, 1.8 TBi		Tradycyjne	03.2007 > 11.2011		EA640	EB620			0,20	
1.9 JTS		Tradycyjne	09.2005 > 11.2011		EA640	EB620			0,20	
2.2 JTS		Tradycyjne	09.2005 > 11.2011		EA640	EB620			0,20	
3.2 JTS, 3.2 JTS Q4		Tradycyjne	12.2005 > 11.2011		EA722	EB712			0,20	
1.9 JTDM 16V, 1.9 JTDM 8V	D	Tradycyjne	09.2005 > 11.2011		EA770	EB740			0,20	
2.0 JTDM	D	Tradycyjne	05.2009 > 11.2011		EA770	EB740			0,20	
2.4 JTDM, 2.4 JTDM Q4	D	Tradycyjne	09.2005 > 11.2011			EB802			0,20	
164 (164)										
2.0, 2.0 T.S. 2.0 Turbo, 2.0 Twin Spark		Tradycyjne	06.1987 > 09.1998		EA640	EB620	EC550		0,20	
2.0 V6 Turbo		Tradycyjne	03.1991 > 09.1998		EA640	EB620	EC550		0,20	
2.5 V6		Tradycyjne	09.1992 > 09.1998		EA640	EB620	EC550		0,20	
3.0, 3.0 24V, 3.0 24V Q4, 3.0 24V QV		Tradycyjne	11.1987 > 09.1998		EA640	EB620	EC550		0,20	
3.0 AWD, 3.0 i.e. QV, 3.0 V6		Tradycyjne	06.1987 > 09.1998		EA640	EB620	EC550		0,20	
2.5 TD	D	Tradycyjne	06.1987 > 09.1998		EA1000	EB950	EC900		0,20	
166 (936)										
2.0 T.Spark		Tradycyjne	09.1998 > 06.2007		EA770	EB740			0,15	
2.0 V6		Tradycyjne	09.1998 > 10.2000		EA770	EB740			0,15	
2.5 V6 24V		Tradycyjne	09.1998 > 06.2007		EA770	EB740			0,15	
3.0 V6 24V		Tradycyjne	09.1998 > 06.2007		EA770	EB740			0,15	
3.2 V6 24V		Tradycyjne	10.2003 > 06.2007		EA770	EB740			0,15	
2.4 JTD	D	Tradycyjne	09.1998 > 06.2007		EA770	EB740			0,15	
33 (907A)										
1.4 4x4, 1.4 i.e.		Tradycyjne	07.1990 > 09.1994		EA530	EB500	EC440		0,15	
1.5, 1.5 i.e		Tradycyjne	01.1990 > 09.1994		EA530	EB500	EC440		0,15	
1.7 16V, 1.7 16V 4x4, 1.7 i.e., 1.7 i.e. 4x4		Tradycyjne	01.1990 > 09.1994		EA530	EB500	EC440		0,15	
1.8 TD	D	Tradycyjne	07.1990 > 09.1994		EA770	EB740	EC700		0,15	
4C (960)										
1.8 TBi		Tradycyjne	03.2013 >		EA530	EB500				
8C										
4.7		Tradycyjne	01.2007 > 10.2009		EA900	EB800				B
8C SPIDER										
4.7		Tradycyjne	01.2008 > 10.2010		EA900	EB800				B
BRERA										
1.8 TBi		Tradycyjne	05.2009 >		EA530	EB500			0,20	
2.2 JTS		Tradycyjne	01.2006 >		EA640	EB620			0,20	
3.2 JTS, 3.2 JTS Q4		Tradycyjne	01.2006 >		EA770	EB740			0,20	
2.0 JTDM	D	Tradycyjne	03.2008 >		EA770	EB740			0,20	
2.4 JTDM 20V	D	Tradycyjne	01.2006 >			EB802			0,20	
GIULIETTA (940)										
1.4 BiFuel, 1.4 TB		Start-Stop	04.2010 >	EL600						
1.8 TBi		Tradycyjne	04.2010 >		EA640	EB620				
1.6 JTDM	D	Start-Stop	04.2010 >	EL700						
2.0 JTDM	D	Start-Stop	04.2010 >	EL700						
2.0 JTDM	D	Tradycyjne	08.2013 >		EA770	EB740				
GT (937)										
1.8 TS		Tradycyjne	11.2003 > 09.2010		EA640	EB620			0,15	
2.0 JTS		Tradycyjne	11.2003 > 09.2010		EA640	EB620			0,15	
3.2 GTA		Tradycyjne	11.2003 > 09.2010		EA722	EB712			0,15	
1.9 JTD	D	Tradycyjne	11.2003 > 09.2010		EA640	EB620			0,15	
GTV (916C_)										
1.8 16V		Tradycyjne	05.1998 > 10.2005		EA640	EB620	EC550		0,20	
2.0 JTS		Tradycyjne	04.2003 > 10.2005		EA640	EB620	EC550		0,20	
2.0 T.SPARK 16V		Tradycyjne	06.1995 > 10.2005		EA640	EB620	EC550		0,20	
2.0 V6 Turbo		Tradycyjne	06.1995 > 09.1998		EA640	EB620	EC550		0,20	
3.0 V6 24V		Tradycyjne	10.1996 > 10.2005		EA770	EB740	EC700		0,20	
3.2 V6 24V		Tradycyjne	04.2003 > 10.2005		EA770	EB740			0,20	

*podany czas wymiany należy traktować jako orientacyjny

Znalazłeś błąd w tabeli? Chciałbyś zaproponować inne zastosowanie? Czekamy na Twoje propozycje: pl.ekspert@eu.exide.com

Alfa Romeo > Alpina

Marka i model 					Start-Stop 	Tradycyjne 					
						Premium	Excell	Classic	(godziny)*	s. 207	
ALFA ROMEO											
MITO (955)											
0.9		Start-Stop		04.2013 >	EL600						
1.4, 1.4 Bifuel		Tradycyjne		03.2011 >		EA530	EB500				
1.4, 1.4 Bifuel		Start-Stop		03.2011 >	EL600						
1.4 TB, 1.4 Turbo		Start-Stop		09.2008 >	EL600						
1.4 TB, 1.4 Turbo		Tradycyjne		09.2008 >		EA530	EB500			0,20	
1.3 JTDM (84hp)	D	Start-Stop		01.2011 >	EL600						
1.3 JTDM (90hp)	D	Tradycyjne		09.2008 >		EA640	EB620			0,20	
1.3 JTDM (95hp)	D	Start-Stop		10.2009 >	EL700						
1.6 JTDM	D	Tradycyjne		09.2008 >		EA640	EB620			0,20	
SPIDER (115)											
1600		Tradycyjne		03.1976 > 12.1993		EA755	EB705	EC605			
2000, 2000 Veloce		Tradycyjne		01.1977 > 12.1993		EA755	EB705	EC605			
SPIDER (916S_)											
1.8 16V		Tradycyjne		05.1998 > 04.2005		EA640	EB620			0,20	
2.0 JTS, 2.0 T.SPARK 16V		Tradycyjne		05.1998 > 04.2005		EA640	EB620			0,20	
2.0 V6 Turbo		Tradycyjne		05.1998 > 04.2005		EA640	EB620			0,20	
3.0 V6, 3.0 V6 24V		Tradycyjne		09.1994 > 04.2005		EA770	EB740			0,20	
3.2 V6 24V		Tradycyjne		04.2003 > 04.2005		EA770	EB740			0,20	
SPIDER (939)											
1.8 TBi		Tradycyjne		05.2009 >		EA530	EB500			0,20	
2.2 JTS		Tradycyjne		09.2006 >		EA640	EB620			0,20	
3.2 JTS, 3.2 JTS Q4		Tradycyjne		09.2006 >		EA722	EB712			0,20	
2.0 JTDM	D	Tradycyjne		04.2009 >		EA770	EB740			0,20	
2.4 JTDM	D	Tradycyjne		04.2007 >			EB802			0,20	
ALPINA											
B3 (E30)											
2.7, 2.7 All-wheel Drive		Tradycyjne		09.1987 > 06.1992		EA770	EB740	EC700			
B3 (E36)											
3.0, 3.2		Tradycyjne		04.1993 > 04.1999		EA770	EB740	EC700			B
B3 (E46)											
3.3, 3.3 All-wheel Drive, 3.4 S		Tradycyjne		05.1999 > 01.2006			EB802				B
B3 (E90)											
3.0, 3.0 All-wheel Drive, 3.0 Bi-Turbo		Tradycyjne		09.2007 >	EK800						B
B3 Coupe (E92)											
GT3		Tradycyjne		03.2011 >	EK950						B
B5 (E60)											
4.4, 4.4 S, 4.5		Tradycyjne		10.2007 >	EK950						B
B5 (F10)											
4.4 BiTurbo		Tradycyjne		03.2012 >	EK950						B
B6 (E30)											
3.5		Tradycyjne		08.1986 > 12.1990		EA770	EB740	EC700			
B6 (E36)											
2.8		Tradycyjne		03.1992 > 07.1993		EA770	EB740	EC700			
B6 (E63, E64)											
4.4		Tradycyjne		04.2006 > 08.2007	EK950						B
B6 (F12, F13)											
4.4		Tradycyjne		09.2011 >	EK950						B
B7 (E65)											
4.4		Tradycyjne		12.2003 > 06.2008	EK950						B
B7 (F01, F02)											
Biturbo, Biturbo xDrive		Tradycyjne		09.2009 >	EK950						B
Biturbo, Biturbo xDrive		Tradycyjne		08.2012 >	EK1050						B
B8 (E36)											
4.6		Tradycyjne		01.1995 > 03.1998		EA770	EB740				B
B10 (E34)											
3.0 All-wheel Drive, 3.5, 3.5 Biturbo		Tradycyjne		04.1988 > 03.1995		EA770	EB740				B









*podany czas wymiany należy traktować jako orientacyjny

Znalazłeś błąd w tabeli? Chciałbyś zaproponować inne zastosowanie? Czekamy na Twoje propozycje: pl.ekspert@eu.exide.com

Marka i model					Start-Stop	Tradycyjne				
						Premium	Excell	Classic	(godziny)*	s. 207
ALPINA										
B10 (E34)										
4.0, 4.6			Tradycyjne	04.1993 > 04.1995		EA770	EB740			B
B10 (E39)										
3.2, 3.3			Tradycyjne	08.1997 > 12.1998		EA1000	EB950	EC900		B
4.6 V8, 4.8 V8			Tradycyjne	12.1996 > 05.2004	EK950		EB1100			
B11 (E32)										
3.5, 4.0			Tradycyjne	10.1987 > 02.1994		EA1000	EB950	EC900		B
B12 (E32)										
5.0			Tradycyjne	07.1988 > 01.1994		EA1000	EB950	EC900		B
B12 (E38)										
5.7, 6.0			Tradycyjne	12.1995 > 07.2001		EA1000	EB950	EC900		B
B12 Coupe (E31)										
5.0, 5.7			Tradycyjne	06.1990 > 12.1996		EA1000	EB950	EC900		
D3 (E90)										
2.0	D		Tradycyjne	12.2005 >	EK950					B
D5 (F10, F11)										
3.0 BiTurbo	D		Tradycyjne	09.2011 >	EK950					B
D10 (E39)										
3.0 D Biturbo	D		Tradycyjne	04.2000 > 10.2003		EA1000	EB950			
RLE Roadster (Z1)										
2.7			Tradycyjne	08.1990 > 09.1991		EA612	EB602	EC542		
ROADSTER (Z8)										
4.8 V8			Tradycyjne	06.2002 > 10.2003	EK950		EB1100			
ROADSTER S (Z4)										
3.3			Tradycyjne	07.2003 > 12.2005		EA770	EB740			B
ARTEGA										
GT										
3.6			Tradycyjne	07.2009 >		EA770	EB740			
ASTON MARTIN										
CYGNET										
1.3			Tradycyjne	04.2011 >			EB505			
DB7										
3.2			Tradycyjne	01.1994 > 10.2003		EA770	EB740			
5.9			Tradycyjne	03.1999 > 10.2003		EA770	EB740			
6.0			Tradycyjne	10.2002 > 10.2003		EA770	EB740			
DB9										
4.2 V8			Tradycyjne	06.2005 >		EA1000	EB950			
5.9			Tradycyjne	04.2004 > 07.2012		EA1000	EB950			
5.9 V12			Tradycyjne	07.2012 >	EK950					
DBS										
5.9 V12			Tradycyjne	09.2007 >		EA1000	EB950			
LAGONDA I										
5.3			Tradycyjne	01.1976 > 12.1997		EA770	EB740			
RAPIDE										
5.9			Tradycyjne	03.2010 >		EA1000	EB950			
5.9 Rapide S			Tradycyjne	02.2013 >	EK950					
VANQUISH (R2_)										
5.9 S, 6.0 V12			Tradycyjne	09.2001 > 08.2007		EA1000	EB950			
VANQUISH										
5.9			Tradycyjne	10.2012 >	EK950					
VANTAGE										
4.3			Tradycyjne	10.2005 >		EA1000	EB950			
4.7			Tradycyjne	10.2008 >		EA1000	EB950			
4.7 S			Tradycyjne	06.2011 >		EA1000	EB950			
5.9 V12			Tradycyjne	09.2009 >		EA1000	EB950			
VIRAGE										
5.3			Tradycyjne	10.1988 > 12.2000			EB802			

*podany czas wymiany należy traktować jako orientacyjny

Znalazłeś błąd w tabeli? Chciałbyś zaproponować inne zastosowanie? Czekamy na Twoje propozycje: pl.ekspert@eu.exide.com

Marka i model 					Start-Stop 	Tradycyjne 			 (godziny)*	 s. 207	
					Premium	Excell	Classic				
ASTON MARTIN											
VIRAGE											
6.3		Tradycyjne	09.1990 > 12.1995				EB802				
VIRAGE (2011>)											
5.9		Tradycyjne	06.2011 > 08.2012			EA1000	EB950				
AUDI											
100 (4A, C4)											
2.0, 2.0 E, 2.0 E quattro, 2.0 E 16V, 2.0 E 16V quattro		Tradycyjne	12.1990 > 06.1994			EA612	EB602	EC542	0,30		
2.3 E, 2.3 E quattro		Tradycyjne	12.1990 > 06.1994			EA612	EB602	EC542	0,30		
2.6, 2.6 quattro		Tradycyjne	03.1992 > 06.1994			EA612	EB602	EC542	0,30		
2.8 E, 2.8 E quattro		Tradycyjne	12.1990 > 06.1994			EA612	EB602	EC542	0,30		
S4 Turbo quattro		Tradycyjne	08.1991 > 06.1994			EA612	EB602	EC542	0,30		
S4 V8 quattro		Tradycyjne	10.1992 > 06.1994			EA722	EB712	EC652	0,30		
2.4 D	D	Tradycyjne	12.1990 > 06.1994			EA722	EB712	EC652	0,30		
2.5 TDI	D	Tradycyjne	12.1990 > 06.1994			EA722	EB712	EC652	0,30		
80 (8C, B4)											
1.6		Tradycyjne	09.1991 > 12.1994				EB442	EC412	0,20		
1.6 E		Tradycyjne	06.1993 > 01.1996			EA612	EB602	EC542	0,20		
2.0, 2.0 E, 2.0 E quattro, 2.0 E 16V, 2.0 E 16V quattro		Tradycyjne	09.1991 > 01.1996			EA612	EB602	EC542	0,20		
2.3 E, 2.3 E quattro		Tradycyjne	09.1991 > 01.1996			EA612	EB602	EC542	0,20		
2.6, 2.6 quattro		Tradycyjne	06.1992 > 01.1996			EA612	EB602	EC542	0,20		
2.8, 2.8 quattro		Tradycyjne	09.1991 > 01.1996			EA612	EB602	EC542	0,20		
S2 quattro		Tradycyjne	02.1993 > 07.1995			EA612	EB602	EC542	0,20		
RS2 quattro (P1)		Tradycyjne	03.1994 > 05.1995			EA612	EB602	EC542	0,20		
1.9 TD, 1.9 TDI	D	Tradycyjne	09.1991 > 01.1996			EA722	EB712	EC652	0,20		
90 (89, 89Q, 8A, B3)											
2.0, 2.0 20 V, 2.0 20 V quattro		Tradycyjne	07.1988 > 09.1991				EB602	EC542	0,20		
2.0 quattro		Tradycyjne	08.1989 > 07.1990				EB602	EC542	0,20		
2.2 E, 2.2 E quattro		Tradycyjne	04.1987 > 09.1991				EB602	EC542	0,20		
2.3 E, 2.3 E 20V, 2.3 E quattro, 2.3 E 20V quattro		Tradycyjne	04.1987 > 09.1991				EB602	EC542	0,20		
1.6 TD	D	Tradycyjne	04.1987 > 09.1991				EB602	EC542	0,20		
A1 (8X1)											
1.2 TFSI		Start-Stop	05.2010 >		EK600						
1.4 TFSI		Start-Stop	05.2010 >		EK700						
2.0 TFSI quattro, S1 Quattro		Start-Stop	03.2012 >		EK800						
1.6 TDI	D	Start-Stop	05.2010 >		EK700						
2.0 TDI	D	Start-Stop	09.2011 >		EK700						
A1 Sportback (8XA)											
1.2 TFSI		Start-Stop	01.2012 >		EK600						
1.4 TFSI		Start-Stop	11.2011 >		EK700						
2.0 TFSI quattro, S1 Quattro		Start-Stop	03.2014 >		EK800						
1.6 TDI	D	Start-Stop	11.2011 >		EK700						
2.0 TDI	D	Start-Stop	09.2011 >		EK700						
A2 (8Z0)											
1.4		Tradycyjne	02.2000 > 08.2005			EA770	EB740		0,40		
1.6 FSI		Tradycyjne	05.2002 > 08.2005			EA770	EB740		0,40		
1.2 TDI	D	Tradycyjne	03.2001 > 08.2005			EA770	EB740		0,40		
1.4 TDI	D	Tradycyjne	02.2000 > 08.2005			EA770	EB740		0,40		
A3 (8L1)											
1.6		Tradycyjne	09.1996 > 05.2003			EA530	EB500	EC440	0,30		
1.8, 1.8 T, 1.8 T quattro		Tradycyjne	09.1996 > 05.2003			EA640	EB620	EC550	0,30		
S3 quattro		Tradycyjne	03.1999 > 05.2003			EA770	EB740		0,30		
1.9 TDI, 1.9 TDI quattro	D	Tradycyjne	09.1996 > 05.2003			EA770	EB740		0,30		
A3 (8P1)											
1.2 TSI		Start-Stop	04.2010 > 08.2012		EK700				0,40		
1.2 TSI		Tradycyjne	04.2010 > 08.2012			EA640	EB620		0,40		
1.4 TFSI		Start-Stop	09.2007 > 08.2012		EK600				0,40		
1.4 TFSI		Tradycyjne	09.2007 > 08.2012			EA530	EB500		0,40		

*podany czas wymiany należy traktować jako orientacyjny

Znalazłeś błąd w tabeli? Chciałbyś zaproponować inne zastosowanie? Czekamy na Twoje propozycje: pl.ekspert@eu.exide.com

Marka i model		Start-Stop		Tradycyjne		Premium	Excell	Classic	(godziny)*	i s. 207
AUDI										
A3 (8P1)										
1.6, 1.6 E-Power, 1.6 FSI		Tradycyjne	05.2003 > 08.2012		EA640	EB620			0,40	
1.8 T, 1.8 TFSI, 1.8 TFSI quattro		Tradycyjne	08.2006 > 08.2012		EA640	EB620			0,40	
2.0, 2.0 FSI, 2.0 TFSI, 2.0 TFSI quattro		Tradycyjne	05.2003 > 08.2012		EA640	EB620			0,40	
S3 quattro		Tradycyjne	11.2006 > 08.2012		EA770	EB740			0,40	
3.2 V6 quattro		Tradycyjne	07.2003 > 05.2009		EA770	EB740			0,40	
1.6 TDI	D	Start-Stop	05.2009 > 08.2012	EK700					0,40	
1.6 TDI	D	Tradycyjne	05.2009 > 08.2012		EA770	EB740			0,40	
1.9 TDI	D	Tradycyjne	05.2003 > 05.2010		EA770	EB740			0,40	
2.0 TDI, 2.0 TDI 16V, 2.0 TDI 16V quattro	D	Start-Stop	05.2003 > 08.2012	EK700					0,40	
2.0 TDI, 2.0 TDI 16V, 2.0 TDI 16V quattro	D	Tradycyjne	05.2003 > 08.2012		EA770	EB740			0,40	
A3 (8V1)										
1.2 TFSI		Start-Stop	02.2013 >	EK700						
1.4 TFSI		Start-Stop	04.2012 >	EK700						
1.8 TFSI, 1.8 TFSI quattro		Start-Stop	04.2012 >	EK700						
S3 quattro		Start-Stop	11.2012 >	EK700						
1.6 TDI	D	Start-Stop	10.2012 >	EK700						
2.0 TDI, 2.0 TDI quattro	D	Start-Stop	04.2012 >	EK700						
A3 Sportback (8PA)										
1.2 TSI		Start-Stop	04.2010 >	EK700					0,40	
1.2 TSI		Tradycyjne	04.2010 >		EA530	EB500			0,40	
1.4 TFSI		Tradycyjne	09.2007 >		EA530	EB500			0,40	
1.6, 1.6 E-Power, 1.6 FSI		Tradycyjne	09.2004 >		EA640	EB620			0,40	
1.8 TFSI, 1.8 TFSI quattro		Tradycyjne	11.2006 >		EA640	EB620			0,40	
2.0, 2.0 FSI, 2.0 TFSI, 2.0 TFSI quattro		Tradycyjne	09.2004 >		EA640	EB620			0,40	
3.2 V6 quattro		Tradycyjne	09.2004 > 05.2009		EA770	EB740			0,40	
RS3 quattro		Tradycyjne	01.2011 >	EK800						B
S3 quattro		Tradycyjne	06.2008 >		EA770	EB740			0,40	
1.6 TDI	D	Start-Stop	05.2009 >	EK700					0,40	
1.6 TDI	D	Tradycyjne	05.2009 >		EA770	EB740			0,40	
1.9 TDI	D	Tradycyjne	09.2004 > 05.2010		EA770	EB740			0,40	
2.0 TDI, 2.0 TDI 16V, 2.0 TDI 16V quattro	D	Start-Stop	09.2004 >	EK700					0,40	
2.0 TDI, 2.0 TDI 16V, 2.0 TDI 16V quattro	D	Tradycyjne	06.2005 > 06.2008		EA770	EB740			0,40	
A3 Sportback (8VA)										
1.4 TFSI, 1.4 TFSI g-tron		Start-Stop	09.2012 >	EK700						
1.8 TFSI, 1.8 TFSI quattro		Start-Stop	03.2013 >	EK700						
S3 quattro		Start-Stop	11.2012 >	EK700						
1.6 TDI	D	Start-Stop	10.2012 >	EK700						
2.0 TDI, 2.0 TDI quattro	D	Start-Stop	09.2012 >	EK700						
2.0, 2.0 FSI, 2.0 TFSI, 2.0 TFSI quattro		Tradycyjne	09.2004 >		EA640	EB620			0,40	
A3 Limousine (8VS)										
1.2 TFSI		Start-Stop	10.2013 >	EK600						
1.4 TFSI		Start-Stop	05.2013 >	EK700						
1.8 TFSI, 1.8 TFSI quattro		Start-Stop	05.2013 >	EK700						
S3 quattro		Start-Stop	10.2013 >	EK700						
1.6 TDI	D	Start-Stop	09.2013 >	EK700						
2.0 TDI, 2.0 TDI quattro	D	Start-Stop	05.2013 >	EK700						
A3 Convertible (8P7)										
1.2 TFSI		Start-Stop	03.2010 >	EK700						
1.2 TFSI		Tradycyjne	03.2010 >		EA530	EB500				
1.4 TFSI		Start-Stop	02.2011 >	EK700						B
1.6		Tradycyjne	09.2008 >		EA640	EB620			0,40	
1.8 TFSI		Tradycyjne	04.2008 >		EA640	EB620			0,40	
2.0 TFSI		Tradycyjne	04.2008 >		EA640	EB620			0,40	
1.6 TDI	D	Start-Stop	05.2009 >	EK700					0,40	
1.6 TDI	D	Tradycyjne	05.2009 >		EA770	EB740			0,40	
1.9 TDI	D	Tradycyjne	04.2008 >		EA770	EB740			0,40	

*podany czas wymiany należy traktować jako orientacyjny

Znalazłeś błąd w tabeli? Chciałbyś zaproponować inne zastosowanie? Czekamy na Twoje propozycje: pl.ekspert@eu.exide.com

Marka i model					Start-Stop	Tradycyjne			
						Premium	Excell	Classic	godziny*
AUDI									
A3 Convertible (8P7)									
2.0 TDI	D	Tradycyjne	04.2008 >			EA770	EB740		0,40
A3 Cabriolet									
1.4 TFSI		Start-Stop	02.2014 >	EK700					
1.8 TFSI		Start-Stop	03.2014 >	EK700					
1.6 TDI	D	Start-Stop	02.2014 >	EK700					
2.0 TDI	D	Start-Stop	03.2014 >	EK700					
A4 (8D2, B5)									
1.6		Tradycyjne	11.1994 > 11.2000			EA640	EB620	EC550	0,40
1.8		Tradycyjne	01.1995 > 11.2000			EA640	EB620	EC550	0,40
1.8, 1.8 quattro, 1.8 T, 1.8 T quattro		Tradycyjne	01.1995 > 11.2000			EA640	EB620	EC550	0,40
2.4		Tradycyjne	07.1995 > 07.1997			EA640	EB620		0,40
2.4, 2.4 quattro		Tradycyjne	03.1997 > 11.2000			EA900	EB800		0,40
2.6		Tradycyjne	01.1996 > 07.1997			EA640	EB620		0,40
2.6, 2.6 quattro		Tradycyjne	01.1995 > 11.2000			EA900	EB800		0,40
2.7 Bi Turbo quattro		Tradycyjne	08.1998 > 12.1998			EA770	EB740		0,40
2.8, 2.8 quattro		Tradycyjne	09.1995 > 11.2000			EA900	EB800		0,40
2.8 24V		Tradycyjne	10.1996 > 07.1999			EA770	EB740		0,40
S4 quattro		Tradycyjne	09.1997 > 09.2001			EA900	EB800		0,40
1.9 TDI, 1.9 TDI quattro	D	Tradycyjne	01.1995 > 11.2000			EA770	EB740		0,30
2.5 TDI, 2.5 TDI quattro	D	Tradycyjne	09.1997 > 11.2000			EA770	EB740		0,30
A4 (8E2, B6)									
1.6		Tradycyjne	11.2000 > 12.2004			EA640	EB620		0,10
1.8 T, 1.8 T quattro		Tradycyjne	11.2000 > 12.2004			EA640	EB620		0,10
2.0, 2.0 FSI		Tradycyjne	11.2000 > 12.2004			EA640	EB620		0,10
2.4		Tradycyjne	09.2001 > 12.2004			EA640	EB620		0,10
3.0, 3.0 quattro		Tradycyjne	11.2000 > 12.2004			EA900	EB800		0,10
S4 quattro		Tradycyjne	03.2003 > 12.2004			EA900	EB800		0,10
1.9 TDI, 1.9 TDI quattro	D	Tradycyjne	11.2000 > 12.2004			EA770	EB740		0,10
2.5 TDI, 2.5 TDI quattro	D	Tradycyjne	11.2000 > 12.2004			EA770	EB740		0,10
A4 (8EC, B7)									
1.6		Tradycyjne	11.2004 > 06.2008			EA640	EB620		0,10
1.8 T, 1.8 T quattro		Tradycyjne	11.2004 > 06.2008			EA640	EB620		0,10
2.0, 2.0 FSI, 2.0 TFSI, 2.0 TFSI quattro		Tradycyjne	11.2004 > 06.2008			EA640	EB620		0,10
3.0, 3.0 quattro		Tradycyjne	11.2004 > 05.2006			EA900	EB800		0,10
3.2 FSI, 3.2 FSI quattro		Tradycyjne	01.2005 > 06.2008			EA900	EB800		0,10
S4 quattro		Tradycyjne	11.2004 > 06.2008			EA1000	EB950		0,10
RS4 quattro		Tradycyjne	09.2005 > 06.2008	EK950			EB1100		0,10
1.9 TDI	D	Tradycyjne	11.2004 > 06.2008			EA770	EB740		0,10
2.0 TDI, 2.0 TDI 16V, 2.0 TDI quattro	D	Tradycyjne	11.2004 > 06.2008			EA770	EB740		0,10
2.5 TDI	D	Tradycyjne	11.2004 > 05.2006			EA900	EB800		0,10
2.7 TDI	D	Tradycyjne	11.2005 > 06.2008			EA900	EB800		0,10
3.0 TDI quattro	D	Tradycyjne	11.2004 > 06.2008			EA900	EB800		0,10
A4 (8K2, B8)									
1.8 TFSI, 1.8 TFSI quattro		Tradycyjne	11.2007 >			EA640	EB620		0,70 B
1.8 TFSI, 1.8 TFSI quattro		Start-Stop	11.2011 >	EK800					0,70 B
2.0 TFSI, 2.0 TFSI quattro (132/155kW)		Start-Stop	06.2008 >	EK700					0,70 B
2.0 TFSI, 2.0 TFSI quattro (132/155kW)		Tradycyjne	06.2008 >			EA770	EB740		0,70 B
2.0 TFSI, 2.0 TFSI quattro (132/165kW)		Start-Stop	05.2013 >	EK800					0,70 B
3.0 TFSI quattro		Tradycyjne	02.2012 >	EK800					0,70 B
3.2 FSI, 3.2 FSI quattro		Tradycyjne	11.2007 >			EA770	EB740		0,70 B
S4 quattro		Start-Stop	11.2008 >	EK800					0,70 B
S4 quattro		Tradycyjne	11.2008 >			EA900	EB800		0,70 B
2.0 TDI, 2.0 TDI quattro (88/125kW)	D	Start-Stop	11.2007 >	EK700					0,70 B
2.0 TDI, 2.0 TDI quattro (88/125kW)	D	Tradycyjne	11.2007 >			EA770	EB740		0,70 B
2.0 TDI, 2.0 TDI quattro (130kW)	D	Start-Stop	11.2011 >	EK800					0,70 B
2.0 TDI, 2.0 TDI quattro (110/140kW)	D	Start-Stop	05.2013 >	EK800					0,70 B












*podany czas wymiany należy traktować jako orientacyjny

Znalazłeś błąd w tabeli? Chciałbyś zaproponować inne zastosowanie? Czekamy na Twoje propozycje: pl.ekspert@eu.exide.com

Marka i model				Start-Stop	Tradycyjne				
					Premium	Excell	Classic		
AUDI									
A4 (8K2, B8)									
2.7 TDI	D	Start-Stop	11.2007 >	EK800				0,70	B
2.7 TDI	D	Tradycyjne	11.2007 >		EA900	EB800		0,70	B
3.0 TDI quattro	D	Tradycyjne	11.2007 >		EA1000	EB950		0,70	B
3.0 TDI, 3.0 TDI quattro (150/180kW)	D	Start-Stop	11.2011 >	EK800				0,70	B
A4 Allroad (8KH, B8)									
2.0 TFSI quattro (155kW)		Start-Stop	04.2009 >	EK700					B
2.0 TFSI quattro (155kW)		Tradycyjne	04.2009 >		EA770	EB740			B
2.0 TFSI quattro		Start-Stop	05.2013 >	EK800					B
2.0 TDI quattro	D	Start-Stop	04.2009 >	EK700					B
2.0 TDI quattro	D	Tradycyjne	04.2009 >		EA770	EB740			B
2.0 TDI quattro (130kW)	D	Start-Stop	11.2011 >	EK800					B
2.0 TDI quattro (110/140kW)	D	Start-Stop	05.2013 >	EK800					B
3.0 TDI quattro	D	Start-Stop	04.2009 >	EK950					B
3.0 TDI quattro	D	Tradycyjne	04.2009 >		EA1000	EB950			B
3.0 TDI quattro	D	Start-Stop	01.2012 >	EK800					B
A4 Avant (8D5, B5)									
1.6		Tradycyjne	11.1994 > 09.2001		EA640	EB620	EC550	0,40	
1.8, 1.8 quattro, 1.8 T, 1.8 T quattro		Tradycyjne	07.1995 > 09.2001		EA640	EB620	EC550	0,40	
1.9 DUO		Hybrid	03.1998 > 09.2001		EA640	EB620		0,30	
2.4		Tradycyjne	07.1995 > 07.1997		EA640	EB620		0,40	
2.4, 2.4 quattro		Tradycyjne	03.1997 > 09.2001		EA900	EB800		0,40	
2.6, 2.6 quattro		Tradycyjne	01.1996 > 09.2001		EA900	EB800		0,40	
2.8, 2.8 quattro		Tradycyjne	01.1996 > 09.2001		EA900	EB800		0,40	
S4 quattro		Tradycyjne	09.1997 > 09.2001		EA900	EB800		0,40	
RS4 quattro		Tradycyjne	05.2000 > 09.2001		EA900	EB800		0,40	
1.9 TDI, 1.9 TDI quattro	D	Tradycyjne	02.1996 > 09.2001		EA770	EB740		0,30	
2.5 TDI, 2.5 TDI quattro	D	Tradycyjne	09.1997 > 09.2001		EA770	EB740		0,30	
A4 Avant (8E5, B6)									
1.6		Tradycyjne	09.2001 > 12.2004		EA640	EB620		0,10	
1.8 T, 1.8 T quattro		Tradycyjne	09.2001 > 12.2004		EA640	EB620		0,10	
2.0, 2.0 FSI		Tradycyjne	09.2001 > 12.2004		EA640	EB620		0,10	
2.4		Tradycyjne	09.2001 > 12.2004		EA640	EB620		0,10	
3.0, 3.0 quattro		Tradycyjne	04.2001 > 12.2004		EA900	EB800		0,10	
S4 quattro		Tradycyjne	03.2003 > 12.2004		EA900	EB800		0,10	
1.9 TDI, 1.9 TDI quattro	D	Tradycyjne	09.2001 > 12.2004		EA770	EB740		0,10	
2.5 TDI, 2.5 TDI quattro	D	Tradycyjne	09.2001 > 12.2004		EA770	EB740		0,10	
A4 Avant (8ED, B7)									
1.6		Tradycyjne	11.2004 > 06.2008		EA640	EB620		0,10	
1.8 T, 1.8 T quattro		Tradycyjne	11.2004 > 06.2008		EA640	EB620		0,10	
2.0, 2.0 FSI, 2.0 TFSI, 2.0 TFSI quattro		Tradycyjne	11.2004 > 06.2008		EA640	EB620		0,10	
3.0, 3.0 quattro		Tradycyjne	11.2004 > 07.2006		EA900	EB800		0,10	
3.2 FSI, 3.2 FSI quattro		Tradycyjne	01.2005 > 06.2008		EA900	EB800		0,10	
S4 quattro		Tradycyjne	11.2004 > 06.2008		EA1000	EB950		0,10	
RS4 quattro		Tradycyjne	09.2005 > 06.2008	EK950		EB1100		0,10	
1.9 TDI	D	Tradycyjne	11.2004 > 06.2008		EA770	EB740		0,10	
2.0 TDI, 2.0 TDI 16V, 2.0 TDI quattro	D	Tradycyjne	11.2004 > 06.2008		EA770	EB740		0,10	
2.5 TDI	D	Tradycyjne	11.2004 > 05.2006		EA770	EB740		0,10	
2.7 TDI	D	Tradycyjne	11.2005 > 06.2008		EA900	EB800		0,10	
3.0 TDI quattro	D	Tradycyjne	11.2004 > 06.2008		EA900	EB800		0,10	
A4 Avant (8K5, B8)									
1.8 TFSI, 1.8 TFSI quattro		Tradycyjne	11.2007 >		EA640	EB620		0,70	B
1.8 TFSI, 1.8 TFSI quattro (125kW)		Start-Stop	11.2011 >	EK800				0,70	B
2.0 TFSI, 2.0 TFSI quattro		Start-Stop	06.2008 >	EK700				0,70	B
2.0 TFSI, 2.0 TFSI quattro		Tradycyjne	06.2008 >		EA770	EB740		0,70	B
2.0 TFSI, 2.0 TFSI quattro (165kW)		Start-Stop	05.2013 >	EK800				0,70	B
3.0 TFSI quattro		Start-Stop	02.2012 >	EK800				0,70	B

*podany czas wymiany należy traktować jako orientacyjny

Znalazłeś błąd w tabeli? Chciałbyś zaproponować inne zastosowanie? Czekamy na Twoje propozycje: pl.ekspert@eu.exide.com

Marka i model 					Start-Stop 	Tradycyjne 		Premium 		Excell 	Classic 	 (godziny)*	 s. 207	
AUDI														
A4 Avant (8K5, B8)														
3.2 FSI, 3.2 FSI quattro		Tradycyjne	04.2008 >			EA770	EB740					0,70	B	
S4 quattro		Start-Stop	11.2008 >	EK800									B	
S4 quattro		Tradycyjne	11.2008 >			EA900	EB800						B	
RS4 quattro		Start-Stop	05.2012 >	EK950									B	
2.0 TDI, 2.0 TDI quattro	D	Start-Stop	04.2008 >	EK700								0,70	B	
2.0 TDI, 2.0 TDI quattro	D	Tradycyjne	04.2008 >			EA770	EB740					0,70	B	
2.0 TDI, 2.0 TDI quattro (130kW)	D	Start-Stop	11.2011 >	EK800								0,70	B	
2.0 TDI, 2.0 TDI quattro (110/140kW)	D	Start-Stop	05.2013 >	EK800								0,70	B	
2.7 TDI	D	Tradycyjne	04.2008 >			EA900	EB800					0,70	B	
3.0 TDI quattro	D	Tradycyjne	04.2008 >			EA1000	EB950					0,70	B	
3.0 TDI quattro	D	Tradycyjne	06.2008 >			EA770	EB740					0,70	B	
3.0 TDI	D	Start-Stop	11.2011 >	EK800								0,70	B	
3.0 TDI quattro	D	Start-Stop	11.2011 >	EK800								0,70	B	
A4 Convertible (8H7, B6, 8HE, B7)														
1.8, 1.8 T, 1.8 T quattro		Tradycyjne	07.2002 > 03.2009			EA640	EB620					0,10		
2.0, 2.0 TFSI 16V		Tradycyjne	09.2004 > 03.2009			EA640	EB620					0,10		
2.4		Tradycyjne	04.2002 > 12.2005			EA640	EB620					0,10		
3.0, 3.0 quattro		Tradycyjne	04.2002 > 12.2005			EA900	EB800					0,10		
3.2 FSI, 3.2 FSI quattro		Tradycyjne	01.2006 > 03.2009			EA1000	EB950					0,10		
S4 quattro		Tradycyjne	03.2004 > 03.2009			EA1000	EB950					0,10		
RS4 quattro		Tradycyjne	06.2006 > 03.2009	EK950			EB1100					0,10		
2.0 TDI	D	Tradycyjne	01.2006 > 03.2009			EA770	EB740					0,10		
2.5 TDI	D	Tradycyjne	08.2002 > 12.2005			EA770	EB740					0,10		
2.7 TDI	D	Tradycyjne	06.2006 > 03.2009			EA900	EB800					0,10		
3.0 TDI quattro	D	Tradycyjne	01.2006 > 03.2009			EA1000	EB950					0,10		
A5 (8T3)														
1.8 TFSI (125kW)		Tradycyjne	10.2007 >			EA1000	EB950					0,70	B	
1.8 TFSI (118kW)		Start-Stop	05.2009 >	EK700								0,70	B	
1.8 TFSI (118kW)		Tradycyjne	05.2009 >			EA770	EB740					0,70	B	
2.0 TFSI, 2.0 TFSI quattro		Start-Stop	06.2008 >	EK700								0,70	B	
2.0 TFSI, 2.0 TFSI quattro		Tradycyjne	06.2008 >			EA770	EB740					0,70	B	
2.0 TFSI, 2.0 TFSI quattro (165kW)		Start-Stop	05.2013 >	EK800								0,70	B	
3.0 TFSI quattro		Start-Stop	12.2011 >	EK800								0,70	B	
3.2 FSI, 3.2 FSI quattro		Tradycyjne	06.2007 >	EK950			EB1100					0,70	B	
S5 quattro		Start-Stop	10.2011 >	EK800								0,70	B	
S5 quattro V8		Tradycyjne	06.2007 >	EK950			EB1100					0,70	B	
RS 5 quattro		Tradycyjne	03.2010 >	EK950			EB1100					0,70	B	
2.0 TDI, 2.0 TDI quattro	D	Start-Stop	08.2008 >	EK700								0,70	B	
2.0 TDI, 2.0 TDI quattro	D	Tradycyjne	08.2008 >			EA770	EB740					0,70	B	
2.0 TDI, 2.0 TDI quattro (130/140kW)	D	Start-Stop	10.2011 >	EK800								0,70	B	
2.7 TDI (120kW)	D	Start-Stop	09.2007 >	EK800								0,70	B	
2.7 TDI (120kW)	D	Tradycyjne	09.2007 >			EA900	EB800					0,70	B	
2.7 TDI (140kW)	D	Tradycyjne	06.2007 >	EK950			EB1100					0,70	B	
3.0 TDI quattro	D	Tradycyjne	06.2007 >	EK950			EB1100					0,70	B	
3.0 TDI, 3.0 TDI quattro (150/180kW)	D	Start-Stop	10.2011 >	EK800								0,70	B	
Models with Auxiliary / Backup Battery			>	EK151										
A5 Sportback (8TA)														
1.8 TFSI		Start-Stop	11.2009 >	EK700								0,70	B	
1.8 TFSI		Tradycyjne	11.2009 >			EA770	EB740					0,70	B	
1.8 TFSI (125kW)		Start-Stop	08.2011 >	EK800								0,70	B	
2.0 TFSI, 2.0 TFSI quattro		Start-Stop	09.2009 >	EK700								0,70	B	
2.0 TFSI, 2.0 TFSI quattro		Tradycyjne	09.2009 >			EA770	EB740					0,70	B	
2.0 TFSI, 2.0 TFSI quattro (165kW)		Start-Stop	05.2013 >	EK800								0,70	B	
3.0 TFSI quattro		Start-Stop	12.2011 >	EK800								0,70	B	
3.2 FSI quattro, 3.2 FSI quattro		Start-Stop	09.2009 >	EK800								0,70	B	
3.2 FSI quattro, 3.2 FSI quattro		Tradycyjne	09.2009 >			EA900	EB800					0,70	B	

*podany czas wymiany należy traktować jako orientacyjny

Znalazłeś błąd w tabeli? Chciałbyś zaproponować inne zastosowanie? Czekamy na Twoje propozycje: pl.ekspert@eu.exide.com

Marka i model					Start-Stop		Tradycyjne				s. 207
					Premium	Excell	Classic		(godziny)*		
AUDI											
A5 Sportback (8TA)											
S5 quattro			Start-Stop	01.2010 >	EK800					0,70	B
S5 quattro			Tradycyjne	01.2010 >		EA770	EB740			0,70	B
2.0 TDI (110kW)	D		Start-Stop	05.2013 >	EK800					0,70	B
2.0 TDI, 2.0 TDI quattro	D		Start-Stop	09.2009 >	EK700					0,70	B
2.0 TDI, 2.0 TDI quattro	D		Tradycyjne	09.2009 >		EA770	EB740			0,70	B
2.0 TDI, 2.0 TDI quattro (130kW)	D		Start-Stop	10.2011 >	EK800					0,70	B
2.0 TDI, 2.0 TDI quattro (140kW)	D		Start-Stop	09.2013 >	EK800					0,70	B
2.7 TDI	D		Start-Stop	09.2009 >	EK800					0,70	B
2.7 TDI	D		Tradycyjne	09.2009 >		EA900	EB800			0,70	B
3.0 TDI quattro	D		Start-Stop	09.2009 >	EK950					0,70	B
3.0 TDI quattro	D		Tradycyjne	09.2009 >			EB1100			0,70	B
3.0 TDI, 3.0 TDI quattro (150/180kW)	D		Start-Stop	10.2011 >	EK800					0,70	B
Models with Auxiliary / Backup Battery				>	EK151						
A5 Convertible (8F7)											
1.8 TFSI			Start-Stop	09.2009 >	EK700					0,70	B
1.8 TFSI			Tradycyjne	09.2009 >		EA770	EB740			0,70	B
1.8 TFSI (125kW)			Start-Stop	10.2011 >	EK800					0,70	B
2.0 TFSI, 2.0 TFSI quattro			Start-Stop	03.2009 >	EK700					0,70	B
2.0 TFSI, 2.0 TFSI quattro			Tradycyjne	03.2009 >		EA770	EB740			0,70	B
2.0 TFSI, 2.0 TFSI quattro (165kW)			Start-Stop	05.2013 >	EK800					0,70	B
3.0 TFSI quattro			Start-Stop	11.2011 >	EK800					0,70	B
3.2 FSI, 3.2 FSI quattro			Start-Stop	03.2009 >	EK800					0,70	B
3.2 FSI, 3.2 FSI quattro			Tradycyjne	03.2009 >		EA770	EB740			0,70	B
S5 quattro			Start-Stop	06.2009 >	EK800					0,70	B
S5 quattro			Tradycyjne	06.2009 >		EA770	EB740			0,70	B
RS 5 quattro			Tradycyjne	02.2013 >	EK950					0,70	B
2.0 TDI	D		Start-Stop	05.2009 >	EK700					0,70	B
2.0 TDI	D		Tradycyjne	05.2009 >		EA770	EB740			0,70	B
2.0 TDI (105/130kW)	D		Start-Stop	10.2011 >	EK800					0,70	B
2.0 TDI, 2.0 TDI quattro (110/130kW)	D		Start-Stop	01.2012 >	EK800					0,70	B
2.0 TDI, 2.0 TDI quattro (140kW)	D		Start-Stop	09.2013 >	EK800					0,70	B
2.7 TDI	D		Start-Stop	03.2009 >	EK800					0,70	B
2.7 TDI	D		Tradycyjne	03.2009 >		EA770	EB740			0,70	B
3.0 TDI quattro (176kW)	D		Start-Stop	03.2009 >	EK950					0,70	B
3.0 TDI quattro (176kW)	D		Tradycyjne	03.2009 >			EB1100			0,70	B
3.0 TDI, 3.0 TDI quattro (150/180kW)	D		Start-Stop	10.2011 >	EK800					0,70	B
Models with Auxiliary / Backup Battery				>	EK151						
A6 (4A, C4)											
1.8, 1.8 quattro			Tradycyjne	12.1995 > 10.1997		EA640	EB620	EC550		0,30	
2.0, 2.0 16V, 2.0 16V quattro			Tradycyjne	06.1994 > 10.1997		EA640	EB620	EC550		0,30	
2.3, 2.3 quattro			Tradycyjne	06.1994 > 12.1995		EA770	EB740	EC700		0,30	
2.4			Tradycyjne	07.1995 > 06.1996		EA770	EB740	EC700		0,30	
2.6			Tradycyjne	06.1994 > 10.1997		EA722	EB712	EC652		0,30	
2.6, 2.6 quattro			Tradycyjne	06.1994 > 10.1997		EA770	EB740	EC700		0,30	
2.8, 2.8 quattro			Tradycyjne	06.1994 > 10.1997		EA770	EB740	EC700		0,30	
S6 Turbo quattro			Tradycyjne	06.1994 > 10.1997		EA770	EB740	EC700		0,30	
S6 4.2 quattro, S6 Plus quattro			Tradycyjne	06.1994 > 10.1997		EA770	EB740	EC700		0,40	
1.9 TDI	D		Tradycyjne	06.1994 > 10.1997		EA770	EB740	EC700		0,30	
2.5 TDI, 2.5 TDI quattro	D		Tradycyjne	06.1994 > 10.1997		EA722	EB712			0,30	
A6 (4B, C5)											
1.8, 1.8 T, 1.8 T quattro			Tradycyjne	02.1997 > 01.2005		EA640	EB620			0,40	
2.0			Tradycyjne	08.2001 > 01.2005		EA640	EB620			0,40	
2.4, 2.4 quattro			Tradycyjne	02.1997 > 01.2005		EA770	EB740			0,40	
2.7, 2.7 quattro			Tradycyjne	05.2001 > 07.2004		EA770	EB740			0,40	
2.7 T, 2.7 T quattro			Tradycyjne	12.1997 > 01.2005		EA900	EB800			0,40	
2.8, 2.8 quattro			Tradycyjne	02.1997 > 01.2005		EA900	EB800			0,40	

*podany czas wymiany należy traktować jako orientacyjny

Znalazłeś błąd w tabeli? Chciałbyś zaproponować inne zastosowanie? Czekamy na Twoje propozycje: pl.ekspert@eu.exide.com

Audi

Marka i model					Start-Stop	Tradycyjne			
						Premium	Excell	Classic	(godziny)*
AUDI									
A6 (4B, C5)									
3.0, 3.0 quattro		Tradycyjne	08.2001 > 01.2005			EA900	EB800		0,40
3.7, 3.7 quattro		Tradycyjne	03.1999 > 01.2005			EA900	EB800		0,40
4.2 quattro		Tradycyjne	11.1998 > 01.2005			EA1000	EB950		0,40
S6 quattro		Tradycyjne	09.1999 > 01.2005			EA1000	EB950		0,40
RS6 quattro		Tradycyjne	07.2002 > 01.2005	EK950			EB1100		0,40
1.9 TDI	D	Tradycyjne	04.1997 > 01.2005			EA770	EB740		0,40
2.5 TDI, 2.5 TDI quattro	D	Tradycyjne	07.1997 > 01.2005			EA900	EB800		0,40
A6 (4F2, C6)									
2.0 TFSI		Tradycyjne	06.2005 > 03.2011			EA770	EB740		0,40
2.4, 2.4 quattro		Tradycyjne	05.2004 > 10.2008			EA770	EB740		0,40
2.8 FSI, 2.8 FSI quattro		Tradycyjne	11.2006 > 03.2011			EA900	EB800		0,40
3.0, 3.0 quattro		Tradycyjne	05.2004 > 05.2006			EA900	EB800		0,40
3.0 TFSI quattro		Tradycyjne	10.2008 > 03.2011			EA1000	EB950		0,40 B
3.2 FSI, 3.2 FSI quattro		Tradycyjne	05.2004 > 03.2011			EA900	EB800		0,40
4.2 FSI quattro, 4.2 quattro		Tradycyjne	05.2004 > 03.2011			EA900	EB800		0,70
S6 quattro		Tradycyjne	03.2006 > 03.2011	EK950			EB1100		0,40
RS6 quattro		Tradycyjne	09.2008 > 08.2010	EK950			EB1100		B
2.0 TDI	D	Tradycyjne	07.2004 > 03.2011			EA770	EB740		0,40
2.7 TDI, 2.7 TDI quattro	D	Tradycyjne	11.2004 > 03.2011			EA900	EB800		0,70
3.0 TDI, 3.0 TDI quattro	D	Tradycyjne	05.2004 > 03.2011			EA900	EB800		0,70
Models with Auxiliary / Backup Battery			>	EK151					
A6 (4G2, C7)									
2.0 TFSI, 2.0 TFSI hybrid		Tradycyjne	03.2011 >	EK800					B
2.0 TFSI, 2.0 TFSI quattro		Start-Stop	05.2011 >	EK800					B
2.8 FSI, 2.8 FSI quattro		Tradycyjne	03.2011 >	EK800					B
3.0 TFSI quattro		Start-Stop	03.2011 >	EK800					B
S6 quattro		Start-Stop	02.2012 >	EK950					B
2.0 TDI	D	Start-Stop	03.2011 >	EK800					B
3.0 TDI, 3.0 TDI quattro (150/180kW)	D	Start-Stop	11.2010 >	EK800					B
3.0 TDI quattro (176kW)	D	Start-Stop	05.2013 >	EK950					B
3.0 TDI quattro (230kW)	D	Start-Stop	11.2011 >	EK800					B
A6 Allroad (4FH, C6)									
3.0 TFSI quattro		Tradycyjne	10.2008 > 08.2011			EA1000	EB950		0,70 B
3.2 FSI quattro		Tradycyjne	05.2006 > 10.2008			EA1000	EB950		0,70 B
4.2 FSI quattro		Tradycyjne	05.2006 > 12.2010			EA1000	EB950		0,70 B
2.7 TDI quattro	D	Tradycyjne	05.2006 > 08.2011			EA1000	EB950		0,70 B
3.0 TDI quattro	D	Tradycyjne	05.2006 > 08.2011			EA1000	EB950		0,70 B
A6 Allroad (4GH)									
3.0 TFSI quattro		Start-Stop	01.2012 >	EK800					B
3.0 TDI quattro	D	Start-Stop	01.2012 >	EK800					B
3.0 TDI quattro (230kW)	D	Start-Stop	01.2012 >	EK950					B
A6 Avant (4A, C4)									
1.8, 1.8 quattro		Tradycyjne	12.1995 > 12.1997			EA640	EB620	EC550	0,30
2.0, 2.0 16V, 2.0 16V quattro		Tradycyjne	06.1994 > 12.1997			EA640	EB620	EC550	0,30
2.3, 2.3 quattro		Tradycyjne	06.1994 > 12.1995			EA770	EB740	EC700	0,30
2.4		Tradycyjne	07.1996 > 12.1997			EA770	EB740	EC700	0,30
2.6, 2.6 quattro		Tradycyjne	06.1994 > 12.1997			EA770	EB740	EC700	0,30
2.8, 2.8 quattro		Tradycyjne	06.1994 > 12.1997			EA770	EB740	EC700	0,30
S6 4.2 quattro		Tradycyjne	06.1994 > 12.1997			EA1000	EB950	EC900	0,40
1.9 TDI	D	Tradycyjne	06.1994 > 12.1997			EA770	EB740	EC700	0,30
2.5 TDI, 2.5 TDI quattro	D	Tradycyjne	06.1994 > 12.1997			EA722	EB712		0,30
A6 Avant (4B, C5)									
1.8, 1.8 T, 1.8 T quattro		Tradycyjne	12.1997 > 01.2005			EA640	EB620		0,40
2.0		Tradycyjne	08.2001 > 01.2005			EA640	EB620		0,40
2.4, 2.4 quattro		Tradycyjne	12.1997 > 01.2005			EA770	EB740		0,40
2.7 T, 2.7 T quattro		Tradycyjne	12.1997 > 01.2005			EA900	EB800		0,40

*podany czas wymiany należy traktować jako orientacyjny

Znalazłeś błąd w tabeli? Chciałbyś zaproponować inne zastosowanie? Czekamy na Twoje propozycje: pl.ekspert@eu.exide.com

Marka i model					Start-Stop	Tradycyjne			
						Premium	Excell	Classic	(godziny)*
AUDI									
A6 Avant (4B, C5)									
2.8, 2.8 quattro		Tradycyjne	12.1997 > 01.2005			EA900	EB800		0,40
3.0, 3.0 quattro		Tradycyjne	08.2001 > 01.2005			EA900	EB800		0,40
3.7, 3.7 quattro		Tradycyjne	03.1999 > 01.2005			EA900	EB800		0,40
4.2 quattro		Tradycyjne	11.1998 > 01.2005			EA1000	EB950		0,40
S6 quattro		Tradycyjne	09.1999 > 01.2005			EA1000	EB950		0,40
RS6 quattro		Tradycyjne	07.2002 > 01.2005				EB1100		0,40
RS6 plus quattro		Tradycyjne	04.2004 > 01.2005				EB1100		0,40
1.9 TDI	D	Tradycyjne	02.1998 > 01.2005			EA770	EB740		0,40
2.5 TDI, 2.5 TDI quattro	D	Tradycyjne	12.1997 > 01.2005			EA900	EB800		0,40
A6 Avant (4F5, C6)									
2.0 TFSI		Tradycyjne	06.2005 > 08.2011			EA770	EB740		0,40
2.4, 2.4 quattro		Tradycyjne	03.2005 > 10.2008			EA770	EB740		0,40
2.8 FSI, 2.8 FSI quattro		Tradycyjne	11.2006 > 08.2011			EA900	EB800		0,40
3.0, 3.0 quattro		Tradycyjne	03.2005 > 05.2006			EA900	EB800		0,40
3.0 TFSI quattro		Tradycyjne	10.2008 > 08.2011			EA1000	EB950		0,40 B
3.2 FSI, 3.2 FSI quattro		Tradycyjne	03.2005 > 10.2008			EA900	EB800		0,40
4.2 quattro, 4.2 FSI quattro		Tradycyjne	03.2005 > 08.2011			EA900	EB800		0,70
S6 quattro		Tradycyjne	03.2006 > 08.2011	EK950			EB1100		0,40
RS6 quattro		Tradycyjne	04.2008 > 08.2010	EK950			EB1100		B
2.0 TDI	D	Tradycyjne	06.2005 > 08.2011			EA770	EB740		0,40
2.7 TDI, 2.7 TDI quattro	D	Tradycyjne	03.2005 > 08.2011			EA900	EB800		0,40
3.0 TDI, 3.0 TDI quattro	D	Tradycyjne	03.2005 > 08.2011			EA900	EB800		0,70
3.0 TDI quattro	D	Tradycyjne	03.2005 > 08.2011			EA1000	EB950		0,70
Models with Auxiliary / Backup Battery			>	EK151					
A6 Avant (4G5, C7)									
2.0 TFSI		Start-Stop	06.2011 >	EK800					
2.8 FSI, 2.8 FSI quattro		Start-Stop	05.2011 >	EK800					
3.0 TFSI quattro		Start-Stop	05.2011 >	EK800					
S6 quattro		Start-Stop	02.2012 >	EK950					
RS6 quattro		Start-Stop	01.2013 >	EK950					
2.0 TDI	D	Start-Stop	05.2011 >	EK800					
3.0 TDI, 3.0 TDI quattro	D	Start-Stop	05.2011 >	EK950					
A7 Sportback (4GA)									
2.8 FSI, 2.8 FSI quattro		Start-Stop	10.2010 >	EK800					B
3.0 TFSI quattro		Tradycyjne	10.2010 >	EK800					B
S7 quattro		Start-Stop	02.2012 >	EK950					B
RS7 quattro		Start-Stop	10.2013 >	EK950					B
3.0 TDI, 3.0 TDI quattro	D	Start-Stop	10.2010 >	EK950					B
3.0 TDI quattro	D	Start-Stop	10.2010 >	EK1050					B
Models with Auxiliary / Backup Battery			>	EK151					
A8 (4D2, 4D8)									
2.8, 2.8 quattro		Tradycyjne	03.1994 > 09.2002			EA1000	EB950		0,50
3.7, 3.7 quattro		Tradycyjne	07.1995 > 09.2002	EK950			EB1100		0,50
4.2 quattro		Tradycyjne	03.1994 > 09.2002	EK950			EB1100		0,50
6.0 W12 quattro		Tradycyjne	01.2001 > 09.2002	EK950			EB1100		0,50 B
S 8 quattro		Tradycyjne	07.1996 > 06.1999		EA770		EB740		0,50
S 8 quattro		Tradycyjne	06.1999 > 09.2002	EK950			EB1100		0,50
2.5 TDI, 2.5 TDI quattro	D	Tradycyjne	01.1997 > 09.2002	EK950			EB1100		0,50 B
3.3 TDI quattro	D	Tradycyjne	06.2000 > 09.2002	EK950			EB1100		0,50 B
A8 (4E_)									
2.8 FSI		Tradycyjne	08.2007 > 07.2010	EK950			EB1100		0,40 B
3.0		Tradycyjne	07.2003 > 05.2006	EK950			EB1100		0,40 B
3.2 FSI, 3.2 FSI quattro		Tradycyjne	06.2005 > 07.2010	EK950			EB1100		0,40 B
3.7 quattro		Tradycyjne	10.2002 > 05.2006	EK950			EB1100		0,40 B
4.2 quattro, 4.2 FSI quattro		Tradycyjne	10.2002 > 07.2010	EK950			EB1100		0,40 B
6.0 W12 quattro		Tradycyjne	12.2003 > 07.2010	EK950			EB1100		0,40 B

*podany czas wymiany należy traktować jako orientacyjny

Znalazłeś błąd w tabeli? Chciałbyś zaproponować inne zastosowanie? Czekamy na Twoje propozycje: pl.ekspert@eu.exide.com

Audi

Marka i model					Start-Stop	Tradycyjne				
						Premium	Excell	Classic	(godziny)*	s. 207
AUDI										
A8 (4E_)										
S8 quattro		Tradycyjne	06.2006 > 07.2010	EK950			EB1100			B
3.0 TDI quattro	D	Tradycyjne	08.2003 > 07.2010	EK950			EB1100		0,40	B
4.0 TDI quattro	D	Tradycyjne	05.2003 > 07.2005				EB1100		0,40	B
4.2 TDI quattro	D	Tradycyjne	01.2005 > 07.2010		EA1000		EB950		0,40	B
A8 (4H_)										
2.0 TFSI hybrid		Hybrid	02.2012 >	EK950						B
2.5 TFSI		Start-Stop	07.2012 >	EK950						B
3.0 TFSI quattro		Tradycyjne	06.2010 >	EK950						B
4.0 TFSI quattro		Tradycyjne	03.2012 >	EK950						B
4.2 FSI quattro		Tradycyjne	11.2009 >	EK950						B
6.3 W12 quattro		Tradycyjne	01.2011 >	EK950						B
S8 quattro		Start-Stop	04.2012 >	EK950						B
3.0 TDI	D	Tradycyjne	09.2011 >	EK950						B
3.0 TDI quattro	D	Tradycyjne	07.2010 >	EK1050						B
3.0 TDI quattro	D	Tradycyjne	08.2010 >	EK950						B
4.2 TDI quattro	D	Tradycyjne	11.2009 >	EK950						B
4.2 TDI quattro	D	Start-Stop	10.2013 >	EK1050						B
ALLROAD (4BH, C5)										
2.7 quattro, 2.7 T quattro		Tradycyjne	09.2000 > 08.2005		EA770		EB740		0,40	
4.2 V8 quattro		Tradycyjne	07.2002 > 08.2005		EA900		EB800		0,40	
2.5 TDI quattro	D	Tradycyjne	05.2000 > 08.2005		EA900		EB800		0,40	
CABRIOLET (8G7, B4)										
1.8		Tradycyjne	01.1997 > 08.2000		EA722		EB712	EC652	0,20	
2.0 16V, 2.0 E		Tradycyjne	01.1993 > 07.1998		EA722		EB712	EC652	0,20	
2.3 E		Tradycyjne	05.1991 > 07.1994		EA722		EB712	EC652	0,20	
2.6		Tradycyjne	06.1993 > 08.2000		EA722		EB712	EC652	0,20	
2.8		Tradycyjne	11.1992 > 08.2000		EA722		EB712	EC652	0,20	
1.9 TDI	D	Tradycyjne	06.1995 > 08.2000		EA722		EB712	EC652	0,20	
COUPE (89, 8B)										
1.8		Tradycyjne	08.1989 > 07.1991		EA612		EB602	EC542	0,20	
2.0, 2.0 16 V		Tradycyjne	05.1989 > 12.1996		EA722		EB712	EC652	0,20	
2.0 20 V, 2.0 20 V quattro		Tradycyjne	08.1989 > 07.1991		EA722		EB712	EC652	0,20	
2.2 quattro		Tradycyjne	11.1988 > 07.1991		EA722		EB712	EC652	0,20	
2.3, 2.3 quattro, 2.3 20V, 2.3 20V quattro		Tradycyjne	10.1988 > 12.1996		EA722		EB712	EC652	0,20	
2.6, 2.6 quattro		Tradycyjne	08.1992 > 12.1996		EA722		EB712	EC652	0,20	
2.8, 2.8 quattro		Tradycyjne	08.1991 > 12.1996		EA722		EB712	EC652	0,20	
S2 quattro		Tradycyjne	09.1990 > 12.1996		EA722		EB712	EC652	0,20	
Q3 (8U)										
1.4 TFSI		Start-Stop	10.2013 >	EK700						
2.0 TFSI quattro		Start-Stop	06.2011 >	EK700						
RS 2.5 quattro		Tradycyjne	10.2013 >	EK800						
2.0 TDI, 2.0 TDI quattro	D	Start-Stop	09.2011 >	EK700						
2.0 TDI quattro	D	Start-Stop	01.2012 >	EK800						B
Q5 (8R)										
2.0 TFSI quattro		Start-Stop	08.2009 >	EK700						
2.0 TFSI quattro		Tradycyjne	08.2009 >		EA770		EB740			
2.0 TFSI hybrid quattro		Hybrid	06.2011 >	EK700						B
3.0 TFSI quattro		Start-Stop	06.2012 >	EK800						
3.2 FSI quattro		Start-Stop	11.2008 >	EK800						
3.2 FSI quattro		Tradycyjne	11.2008 >		EA900		EB800			
SQ5 TFSI quattro		Start-Stop	05.2013 >	EK950						
2.0 TDI	D	Start-Stop	11.2010 >	EK700						
2.0 TDI quattro	D	Start-Stop	08.2009 >	EK800						
2.0 TDI quattro	D	Tradycyjne	08.2009 >		EA900		EB800			
2.0 TDI quattro (110/130/140kW)	D	Start-Stop	05.2013 >	EK800						
3.0 TDI quattro	D	Start-Stop	11.2008 >	EK950						

*podany czas wymiany należy traktować jako orientacyjny

Znalazłeś błąd w tabeli? Chciałbyś zaproponować inne zastosowanie? Czekamy na Twoje propozycje: pl.ekspert@eu.exide.com

Marka i model					Start-Stop	Tradycyjne		Premium		Excell		Classic				
														s. 207		
AUDI																
Q5 (8R)																
3.0 TDI quattro	D	Tradycyjne	11.2008 >			EA1000	EB950									
SQ5 quattro	D	Start-Stop	12.2012 >	EK950												
Models with Auxiliary / Backup Battery			>	EK151												
Q7 (4L)																
3.0 TFSI		Tradycyjne	05.2010 >	EK950								1,30	C			
3.6 FSI		Tradycyjne	08.2006 > 05.2010				EB1100					1,30	C			
4.2 FSI		Tradycyjne	03.2006 > 05.2010				EB1100					1,30	C			
3.0 TDI	D	Tradycyjne	03.2006 > 05.2010				EB1100					1,30	C			
3.0 TDI	D	Tradycyjne	05.2010 >	EK950								1,30	C			
3.0 TDI	D	Tradycyjne	05.2011 >	EK1050								1,30	C			
4.2 TDI	D	Tradycyjne	03.2007 >				EB1100					1,30	C			
4.2 TDI	D	Tradycyjne	05.2009 >	EK950								1,30	C			
6.0 TDI	D	Tradycyjne	09.2008 >				EB1100					1,30	C			
Models with Auxiliary / Backup Battery			>	EK151												
R8																
4.2 FSI quattro		Tradycyjne	04.2007 >				EB1100									
5.2 FSI quattro		Tradycyjne	04.2009 >	EK950			EB1100									
R8 Spyder																
4.2 FSI quattro		Tradycyjne	09.2010 >				EB1100									
5.2 FSI quattro		Tradycyjne	02.2010 >	EK950			EB1100									
TT (8N3)																
1.8 T, 1.8 T quattro		Tradycyjne	10.1998 > 06.2006			EA640	EB620					0,40				
3.2 VR6 quattro		Tradycyjne	07.2003 > 06.2006			EA770	EB740					0,40				
TT Roadster (8N9)																
1.8 T, 1.8 T quattro		Tradycyjne	10.1999 > 06.2006			EA640	EB620					0,40				
3.2 VR6 quattro		Tradycyjne	07.2003 > 06.2006			EA770	EB740					0,40				
TT (8J3)																
1.8 TFSI		Tradycyjne	06.2008 >			EA900	EB800					0,40				
2.0 quattro, 2.0 TFSI, 2.0 TFSI quattro		Tradycyjne	08.2006 >			EA900	EB800					0,40				
2.5 TFSI RS quattro		Tradycyjne	07.2009 >	EK800										B		
3.2 V6 quattro		Tradycyjne	08.2006 > 06.2010			EA900	EB800					0,40				
2.0 TDI quattro	D	Tradycyjne	06.2008 >			EA900	EB800					0,40				
TT Roadster (8J9)																
1.8 TFSI		Tradycyjne	06.2008 >			EA900	EB800					0,40				
2.0 quattro, 2.0 TFSI, 2.0 TFSI quattro		Tradycyjne	03.2007 >			EA900	EB800					0,40				
2.5 TFSI RS quattro		Tradycyjne	07.2009 >	EK800										B		
3.2 V6 quattro		Tradycyjne	03.2007 > 06.2010			EA900	EB800					0,40				
2.0 TDI quattro	D	Tradycyjne	06.2008 >			EA900	EB800					0,40				
V8 (4A, 4C)																
3.6 quattro		Tradycyjne	10.1988 > 02.1994			EA1000	EB950	EC900				0,40	B			
4.2 quattro		Tradycyjne	10.1991 > 02.1994			EA1000	EB950	EC900				0,40	B			
AUTOBIANCHI																
Y10																
1.0, 1.0 4WD, 1.0 CAT, 1.0 Turbo		Tradycyjne	03.1985 > 10.1995			EA530	EB440	EC400				0,15				
1.1, 1.1 4WD, 1.1 i.e. CAT		Tradycyjne	06.1989 > 10.1995			EA530	EB440	EC400				0,15				
1.3 i.e. GT		Tradycyjne	06.1989 > 10.1995			EA530	EB500	EC440				0,15				
BENTLEY																
ARNAGE																
4.4 V8		Tradycyjne	04.1998 > 10.2009			EA755	EB705									
6.7		Tradycyjne	02.2002 > 08.2005			EA755	EB705									
6.8 V8, 6.8 V8 T		Tradycyjne	09.1999 > 10.2009			EA755	EB705									
ARNAGE Coupe																
6.8		Tradycyjne	09.2006 >			EA755	EB705									
AZURE																
6.75 V8, 6.75 V8 Mulliner		Tradycyjne	09.1995 > 06.2006			EA755	EB705									

*podany czas wymiany należy traktować jako orientacyjny

Znalazłeś błąd w tabeli? Chciałbyś zaproponować inne zastosowanie? Czekamy na Twoje propozycje: pl.ekspert@eu.exide.com

Bentley > BMW

Marka i model					Start-Stop	Tradycyjne				
						Premium	Excell	Classic	(godziny)*	s. 207
BENTLEY										
AZURE II										
6.8		Tradycyjne	06.2006 >			EA755	EB705			
BROOKLANDS										
6.7, 6.7 Long		Tradycyjne	10.1992 > 09.1997			EA722	EB712			
BROOKLANDS Coupe										
6.8 V8		Tradycyjne	03.2008 >			EA722	EB712			
CONTINENTAL (T)										
6.7 Turbo R		Tradycyjne	10.1991 > 09.1995			EA755	EB705			
6.75 V8 R, 6.75 V8 S, 6.75 V8 T Mulliner		Tradycyjne	10.1991 > 10.2002			EA755	EB705			
CONTINENTAL Convertible (T)										
6.7		Tradycyjne	10.1989 > 04.1995			EA755	EB705			
6.7		Tradycyjne	10.1989 > 09.1992				EB705			
CONTINENTAL Coupe (2003>2011)										
6.0		Tradycyjne	06.2003 > 12.2011			EA770	EB740			
6.0		Tradycyjne	03.2010 > 12.2011	EK950 / EK600						X2
CONTINENTAL FLYING SPUR										
6.0		Tradycyjne	03.2005 >			EA770	EB740			
EIGHT										
6.7		Tradycyjne	10.1989 > 09.1992			EA755	EB705			
FLYING SPUR										
4.0 AWD		Tradycyjne	03.2013 >	EK1050						
6.0		Tradycyjne	09.2013 >	EK1050						
MULSANNE										
6.7 S		Tradycyjne	10.1989 > 09.1992			EA755	EB705			
TURBO R										
6.7		Tradycyjne	10.1988 > 02.1998			EA755	EB705			
BERTONE										
FREECLIMBER										
2.0, 2.0 CAT		Tradycyjne	12.1990 > 12.1993			EA770	EB740	EC700		
2.7		Tradycyjne	12.1990 > 12.1993				EB740	EC700		
2.4 TD	D	Tradycyjne	06.1989 > 12.1993				EB740	EC700		
FREECLIMBER 2										
1.6		Tradycyjne	03.1992 > 12.1999			EA770	EB740	EC700		
BMW										
1 (E81, E87)										
116 i		Tradycyjne	11.2003 > 09.2012			EA530	EB500			B
116 i		Start-Stop	08.2007 > 09.2012	EK700						B
118 i		Tradycyjne	07.2004 > 12.2007			EA640	EB620			B
118 i		Start-Stop	03.2007 > 09.2012	EK700						B
120 i		Tradycyjne	11.2003 > 09.2012			EA640	EB620			B
120 i		Start-Stop	11.2003 > 09.2012	EK700						B
130 i		Tradycyjne	03.2005 > 09.2012			EA770	EB740			B
130 i		Tradycyjne	03.2005 > 09.2012	EK700						B
116 d	D	Tradycyjne	11.2008 > 09.2012				EB802			B
116 d	D	Start-Stop	11.2008 > 09.2012	EK800						B
118 d	D	Tradycyjne	11.2003 > 09.2012				EB802			B
118 d	D	Start-Stop	11.2003 > 09.2012	EK800						B
120 d	D	Tradycyjne	11.2003 > 09.2012				EB802			B
120 d	D	Start-Stop	11.2003 > 09.2012	EK800						B
123 d	D	Start-Stop	03.2007 > 09.2012	EK800						B
1 Convertible (E88)										
118 i		Start-Stop	03.2008 >	EK950					0,50	B
118 i		Tradycyjne	09.2008 >	EK700					0,50	B
120 i		Start-Stop	03.2008 >	EK950					0,50	B
120 i		Tradycyjne	03.2008 >	EK700					0,50	B
125 i		Start-Stop	03.2008 >	EK700					0,50	B
135 i		Start-Stop	03.2008 >	EK800					0,50	B

*podany czas wymiany należy traktować jako orientacyjny

Znalazłeś błąd w tabeli? Chciałbyś zaproponować inne zastosowanie? Czekamy na Twoje propozycje: pl.ekspert@eu.exide.com

Marka i model     Start-Stop  Tradycyjne  Premium Excell Classic   s. 207

BMW									
1 Convertible (E88)									
118 d	D	Start-Stop	09.2008 >	EK950				0,50	B
118 d	D	Tradycyjne	09.2008 >	EK800				0,50	B
120 d	D	Start-Stop	03.2008 >	EK950				0,30	B
120 d	D	Tradycyjne	03.2008 >	EK800				0,30	B
123 d	D	Start-Stop	09.2008 >	EK950				0,50	B
1 Coupe (E82)									
120 i		Start-Stop	09.2009 >	EK950				0,50	B
125 i		Tradycyjne	10.2007 >		EA770	EB740		0,50	B
125 i		Start-Stop	10.2007 >	EK700				0,50	B
135 i		Tradycyjne	10.2007 >	EK700				0,50	B
M		Tradycyjne	04.2011 > 06.2012	EK800					B
118 d	D	Start-Stop	09.2009 >	EK800				0,50	B
118 d	D	Tradycyjne	09.2009 >			EB802		0,50	B
120 d	D	Start-Stop	10.2007 >	EK800				0,30	B
123 d	D	Start-Stop	10.2007 >	EK800				0,50	B
1 (F20, F21)									
114 i		Tradycyjne	11.2011 >	EK800					B
116 i		Start-Stop	12.2010 >	EK800					B
118 i		Start-Stop	11.2010 >	EK800					B
125 i		Start-Stop	08.2011 >	EK800					B
M 135 i, M 135 i xDrive		Start-Stop	11.2011 >	EK800					B
114 d	D	Start-Stop	10.2012 >	EK800					B
116 d	D	Start-Stop	12.2010 >	EK800					B
118 d, 118 d xDrive	D	Start-Stop	12.2010 >	EK800					B
120 d, 120 d xDrive	D	Start-Stop	12.2010 >	EK800					B
125 d	D	Start-Stop	08.2011 >	EK800					B
2 Active Tourer (F45)									
218 i		Start-Stop	07.2014 >	EK700					
225 i		Start-Stop	07.2014 >	EK800					
218 d	D	Start-Stop	07.2014 >	EK800					
2 Coupe (F22)									
220 i		Start-Stop	10.2013 >	EK800					B
M 235 i		Start-Stop	10.2013 >	EK800					B
218 d	D	Start-Stop	04.2014 >	EK800					B
220 d	D	Start-Stop	10.2013 >	EK800					B
225 d	D	Start-Stop	04.2014 >	EK800					B
3 (E30)									
318 i, 318 is		Tradycyjne	09.1987 > 06.1991		EA640	EB620	EC550	0,20	
320 i		Tradycyjne	12.1985 > 06.1991		EA640	EB620	EC550	0,25	
320 is		Tradycyjne	05.1988 > 12.1990		EA640	EB620	EC550	0,20	
325 i, 325 i X		Tradycyjne	12.1986 > 08.1991		EA770	EB740	EC700	0,25	
M3 EVO I 2.3		Tradycyjne	10.1988 > 10.1990		EA770	EB740	EC700		
M3 EVO II 2.5		Tradycyjne	01.1990 > 01.1992		EA770	EB740	EC700		
324 d, 324 td	D	Tradycyjne	09.1985 > 08.1991		EA1000	EB950	EC900	0,20	
3 (E36)									
316 i		Tradycyjne	09.1990 > 02.1998		EA640	EB620	EC550	0,25	
318 i, 318 is		Tradycyjne	12.1990 > 02.1998		EA640	EB620	EC550	0,25	
320 i		Tradycyjne	09.1990 > 02.1998		EA770	EB740	EC700	0,25	
323 i 2.5, 325 i		Tradycyjne	03.1995 > 02.1998		EA770	EB740	EC700	0,25	
328 i		Tradycyjne	01.1995 > 02.1998		EA770	EB740	EC700	0,25	
M3 3.0		Tradycyjne	08.1994 > 09.1995		EA770	EB740	EC700	0,25	
M3 3.2		Tradycyjne	09.1995 > 02.1998		EA770	EB740	EC700	0,25	
318 tds	D	Tradycyjne	01.1995 > 02.1998			EB802		0,25	
325 td, 325 tds	D	Tradycyjne	09.1991 > 02.1998		EA1000	EB950	EC900	0,25	
3 (E46)									
316 i		Tradycyjne	09.1998 > 02.2005		EA640	EB620		0,35	

Tabele zastosowań

*podany czas wymiany należy traktować jako orientacyjny
 Znalazłeś błąd w tabeli? Chciałbyś zaproponować inne zastosowanie? Czekamy na Twoje propozycje: pl.ekspert@eu.exide.com



Marka i model     Start-Stop  Tradycyjne  Premium Excell Classic  (godziny)*  s. 207

BMW								
3 (E46)								
318 i		Tradycyjne	02.1998 > 02.2005		EA640	EB620		0,35
320 i		Tradycyjne	03.1998 > 02.2005		EA770	EB740		0,35 B
323 i		Tradycyjne	03.1998 > 09.2000		EA770	EB740	EC700	0,35 B
325 i, 325 xi		Tradycyjne	09.2000 > 02.2005		EA770	EB740		0,35 B
328 i		Tradycyjne	02.1998 > 06.2000		EA770	EB740	EC700	0,35 B
330 i, 330 xi		Tradycyjne	06.2000 > 02.2005		EA770	EB740		0,35 B
318 d	D	Tradycyjne	09.2001 > 02.2005		EA900	EB800		0,35
320 d	D	Tradycyjne	02.1998 > 04.2005	EK800		EB802		0,35
330 d, 330 xd	D	Tradycyjne	10.1999 > 02.2005		EA1000	EB950		0,35 B
3 (E90)								
316 i		Tradycyjne	02.2006 > 12.2011		EA640	EB620		0,50 B
318 i		Tradycyjne	09.2005 > 03.2007		EA640	EB620		0,50 B
318 i		Start-Stop	09.2007 > 12.2011	EK700				0,50 B
318 i		Tradycyjne	09.2007 > 12.2011		EA770	EB740		0,50 B
320 i		Tradycyjne	01.2005 > 03.2007		EA640	EB620		0,50 B
320 i		Start-Stop	03.2007 > 12.2011	EK700				0,50 B
320 i		Tradycyjne	09.2007 > 12.2011		EA770	EB740		0,50 B
320 si		Tradycyjne	05.2006 > 12.2011		EA640	EB620		0,50 B
325 i, 325 xi (2.5L)		Tradycyjne	01.2005 > 09.2007		EA770	EB740		0,50 B
325 i, 325 xi (3.0L)		Start-Stop	09.2007 > 12.2011	EK700				0,50 B
325 i, 325 xi (3.0L)		Tradycyjne	09.2007 > 12.2011		EA770	EB740		0,50 B
325 i xDrive		Tradycyjne	09.2008 > 12.2011	EK800				0,50 B
330 i, 330 xi		Tradycyjne	01.2005 > 09.2007		EA770	EB740		0,50 B
330 i, 330 xi		Tradycyjne	09.2007 > 12.2011	EK700				0,50 B
330 i, 330 xi		Tradycyjne	09.2007 > 12.2011		EA770	EB740		0,50 B
330 i xDrive		Tradycyjne	09.2008 > 12.2011	EK800				0,50 B
335 i, 335 xi		Tradycyjne	09.2006 > 12.2011		EA770	EB740		0,50 B
335 i xDrive		Tradycyjne	09.2008 > 12.2011	EK800				0,50 B
M3 4.0		Tradycyjne	03.2007 > 12.2011		EA900	EB800		0,50 B
316 d	D	Start-Stop	07.2009 > 12.2011	EK950				0,50 B
318 d	D	Tradycyjne	09.2005 > 12.2011		EA900	EB800		0,50 B
318 d	D	Start-Stop	07.2007 > 12.2011	EK950				0,50 B
320 d	D	Tradycyjne	01.2005 > 09.2007		EA900	EB800		0,50 B
320 d, 320 xd	D	Start-Stop	09.2007 > 12.2011	EK800				0,50 B
320 d, 320 xd	D	Start-Stop	09.2007 > 12.2011	EK950				0,50 B
320 d xDrive (Manual)	D	Start-Stop	07.2008 > 12.2011	EK800				0,50 B
320 d xDrive (Automatic)	D	Start-Stop	07.2008 > 12.2011	EK950				0,50 B
325 d	D	Tradycyjne	09.2006 > 12.2011	EK950				0,50 B
325 d	D	Tradycyjne	09.2006 > 12.2011		EA1000	EB950		0,50 B
330 d, 330 xd	D	Tradycyjne	09.2005 > 12.2011		EA1000	EB950		0,50 B
330 d, 330 xd	D	Start-Stop	01.2009 > 12.2011	EK950				0,50 B
330 d xDrive	D	Start-Stop	01.2009 > 12.2011	EK950				0,50 B
335 d	D	Tradycyjne	09.2006 > 12.2011	EK950				0,50 B
335 d	D	Tradycyjne	09.2006 > 12.2011		EA1000	EB950		0,50 B
3 (F30)								
316 i		Start-Stop	10.2012 >	EK950				B
320 i, 320 i xDrive		Start-Stop	11.2011 >	EK950				B
328 i, 328 i xDrive		Start-Stop	10.2011 >	EK950				B
335 i, 335 i xDrive		Start-Stop	10.2011 >	EK950				B
ActiveHybrid		Start-Stop	01.2012 >	EK950				B
316 d	D	Start-Stop	02.2012 >	EK950				B
318 d, 318 d xDrive	D	Start-Stop	11.2012 >	EK950				B
320 d, 320 d xDrive	D	Start-Stop	10.2011 >	EK950				B
325 d	D	Start-Stop	10.2011 >	EK950				B
330 d, 330 d xDrive	D	Start-Stop	01.2012 >	EK950				B
335 d xDrive	D	Start-Stop	07.2013 >	EK950				B

*podany czas wymiany należy traktować jako orientacyjny

Znalazłeś błąd w tabeli? Chciałbyś zaproponować inne zastosowanie? Czekamy na Twoje propozycje: pl.ekspert@eu.exide.com

BMW								
3 Compact (E36)								
316 g		Tradycyjne	03.1994 > 08.2000		EA640	EB620	EC550	
316 i		Tradycyjne	03.1994 > 08.2000		EA640	EB620	EC550	0,25
318 ti		Tradycyjne	11.1994 > 08.2000		EA640	EB620	EC550	0,25
323 ti		Tradycyjne	08.1997 > 08.2000		EA770	EB740	EC700	0,25
318 tds	D	Tradycyjne	01.1995 > 08.2000			EB802		0,25
3 Compact (E46)								
316 ti		Tradycyjne	06.2001 > 02.2005		EA640	EB620		0,35
318 ti		Tradycyjne	09.2001 > 02.2005		EA640	EB620		0,25
325 ti		Tradycyjne	06.2001 > 02.2005		EA770	EB740		0,25 B
318 td	D	Tradycyjne	03.2003 > 02.2005		EA900	EB800		0,25
320 td	D	Tradycyjne	09.2001 > 02.2005		EA900	EB800		0,25
3 Convertible (E30)								
316 i		Tradycyjne	09.1987 > 06.1990		EA640	EB620	EC550	0,25
318 i		Tradycyjne	06.1988 > 10.1993		EA640	EB620	EC550	0,25
320 i		Tradycyjne	04.1986 > 10.1993		EA640	EB620	EC550	0,25
325 i		Tradycyjne	09.1987 > 10.1993		EA770	EB740	EC700	0,25
M3 2.3		Tradycyjne	06.1988 > 06.1991		EA770	EB740	EC700	0,20
3 Convertible (E36)								
318 i		Tradycyjne	01.1994 > 04.1999		EA640	EB620	EC550	0,25
320 i		Tradycyjne	12.1993 > 04.1999		EA770	EB740	EC700	0,25
323 i		Tradycyjne	06.1995 > 04.1999		EA770	EB740	EC700	0,25
325 i		Tradycyjne	03.1993 > 03.1995		EA770	EB740	EC700	0,25
328 i		Tradycyjne	03.1995 > 04.1999		EA770	EB740	EC700	0,25
M3 3.0		Tradycyjne	01.1994 > 10.1995		EA770	EB740	EC700	0,25
M3 3.2		Tradycyjne	10.1995 > 04.1999		EA770	EB740	EC700	0,25
3 Convertible (E46)								
318 Ci		Tradycyjne	09.2001 >		EA640	EB620		0,25
320 Ci		Tradycyjne	09.2000 >		EA770	EB740		0,35 B
323 Ci		Tradycyjne	04.2000 > 09.2000		EA770	EB740	EC700	0,35 B
325 Ci		Tradycyjne	09.2000 >		EA770	EB740		0,35 B
330 Ci		Tradycyjne	06.2000 >		EA770	EB740		0,35 B
M3 3.2		Tradycyjne	04.2001 >		EA770	EB740	EC700	0,35 B
320 Cd	D	Tradycyjne	02.2005 >		EA900	EB800		0,25
330 Cd	D	Tradycyjne	08.2005 >		EA1000	EB950		0,35 B
3 Convertible (E93)								
318 i (Automatic)		Start-Stop	03.2010 >	EK700				0,50 B
318 i (Manual)		Start-Stop	03.2010 >	EK950				0,50 B
320 i		Start-Stop	01.2007 >	EK950				0,50 B
320 i		Tradycyjne	03.2007 >		EA770	EB740		0,50 B
325 i		Tradycyjne	03.2007 >		EA770	EB740		0,50 B
325 i		Start-Stop	03.2007 >	EK800				0,50 B
330 i		Start-Stop	03.2007 >	EK800				0,50 B
330 i		Tradycyjne	03.2007 >		EA770	EB740		0,50 B
335 i		Start-Stop	03.2007 >	EK800				0,50 B
335 i		Tradycyjne	03.2007 >		EA770	EB740		0,50 B
M3		Tradycyjne	03.2007 >		EA900	EB800		0,50 B
320 d	D	Start-Stop	01.2008 >	EK950				0,50 B
320 d	D	Tradycyjne	03.2007 >		EA900	EB800		0,50 B
325 d	D	Start-Stop	03.2007 >	EK800				0,50 B
325 d	D	Tradycyjne	01.2007 >		EA900	EB800		0,50 B
325 d	D	Start-Stop	03.2010 >	EK950				0,50 B
330 d (170kW)	D	Tradycyjne	03.2007 >		EA900	EB800		0,50 B
330 d	D	Start-Stop	01.2009 >	EK950				0,50 B
3 Coupe (E36)								
316 i		Tradycyjne	09.1993 > 04.1999		EA640	EB620	EC550	0,25
318 is		Tradycyjne	03.1992 > 04.1999		EA640	EB620	EC550	0,25

*podany czas wymiany należy traktować jako orientacyjny

Znalazłeś błąd w tabeli? Chciałbyś zaproponować inne zastosowanie? Czekamy na Twoje propozycje: pl.ekspert@eu.exide.com

Marka i model     Start-Stop  Tradycyjne  Premium Excell Classic  (godziny)*  s. 207

BMW								
3 Coupe (E36)								
320 i		Tradycyjne	03.1992 > 04.1999		EA770	EB740	EC700	0,25
323 i		Tradycyjne	03.1995 > 04.1999		EA770	EB740	EC700	0,25
325 i		Tradycyjne	03.1992 > 04.1999		EA770	EB740	EC700	0,25
328 i		Tradycyjne	01.1995 > 04.1999		EA770	EB740	EC700	0,25
M3 3.0		Tradycyjne	01.1995 > 10.1995		EA770	EB740	EC700	0,25
M3 3.2		Tradycyjne	10.1995 > 04.1999		EA770	EB740	EC700	0,25
3 Coupe (E46)								
316 Ci		Tradycyjne	04.2000 >		EA640	EB620		0,35
318 Ci		Tradycyjne	11.1999 >		EA640	EB620		0,35
320 Ci		Tradycyjne	08.1999 >		EA770	EB740		0,35 B
323 Ci		Tradycyjne	04.1999 > 09.2000		EA770	EB740	EC700	0,35 B
325 Ci		Tradycyjne	09.2000 >		EA770	EB740		0,35 B
328 Ci		Tradycyjne	04.1999 > 06.2000		EA770	EB740	EC700	0,35 B
330 Ci, 330 xi		Tradycyjne	06.2000 >		EA770	EB740		0,35 B
M3 3.2, M3 CSL		Tradycyjne	06.2000 >		EA770	EB740		0,35 B
320 Cd	D	Tradycyjne	11.2003 >		EA900	EB800		0,25
330 Cd	D	Tradycyjne	03.2003 >		EA1000	EB950		0,35 B
3 Coupe (E92)								
316 i		Tradycyjne	09.2007 >		EA640	EB620		0,50 B
318 i (Manual)		Start-Stop	03.2010 >	EK700				0,50 B
318 i (Automatic)		Start-Stop	03.2010 >	EK950				0,50 B
320 i		Tradycyjne	11.2006 >		EA770	EB740		0,50 B
320 i		Start-Stop	03.2007 >	EK700				0,50 B
320 i		Start-Stop	06.2007 >	EK950				0,50 B
325 i, 325 xi (2.5L)		Tradycyjne	06.2006 >		EA770	EB740		0,50 B
325 i, 325 xi (3.0L)		Tradycyjne	07.2007 >		EA770	EB740		0,50 B
325 i xDrive		Start-Stop	09.2008 >	EK800				0,50 B
330 i, 330 xi		Tradycyjne	09.2006 >		EA770	EB740		0,50 B
330 i xDrive		Start-Stop	09.2008 >	EK800				0,50 B
335 i, 335 xi		Tradycyjne	09.2006 >		EA770	EB740		0,50 B
335 i xDrive		Start-Stop	09.2008 >	EK800				0,50 B
M		Tradycyjne	03.2007 >		EA900	EB800		0,50 B
M GTS		Tradycyjne	03.2007 >	EK800				B
320 d	D	Tradycyjne	01.2007 >		EA900	EB800		0,50 B
320 d, 320 d xDrive (135kW)	D	Start-Stop	01.2010 >	EK950				0,50 B
320 d, 320 xd (130kW)	D	Tradycyjne	03.2007 >		EA900	EB800		0,50 B
320 d xDrive	D	Tradycyjne	01.2010 >	EK800				0,50 B
320 d xDrive	D	Start-Stop	09.2008 >	EK950				0,50 B
325 d	D	Tradycyjne	01.2007 > 12.2009		EA900	EB800		0,50 B
325 d	D	Start-Stop	03.2007 >	EK800				0,50 B
325 d	D	Start-Stop	04.2010 >	EK950				0,50 B
330 d, 330 xd	D	Tradycyjne	09.2006 >		EA1000	EB950		0,50 B
330 d, 330 xd	D	Start-Stop	01.2009 >	EK950				0,50 B
330 d xDrive	D	Start-Stop	01.2009 >	EK950				0,50 B
335 d	D	Tradycyjne	09.2006 >		EA1000	EB950		0,50 B
335 d	D	Tradycyjne	09.2006 >	EK950				0,50 B
3 GRAN TURISMO (F34)								
320 i, 320 i xDrive		Start-Stop	03.2013 >	EK950				B
328 i, 328 i xDrive		Start-Stop	03.2013 >	EK950				B
335 i, 335 i xDrive		Start-Stop	03.2013 >	EK950				B
318 d	D	Start-Stop	03.2013 >	EK950				B
320 d	D	Start-Stop	03.2013 >	EK950				B
320 d, 320 d xDrive	D	Start-Stop	03.2013 >	EK950				B
325 d	D	Start-Stop	03.2013 >	EK950				B
3 Touring (E30)								
316 i		Tradycyjne	09.1991 > 06.1994		EA640	EB620	EC550	0,20

*podany czas wymiany należy traktować jako orientacyjny

Znalazłeś błąd w tabeli? Chciałbyś zaproponować inne zastosowanie? Czekamy na Twoje propozycje: pl.ekspert@eu.exide.com

BMW									
3 Touring (E30)									
318 i		Tradycyjne	04.1989 > 06.1994		EA640	EB620	EC550	0,20	
320 i		Tradycyjne	01.1988 > 12.1991		EA640	EB620	EC550	0,25	
325 i, 325 i X		Tradycyjne	07.1987 > 10.1993		EA770	EB740	EC700	0,25	
324 td	D	Tradycyjne	01.1988 > 06.1993		EA1000	EB950	EC900	0,20	
3 Touring (E36)									
316 i		Tradycyjne	01.1996 > 10.1999		EA640	EB620	EC550	0,25	
318 i		Tradycyjne	07.1995 > 10.1999		EA640	EB620	EC550	0,25	
320 i		Tradycyjne	01.1995 > 10.1999		EA770	EB740	EC700	0,25	
323 i		Tradycyjne	09.1995 > 10.1999		EA770	EB740	EC700	0,25	
328 i		Tradycyjne	01.1995 > 10.1999		EA770	EB740	EC700	0,25	
318 tds	D	Tradycyjne	01.1995 > 10.1999			EB802		0,25	
325 tds	D	Tradycyjne	01.1995 > 10.1999		EA1000	EB950	EC900	0,25	
3 Touring (E46)									
316 i		Tradycyjne	03.2002 > 02.2005		EA640	EB620		0,25	
318 i		Tradycyjne	10.1999 > 02.2005		EA640	EB620		0,35	
320 i		Tradycyjne	10.1999 > 02.2005		EA770	EB740		0,35	B
325 i, 325 xi		Tradycyjne	09.2000 > 02.2005		EA770	EB740		0,35	B
328 i		Tradycyjne	10.1999 > 06.2000		EA770	EB740	EC700	0,35	B
330 i, 330 xi		Tradycyjne	06.2000 > 02.2005		EA770	EB740		0,35	B
318 d	D	Tradycyjne	03.2002 > 02.2005		EA900	EB800		0,35	
320 d	D	Tradycyjne	03.2000 > 02.2005		EA900	EB800		0,35	
330 d, 330 xd	D	Tradycyjne	10.1999 > 02.2005		EA1000	EB950		0,35	B
3 Touring (E91)									
316 i		Start-Stop	09.2007 >	EK700				0,50	B
316 i		Tradycyjne	09.2007 >		EA770	EB740		0,50	B
318 i		Tradycyjne	01.2006 > 09.2007		EA640	EB620		0,50	B
318 i		Start-Stop	09.2007 >	EK700				0,50	B
318 i		Tradycyjne	09.2007 >		EA770	EB740		0,50	B
318 i		Start-Stop	09.2007 >	EK950				0,50	B
320 i		Tradycyjne	09.2005 > 09.2007		EA640	EB620		0,50	B
320 i		Start-Stop	09.2007 >	EK950				0,50	B
325 i, 325 xi (2.5L)		Tradycyjne	09.2005 > 09.2007		EA770	EB740		0,50	B
325 i, 325 xi (3.0L)		Tradycyjne	09.2007 >		EA770	EB740		0,50	B
325 i, 325 i xDrive		Tradycyjne	09.2008 >	EK800				0,50	B
330 i, 330 xi		Tradycyjne	09.2005 >		EA770	EB740		0,50	B
330 i, 330 xi		Tradycyjne	09.2007 >	EK700				0,50	B
330 i xDrive		Tradycyjne	09.2008 >	EK800				0,50	B
335 i, 335 xi		Tradycyjne	09.2006 >		EA770	EB740		0,50	B
335 i xDrive		Start-Stop	09.2008 >	EK800				0,50	B
316 d	D	Tradycyjne	09.2009 >	EK950				0,50	B
318 d	D	Tradycyjne	09.2005 >		EA900	EB800		0,50	B
318 d	D	Start-Stop	07.2007 >	EK950				0,50	B
320 d, 320 xd (120/130kW)	D	Start-Stop	09.2005 >	EK800				0,50	B
320 d, 320 xd (120/130kW)	D	Tradycyjne	09.2005 >		EA900	EB800		0,50	B
320 d xDrive	D	Tradycyjne	09.2008 >	EK800				0,50	B
320 d xDrive	D	Start-Stop	09.2008 >	EK950				0,50	B
320 d (135kW)	D	Start-Stop	01.2010 >	EK950				0,50	B
325 d	D	Tradycyjne	09.2006 >	EK950				0,50	B
325 d	D	Tradycyjne	04.2010 >	EK950				0,50	B
330 d, 330 xd (170kW)	D	Tradycyjne	09.2005 >		EA1000	EB950		0,50	B
330 d, 330 d xDrive (180kW)	D	Tradycyjne	01.2009 >	EK950				0,50	B
330 d xDrive	D	Tradycyjne	01.2009 >		EA1000	EB950		0,50	B
335 d	D	Tradycyjne	09.2006 >		EA1000	EB950		0,50	B
3 Touring (F31)									
316 i		Start-Stop	03.2013 >	EK950					B
320 i, 320 i xDrive		Start-Stop	06.2012 >	EK950					B

*podany czas wymiany należy traktować jako orientacyjny

Znalazłeś błąd w tabeli? Chciałbyś zaproponować inne zastosowanie? Czekamy na Twoje propozycje: pl.ekspert@eu.exide.com

Marka i model      Tradycyjne  Premium Excell Classic   s. 207

BMW									
3 Touring (F31)									
328 i, 328 i xDrive		Start-Stop	06.2012 >	EK950			B		
335 i, 335 i xDrive		Start-Stop	03.2013 >	EK950			B		
316 d	D	Start-Stop	06.2012 >	EK950			B		
318 d, 318 d xDrive	D	Start-Stop	06.2012 >	EK950			B		
320 d, 320 d xDrive	D	Start-Stop	06.2012 >	EK950			B		
325 d	D	Start-Stop	03.2013 >	EK950			B		
330 d, 330 xDrive	D	Start-Stop	06.2012 >	EK950			B		
4 Convertible (F33)									
428 i		Start-Stop	10.2013 >	EK950			B		
435 i		Start-Stop	10.2013 >	EK950			B		
420 d	D	Start-Stop	10.2013 >	EK950			B		
4 Coupe (F32)									
420 i, 420 i xDrive		Start-Stop	11.2013 >	EK950			B		
428 i, 428 i xDrive		Start-Stop	07.2013 >	EK950			B		
435 i, 435 i xDrive		Start-Stop	07.2013 >	EK950			B		
420 d, 420 d xDrive	D	Start-Stop	07.2013 >	EK950			B		
430 d	D	Start-Stop	11.2013 >	EK950			B		
435 d xDrive	D	Start-Stop	11.2013 >	EK950			B		
4 Gran Coupe (F36)									
420 i		Start-Stop	04.2014 >	EK950			B		
428 i, 428 i xDrive		Start-Stop	04.2014 >	EK950			B		
435 i		Start-Stop	04.2014 >	EK950			B		
418 d	D	Start-Stop	04.2014 >	EK950			B		
420 d, 420 d xDrive	D	Start-Stop	04.2014 >	EK950			B		
430 d	D	Start-Stop	08.2014 >	EK950			B		
5 (E34)									
518 i		Tradycyjne	08.1989 > 09.1995		EA770	EB740	EC700	0,25	
520 i, 520 i 24V		Tradycyjne	01.1988 > 09.1995		EA722	EB712	EC652	0,25	
525 i, 525 i 24V, 525 iX 24V		Tradycyjne	01.1988 > 09.1995		EA722	EB712	EC652	0,25	
530 i, 530 i V8		Tradycyjne	01.1988 > 09.1995			EB852		0,25	
535 i		Tradycyjne	01.1988 > 09.1995			EB852		0,25	
540 i V8		Tradycyjne	09.1992 > 09.1995		EA722	EB712	EC652	0,25	
M 3.6, M 3.6 CAT		Tradycyjne	10.1988 > 05.1992		EA1000	EB950	EC900	0,25	
M 3.8		Tradycyjne	03.1992 > 09.1995		EA1000	EB950		0,25	
524 td	D	Tradycyjne	03.1988 > 09.1995			EB802		0,25	
525 td, 525 tds	D	Tradycyjne	09.1991 > 09.1995			EB802		0,25	
5 (E39)									
520 i		Tradycyjne	01.1996 > 06.2003		EA770	EB740	EC700	0,35	
523 i		Tradycyjne	11.1995 > 09.2000		EA770	EB740		0,35	
525 i		Tradycyjne	09.2000 > 06.2003		EA770	EB740		0,35	
528 i		Tradycyjne	11.1995 > 09.2000		EA722	EB712		0,35	
530 i		Tradycyjne	09.2000 > 06.2003			EB852		0,35	
535 i		Tradycyjne	04.1996 > 06.2003			EB852		0,35	
540 i		Tradycyjne	04.1996 > 06.2003			EB852		0,35	
M 4.9, M 5.0		Tradycyjne	10.1998 > 06.2003	EK950		EB1100		0,35	
520 d	D	Tradycyjne	02.2000 > 06.2003		EA1000	EB950		0,50	
525 d, 525 td	D	Tradycyjne	01.1997 > 06.2003		EA1000	EB950		0,35	
525 tds	D	Tradycyjne	01.1996 > 06.2003			EB852		0,35	
530 d	D	Tradycyjne	08.1998 > 06.2003		EA1000	EB950		0,35	
5 (E60)									
520 i		Start-Stop	04.2006 > 03.2010	EK800				0,45	B
520 i		Tradycyjne	07.2003 > 03.2010		EA900	EB800		0,45	B
523 i		Tradycyjne	07.2005 > 03.2010		EA1000	EB950		0,35	B
525 i, 525 xi		Tradycyjne	09.2003 > 03.2010		EA1000	EB950		0,35	B
525 i xDrive		Tradycyjne	09.2008 > 03.2010	EK800				0,35	B
530 i, 530 xi		Tradycyjne	07.2003 > 03.2010		EA1000	EB950		0,35	B

*podany czas wymiany należy traktować jako orientacyjny

Znalazłeś błąd w tabeli? Chciałbyś zaproponować inne zastosowanie? Czekamy na Twoje propozycje: pl.ekspert@eu.exide.com

Marka i model     Start-Stop  Tradycyjne  Premium Excell Classic  (godziny)*  s. 207

BMW									
5 (E60)									
530 i xDrive		Tradycyjne	09.2008 > 03.2010	EK800				0,35	B
540 i (L6 3.0L)		Tradycyjne	08.2005 > 03.2010		EA1000	EB950		0,35	B
540 i		Tradycyjne	07.2005 > 03.2010	EK950		EB1100		0,35	B
545 i		Tradycyjne	09.2003 > 03.2010	EK950		EB1100		0,35	B
550 i		Tradycyjne	07.2005 > 03.2010	EK950		EB1100		0,35	B
M		Tradycyjne	09.2004 > 03.2010	EK950		EB1100		0,35	B
520 d	D	Tradycyjne	09.2005 > 03.2010		EA900	EB800		0,35	B
520 d	D	Start-Stop	09.2007 > 03.2010	EK800				0,35	B
525 d, 525 xd	D	Tradycyjne	06.2004 > 03.2010	EK950		EB1100		0,35	B
525 d xDrive	D	Tradycyjne	09.2008 > 03.2010	EK950				0,35	B
530 d, 530 xd, 530 d xDrive	D	Tradycyjne	07.2003 > 03.2010	EK950		EB1100		0,35	B
535 d	D	Tradycyjne	09.2004 > 03.2010	EK950		EB1100		0,35	B
Models with Auxiliary / Backup Battery									
5 (F10)									
520 i		Start-Stop	09.2011 >	EK950				0,30	B
523 i		Tradycyjne	03.2010 >	EK950				0,30	B
528 i (L6 3.0L)		Tradycyjne	03.2010 >	EK950				0,30	B
528 i (L4 2.0L), 528 i xDrive		Start-Stop	09.2011 >	EK950				0,30	B
530 i		Tradycyjne	09.2011 >	EK800				0,30	B
535 i		Tradycyjne	03.2010 >	EK950				0,30	B
535 i xDrive		Start-Stop	03.2010 >	EK800				0,30	B
550 i, 550 i xDrive (300kW)		Tradycyjne	03.2010 >	EK950					B
550 i (330kW), 550 i xDrive		Start-Stop	05.2013 >	EK950					B
ActiveHybrid		Start-Stop	09.2011 >	EK950					B
M		Start-Stop	06.2011 >	EK1050					B
518 d	D	Start-Stop	01.2013 >	EK950				0,30	B
520 d	D	Start-Stop	03.2010 >	EK950				0,30	B
520 d xDrive	D	Start-Stop	02.2013 >	EK950				0,30	B
525 d (L6 3.0L)	D	Tradycyjne	03.2010 >	EK950				0,30	B
525 d, 525 d xDrive	D	Start-Stop	09.2011 >	EK950				0,30	B
530 d	D	Start-Stop	03.2010 >	EK950				0,30	B
530 d, 530 d xDrive	D	Start-Stop	09.2011 >	EK950				0,30	B
535 d	D	Tradycyjne	09.2010 >	EK950				0,30	B
535 d, 535 d xDrive	D	Start-Stop	09.2011 >	EK950				0,30	B
M 550 d xDrive	D	Tradycyjne	01.2012 >	EK950				0,30	B
5 GRAN TURISMO (F07)									
535 i, 535 i xDrive		Tradycyjne	10.2009 >	EK950					B
550 i, 550 i xDrive (300kW)		Tradycyjne	10.2009 >	EK950					B
550 i (330kW)		Start-Stop	05.2012 >	EK950					B
550 i xDrive (330kW)		Start-Stop	05.2012 >	EK1050					B
520 d	D	Start-Stop	10.2011 >	EK1050					B
530 d	D	Start-Stop	10.2009 >	EK950					B
530 d xDrive (180kW)	D	Tradycyjne	09.2010 >	EK950					B
530 d xDrive (190kW)	D	Start-Stop	10.2009 >	EK1050					B
535 d	D	Start-Stop	02.2012 >	EK950					B
535 d, 535 d xDrive	D	Tradycyjne	09.2010 >	EK950					B
535 d xDrive (230kW)	D	Start-Stop	02.2012 >	EK1050					B
5 Touring (E34)									
518 g, 518 i		Tradycyjne	03.1993 > 06.1996		EA640	EB620	EC550		
520 i		Tradycyjne	11.1991 > 01.1997		EA612	EB602	EC542	0,25	
525 i, 525 ix		Tradycyjne	11.1991 > 01.1997		EA722	EB712	EC652	0,25	
530 i V8		Tradycyjne	09.1992 > 01.1997			EB852		0,25	
540 i		Tradycyjne	09.1993 > 01.1997		EA722	EB712	EC652	0,25	
M 3.8		Tradycyjne	09.1994 > 01.1997		EA1000	EB950		0,25	
525 td, 525 tds	D	Tradycyjne	12.1991 > 01.1997			EB802		0,25	

Tabele zastosowań

*podany czas wymiany należy traktować jako orientacyjny
 Znalazłeś błąd w tabeli? Chciałbyś zaproponować inne zastosowanie? Czekamy na Twoje propozycje: pl.ekspert@eu.exide.com



Marka i model      Tradycyjne  Premium Excell Classic  (godziny)*  s. 207

BMW							
5 Touring (E39)							
520 i		Tradycyjne	01.1997 > 05.2004		EA722	EB712	0,35
523 i		Tradycyjne	01.1997 > 09.2000		EA722	EB712	0,35
525 i		Tradycyjne	09.2000 > 05.2004		EA722	EB712	0,35
528 i		Tradycyjne	01.1997 > 09.2000		EA722	EB712	0,35
530 i		Tradycyjne	09.2000 > 05.2004			EB802	0,35
540 i		Tradycyjne	01.1997 > 05.2004		EA1000	EB950	0,35
520 d	D	Tradycyjne	02.2000 > 09.2003		EA1000	EB950	0,50
525 d, 525 tds	D	Tradycyjne	03.1997 > 05.2004		EA1000	EB950	0,35
530 d	D	Tradycyjne	08.1998 > 05.2004		EA1000	EB950	0,35
5 Touring (E61)							
520 i		Start-Stop	07.2007 >	EK950			0,45 B
520 i		Tradycyjne	09.2007 >		EA900	EB800	0,45 B
523 i		Tradycyjne	07.2005 >		EA900	EB800	0,35 B
525 i, 525 xi		Tradycyjne	06.2004 >		EA1000	EB950	0,35 B
525 i xDrive		Tradycyjne	09.2008 >	EK950			0,35 B
530 i, 530 xi		Tradycyjne	06.2004 >		EA1000	EB950	0,35 B
530 i xDrive		Tradycyjne	09.2008 >	EK950			0,35 B
545 i		Tradycyjne	06.2004 >	EK950		EB1100	0,35 B
550 i		Tradycyjne	07.2005 >	EK950		EB1100	0,35 B
M		Tradycyjne	02.2007 >	EK950		EB1100	0,35 B
520 d	D	Start-Stop	07.2005 >	EK950			0,35 B
520 d	D	Tradycyjne	07.2005 >		EA1000	EB950	0,35 B
525 d	D	Tradycyjne	06.2004 >	EK950		EB1100	0,35 B
525 d xDrive	D	Tradycyjne	09.2008 >	EK950			0,35 B
525 xd	D	Tradycyjne	01.2007 >		EA1000	EB950	0,35 B
530 d, 530 d xDrive, 530 xd	D	Tradycyjne	06.2004 >	EK950		EB1100	0,35 B
535 d	D	Tradycyjne	09.2004 >	EK950		EB1100	0,35 B
Models with Auxiliary / Backup Battery			>	EK151			
5 Touring (F11)							
520 i		Start-Stop	09.2011 >	EK950			B
523 i		Tradycyjne	09.2010 >	EK950			B
528 i (L6 3.0L)		Tradycyjne	09.2010 >	EK950			B
528 i (L4 2.0L), 528 i xDrive		Start-Stop	09.2011 >	EK950			B
530 i		Tradycyjne	09.2011 >	EK950			B
535 i, 535 i xDrive		Tradycyjne	09.2010 >	EK950			B
550 i (300kW)		Tradycyjne	09.2010 >	EK950			B
550 i (330kW)		Start-Stop	05.2013 >	EK950			B
518 d	D	Start-Stop	01.2013 >	EK950			B
520 d, 520 d xDrive	D	Start-Stop	09.2010 >	EK950			B
520 d, 520 d xDrive	D	Start-Stop	02.2013 >	EK950			B
525 d (L6 3.0L)	D	Tradycyjne	09.2010 >	EK950			B
525 d (L4 2.0L), 525 d xDrive	D	Start-Stop	09.2011 >	EK950			B
530 d, 530 d xDrive	D	Start-Stop	09.2010 >	EK950			B
535 d, 535 d xDrive	D	Start-Stop	09.2010 >	EK950			B
M 550 d xDrive	D	Start-Stop	01.2012 >	EK950			B
6 (E63)							
630 i		Tradycyjne	09.2004 >			EB1100	0,35 B
645 Ci		Tradycyjne	01.2004 >			EB1100	0,35 B
650 i		Tradycyjne	07.2005 >	EK950		EB1100	0,35 B
M		Tradycyjne	09.2005 >	EK950		EB1100	0,35 B
635 d	D	Tradycyjne	07.2007 >	EK950		EB1100	0,35 B
Models with Auxiliary / Backup Battery			>	EK151			
6 Convertible (E64)							
630 i		Tradycyjne	09.2004 >			EB1100	0,35 B
645 Ci		Tradycyjne	04.2004 >			EB1100	0,35 B
650 i		Tradycyjne	07.2005 >	EK950		EB1100	0,35 B

*podany czas wymiany należy traktować jako orientacyjny

Znalazłeś błąd w tabeli? Chciałbyś zaproponować inne zastosowanie? Czekamy na Twoje propozycje: pl.ekspert@eu.exide.com

Marka i model					Start-Stop	Tradycyjne		Premium		Excell		Classic		
BMW														
6 Convertible (E64)														
M		Tradycyjne	07.2006 >	EK950								0,35	B	
635 d	D	Tradycyjne	07.2007 >		EA900	EB800						0,35	B	
Models with Auxiliary / Backup Battery			>	EK151										
6 Coupe (F13)														
640 i, 640 i xDrive		Start-Stop	11.2010 >	EK950									B	
650 i (330kW), 650 i xDrive		Start-Stop	10.2011 >	EK1050									B	
650 i (300kW), 650 i xDrive		Start-Stop	11.2010 >	EK950									B	
M		Start-Stop	01.2012 >	EK1050									B	
640 d, 640 d xDrive	D	Start-Stop	11.2010 >	EK950									B	
6 Convertible (F12)														
640 i, 640 i xDrive		Start-Stop	03.2011 >	EK950									B	
650 i (300kW), 650 i xDrive		Tradycyjne	03.2011 >	EK950									B	
650 i (330kW), 650 i xDrive		Start-Stop	10.2011 >	EK1050									B	
M		Start-Stop	01.2012 >	EK1050									B	
640 d, 640 d xDrive	D	Start-Stop	09.2011 >	EK950								0,30	B	
6 Gran Coupe (F06)														
640 i, 640 i xDrive		Start-Stop	11.2010 >	EK950									B	
650 i, 650 i xDrive		Start-Stop	11.2011 >	EK1050									B	
M		Start-Stop	12.2012 >	EK1050									B	
640 d, 640 d xDrive	D	Start-Stop	11.2010 >	EK950									B	
7 (E32)														
730 i,iL, 730 i,iL V8		Tradycyjne	12.1986 > 09.1994		EA770	EB740	EC700					0,25		
735 i,iL		Tradycyjne	09.1986 > 09.1992			EB802							0,25	
740 i,iL V8		Tradycyjne	04.1992 > 09.1994			EB802							0,25	
750 i,iL V12		Tradycyjne	09.1987 > 09.1994			EB802							0,50	
7 (E38)														
728 i,iL, 728i X		Tradycyjne	08.1995 > 11.2001		EA770	EB740							0,25	
730 i,iL		Tradycyjne	10.1994 > 11.2001		EA770	EB740							0,50	
735 i,iL		Tradycyjne	01.1996 > 11.2001		EA770	EB740							0,25	
740 i,iL		Tradycyjne	10.1994 > 11.2001		EA770	EB740							0,50	
750 i,iL		Tradycyjne	12.1994 > 11.2001		EA770	EB740							0,50	
725 tds	D	Tradycyjne	04.1996 > 11.2001		EA1000	EB950							0,50	
730 d	D	Tradycyjne	08.1998 > 11.2001		EA1000	EB950							0,25	
740 d	D	Tradycyjne	05.1999 > 11.2001		EA1000	EB950							0,25	
7 (E65, E66)														
730 i,Li		Tradycyjne	03.2003 >	EK950								0,45	B	
735 i,Li		Tradycyjne	11.2001 >	EK950								0,45	B	
740 i,Li		Tradycyjne	07.2005 >	EK950								0,45	B	
745 i,Li		Tradycyjne	11.2001 >	EK950								0,45	B	
750 i,Li		Tradycyjne	07.2005 >	EK950								0,45	B	
760 i,Li		Tradycyjne	01.2003 >	EK950								0,45	B	
730 d, 730 Ld	D	Tradycyjne	10.2002 >	EK950								0,45	B	
740 d	D	Tradycyjne	10.2002 >	EK950								0,45	B	
745 d	D	Tradycyjne	03.2005 >	EK950								0,45	B	
Models with Auxiliary / Backup Battery			>	EK151										
7 (F01, F02, F03, F04)														
730 i		Tradycyjne	06.2008 >	EK950									B	
740 i		Tradycyjne	10.2008 >	EK950									B	
740 i		Start-Stop	07.2012 >	EK950									B	
750 i (300kW), 750 i xDrive		Tradycyjne	10.2008 >	EK950									B	
750 i (330kW)		Start-Stop	10.2012 >	EK950									B	
750 i xDrive (330kW)		Start-Stop	10.2012 >	EK1050									B	
760 i		Tradycyjne	09.2009 >	EK950									B	
ActiveHybrid		Hybrid	10.2010 >	EK950									B	
730 d	D	Start-Stop	07.2009 >	EK950									B	
730 d xDrive	D	Start-Stop	07.2012 >	EK1050									B	

*podany czas wymiany należy traktować jako orientacyjny

Znalazłeś błąd w tabeli? Chciałbyś zaproponować inne zastosowanie? Czekamy na Twoje propozycje: pl.ekspert@eu.exide.com

Tabele zastosowań

Marka i model      Tradycyjne  Premium Excell Classic   s. 207

BMW								
7 (F01, F02, F03, F04)								
740 d, 740 d xDrive	D	Tradycyjne	09.2009 >	EK950				B
740 d, 740 d xDrive	D	Start-Stop	07.2012 >	EK950				B
750 d xDrive	D	Start-Stop	07.2012 >	EK1050				B
8 (E31)								
840 Ci, 840 i		Tradycyjne	02.1993 > 12.1999		EA722	EB712	EC652	0,25
850 i,Ci		Tradycyjne	04.1990 > 12.1999		EA722	EB712	EC652	0,25
850 CSi		Tradycyjne	04.1993 > 12.1996		EA722	EB712	EC652	0,25
X1 (E84)								
sDrive 18 i		Start-Stop	03.2009 >	EK700				B
sDrive 20 i		Start-Stop	09.2011 >	EK800				B
xDrive 25 i		Tradycyjne	01.2010 >	EK800				B
xDrive 28 i		Start-Stop	10.2009 >	EK800				B
sDrive 16 d	D	Start-Stop	04.2012 >	EK800				B
sDrive 18 d	D	Start-Stop	03.2009 >	EK800				B
sDrive 18 d	D	Tradycyjne	03.2009 >		EA770	EB740		B
xDrive 18 d	D	Start-Stop	03.2009 >	EK800				B
xDrive 18 d	D	Tradycyjne	10.2009 >		EA770	EB740		B
sDrive 20 d	D	Tradycyjne	10.2009 >		EA770	EB740		B
sDrive 20 d	D	Start-Stop	10.2009 >	EK800				B
xDrive 20 d	D	Tradycyjne	10.2009 >		EA770	EB740		B
xDrive 20 d	D	Start-Stop	10.2009 >	EK800				B
xDrive 20 d	D	Start-Stop	10.2009 >	EK800				B
xDrive 23 d	D	Start-Stop	10.2009 >	EK800				B
xDrive 25 d	D	Start-Stop	10.2009 >	EK800				B
X3 (E83)								
2.0 i		Tradycyjne	07.2005 >		EA640	EB620		0,25 B
2.5 i		Tradycyjne	01.2004 >		EA900	EB800		0,25 B
2.5 si, 2.5 si xDrive		Tradycyjne	07.2006 >		EA900	EB800		0,25 B
3.0 i xDrive		Tradycyjne	01.2004 >		EA900	EB800		0,25 B
3.0 si		Tradycyjne	09.2006 >		EA900	EB800		0,25 B
2.0 d	D	Tradycyjne	10.2004 >		EA900	EB800		0,25 B
3.0 d	D	Tradycyjne	01.2004 >		EA1000	EB950		0,25 B
3.0 sd	D	Tradycyjne	09.2006 >		EA1000	EB950		0,25 B
xDrive 20 i		Tradycyjne	09.2008 >		EA640	EB620		0,25 B
xDrive 25 i		Tradycyjne	09.2008 >		EA900	EB800		0,25 B
xDrive 30 i		Tradycyjne	09.2008 >		EA900	EB800		0,25 B
xDrive 18 d	D	Tradycyjne	09.2008 >		EA900	EB800		0,25 B
xDrive 20 d	D	Start-Stop	09.2008 >	EK800				0,25 B
xDrive 20 d	D	Tradycyjne	09.2008 >		EA900	EB800		0,25 B
xDrive 30 d	D	Start-Stop	09.2008 >	EK800				0,25 B
xDrive 30 d	D	Start-Stop	09.2008 >	EK950				0,25 B
xDrive 35 d	D	Start-Stop	09.2008 >	EK950				0,25 B
xDrive 35 d	D	Tradycyjne	09.2008 >		EA1000	EB950		0,25 B
X3 (F25)								
xDrive 20 i		Start-Stop	09.2011 >	EK950				B
xDrive 28 i (3.0L)		Tradycyjne	04.2011 >	EK800				B
xDrive 28 i (2.0L)		Tradycyjne	08.2011 >	EK800				B
xDrive 28 i		Start-Stop	05.2013 >	EK950				B
xDrive 35 i		Start-Stop	09.2010 >	EK800				B
xDrive 35 i		Start-Stop	05.2013 >	EK950				B
sDrive 18d	D	Start-Stop	08.2011 >	EK800				B
sDrive 18d	D	Start-Stop	05.2013 >	EK950				B
xDrive 20 d	D	Start-Stop	09.2010 >	EK800				B
xDrive 20 d	D	Start-Stop	09.2010 >	EK950				B
xDrive 30 d	D	Start-Stop	05.2011 >	EK800				B
xDrive 30 d	D	Start-Stop	05.2013 >	EK950				B
xDrive 35 d	D	Start-Stop	09.2011 >	EK950				B

*podany czas wymiany należy traktować jako orientacyjny

Znalazłeś błąd w tabeli? Chciałbyś zaproponować inne zastosowanie? Czekamy na Twoje propozycje: pl.ekspert@eu.exide.com

Marka i model					Start-Stop	Tradycyjne				
						Premium	Excell	Classic	(godziny)*	s. 207
BMW										
X4 (F26)										
xDrive 20i			Start-Stop	06.2014 >	EK950					B
xDrive 28i			Start-Stop	06.2014 >	EK950					B
xDrive 35i			Start-Stop	06.2014 >	EK950					B
xDrive 20d	D		Start-Stop	06.2014 >	EK950					B
xDrive 30d	D		Start-Stop	06.2014 >	EK950					B
xDrive 35d	D		Start-Stop	06.2014 >	EK950					B
X5 (E53)										
3.0 i			Tradycyjne	05.2000 >		EA900	EB800		0,35	B
4.4 i			Tradycyjne	05.2000 >		EA1000	EB950		0,45	B
4.6 is			Tradycyjne	02.2002 >		EA1000	EB950		0,45	B
4.8 is			Tradycyjne	04.2004 >		EA1000	EB950		0,45	B
3.0 d	D		Tradycyjne	05.2001 >		EA1000	EB950		0,35	B
X5 (E70)										
3.0 si			Tradycyjne	02.2007 > 09.2008		EA900	EB800		0,60	B
4.8 i			Tradycyjne	02.2007 > 09.2008		EA1000	EB950		0,60	B
M			Tradycyjne	09.2009 >	EK1050					B
3.0 d	D		Tradycyjne	02.2007 > 09.2008	EK950				0,60	B
3.0 d	D		Tradycyjne	02.2007 > 09.2008		EA1000	EB950		0,60	B
3.0 sd	D		Start-Stop	09.2007 > 09.2008	EK950				0,60	B
3.0 sd	D		Tradycyjne	09.2007 > 09.2008		EA1000	EB950		0,60	B
M 50 d	D		Start-Stop	08.2011 >	EK1050					B
xDrive 30 i			Tradycyjne	09.2008 > 03.2010	EK950				0,35	B
xDrive 35 i			Tradycyjne	09.2010 >	EK950				0,60	B
xDrive 48 i			Tradycyjne	09.2008 >	EK950				0,60	B
xDrive 50 i			Tradycyjne	06.2010 >	EK950				0,60	B
xDrive 30 d	D		Start-Stop	09.2008 >	EK950				0,60	B
xDrive 35 d	D		Start-Stop	09.2008 >	EK950				0,60	B
xDrive 40 d	D		Start-Stop	09.2010 >	EK950				0,60	B
Models with Auxiliary / Backup Battery				>	EK151					
X5 (F15)										
xDrive 35 i			Start-Stop	01.2013 >	EK950					
xDrive 50 i			Start-Stop	05.2013 >	EK1050					
sDrive 25 d	D		Start-Stop	01.2013 >	EK950					
xDrive 25 d	D		Start-Stop	01.2013 >	EK950					
xDrive 30 d	D		Start-Stop	05.2013 >	EK950					
xDrive 40 d	D		Start-Stop	12.2013 >	EK950					
M 50 d	D		Start-Stop	05.2013 >	EK1050					
X6 (E71, E72)										
35 i			Tradycyjne	05.2008 >	EK950				0,60	B
50 i			Tradycyjne	05.2008 >	EK950				0,60	B
ActiveHybrid			Hybrid	10.2010 >	EK950					B
M			Tradycyjne	09.2009 >	EK1050					B
30 d	D		Tradycyjne	05.2008 >	EK950				0,60	B
35 d	D		Tradycyjne	05.2008 >	EK950				0,60	B
M 50 d	D		Start-Stop	08.2011 >	EK1050					B
xDrive 35 i			Tradycyjne	09.2008 >	EK1050				0,60	B
xDrive 35 i			Tradycyjne	08.2009 >	EK950				0,60	B
xDrive 50 i			Tradycyjne	09.2008 >	EK1050				0,60	B
xDrive 50 i			Tradycyjne	08.2009 >	EK950				0,60	B
xDrive 30 d	D		Start-Stop	09.2008 >	EK950				0,60	B
xDrive 35 d	D		Tradycyjne	09.2008 >	EK950				0,60	B
xDrive 40 d	D		Start-Stop	10.2010 >	EK1050				0,60	B
Models with Auxiliary / Backup Battery				>	EK151					
Z1										
2.5			Tradycyjne	06.1988 > 06.1991		EA612	EB602	EC542		

*podany czas wymiany należy traktować jako orientacyjny

Znalazłeś błąd w tabeli? Chciałbyś zaproponować inne zastosowanie? Czekamy na Twoją propozycję: pl.ekspert@eu.exide.com

BMW > Cadillac

Marka i model					Start-Stop	Tradycyjne				
						Premium	Excell	Classic	(godziny)*	s. 207
BMW										
Z3 (E36)										
1.8		Tradycyjne	10.1995 > 10.1998			EA640	EB620	EC550	0,25	
1.9		Tradycyjne	10.1995 > 01.2003			EA770	EB740	EC700	0,25	
2.0		Tradycyjne	04.1999 > 01.2003			EA770	EB740	EC700	0,25	
2.2		Tradycyjne	08.2000 > 01.2003			EA770	EB740	EC700	0,25	
2.8		Tradycyjne	01.1996 > 07.2000			EA640	EB620		0,25	
3.0		Tradycyjne	06.2000 > 01.2003			EA770	EB740	EC700	0,25	
M 3.2		Tradycyjne	03.1997 > 01.2003			EA770	EB740	EC700	0,25	
Z3 Coupe (E36)										
2.8		Tradycyjne	07.1997 > 06.2000			EA770	EB740	EC700	0,25	
3.0		Tradycyjne	06.2000 > 06.2003			EA770	EB740	EC700	0,25	
M		Tradycyjne	02.1998 > 06.2003			EA770	EB740	EC700	0,25	
Z4 (E85)										
2.0 i		Tradycyjne	04.2005 >			EA640	EB620		0,25	B
2.2 i		Tradycyjne	10.2003 >			EA640	EB620		0,25	B
2.5 i, 2.5 si		Tradycyjne	02.2003 >			EA770	EB740		0,25	B
3.0 i, 3.0 si		Tradycyjne	02.2003 >			EA770	EB740		0,25	B
M		Tradycyjne	03.2006 >			EA770	EB740		0,25	B
Z4 (E89)										
sDrive 18 i		Start-Stop	04.2013 >	EK700						B
sDrive 20 i		Start-Stop	09.2011 >	EK800						B
sDrive 23 i		Tradycyjne	05.2009 >	EK700						B
sDrive 28 i		Start-Stop	09.2011 >	EK800						B
sDrive 30 i		Tradycyjne	05.2009 >	EK700						B
sDrive 35 i, sDrive 35 is		Tradycyjne	05.2009 >	EK700						B
Z4 Coupe (E86)										
3.0 si		Tradycyjne	03.2006 >		EA640	EB620			0,25	B
M		Tradycyjne	03.2006 >		EA640	EB620			0,25	B
Z8 (E52)										
4.9		Tradycyjne	06.2000 > 06.2003		EA1000	EB950				
CADILLAC										
BLS										
2.0 T, 2.0 T AWD, 2.0 T Flexpower		Tradycyjne	04.2006 >		EA770	EB740				
2.8 T, 2.8 T AWD		Tradycyjne	04.2006 >		EA770	EB740				
1.9 D	D	Tradycyjne	04.2006 >		EA770	EB740				
CTS										
2.6		Tradycyjne	03.2002 > 09.2007		EA755	EB705			0,20	
2.8		Tradycyjne	03.2005 > 09.2007		EA755	EB705			0,20	
2.8		Tradycyjne	01.2008 >		EA770	EB740			0,20	
3.0, 3.0 AWD		Tradycyjne	01.2008 >		EA770	EB740			0,20	
3.2		Tradycyjne	03.2002 > 09.2007		EA755	EB705			0,20	
3.6		Tradycyjne	03.2005 > 09.2007		EA755	EB705			0,20	
3.6, 3.6 AWD		Tradycyjne	01.2008 >		EA770	EB740			0,20	
5.7 V8		Tradycyjne	03.2005 > 09.2007			EB608				B
6.2		Tradycyjne	01.2009 >		EA770	EB740				
DEVILLE										
4.6, 4.6 Concours		Tradycyjne	10.1993 > 09.1999			EB758				
4.6 DHS, 4.6 DTS		Tradycyjne	10.1999 > 09.2004			EB758				
4.9, 4.9 Touring		Tradycyjne	10.1990 > 09.1995			EB758				
DTS										
4.6		Tradycyjne	06.2005 >			EB758				
ELDORADO Coupe										
4.5		Tradycyjne	10.1987 > 09.1989			EB758				
4.6		Tradycyjne	09.1991 > 09.2002		EA755	EB705				
4.9		Tradycyjne	10.1990 > 09.1991			EB758				
ESCALADE										
5.8		Tradycyjne	10.1998 > 10.2006		EA755	EB705				

*podany czas wymiany należy traktować jako orientacyjny

Znalazłeś błąd w tabeli? Chciałbyś zaproponować inne zastosowanie? Czekamy na Twoje propozycje: pl.ekspert@eu.exide.com

Marka i model					Start-Stop	Tradycyjne		Premium	Excell	Classic		
												s. 207
CADILLAC												
ESCALADE												
6.0			Tradycyjne	06.2001 > 09.2006					EB608			
6.0 HYBRID			Tradycyjne	11.2010 >			EA770		EB740			
6.2			Tradycyjne	10.2006 >					EB758			
6.2 FLEXFUEL			Tradycyjne	10.2006 >			EA770		EB740			
SEVILLE (6K_)												
4.6			Tradycyjne	06.1992 > 09.1997					EB758			
SEVILLE												
4.6, 4.6 SLS V8, 4.6 STS V8			Tradycyjne	09.1997 > 09.2004			EA755		EB705			
SRX												
2.8, 2.8 AWD			Tradycyjne	01.2009 >			EA770		EB740			
3.0, 3.0 AWD			Tradycyjne	01.2009 >			EA770		EB740			
3.6, 3.6 AWD			Tradycyjne	07.2004 >			EA770		EB740			
4.6			Tradycyjne	07.2004 > 12.2008			EA770		EB740			
STS												
3.6, 3.6 AWD			Tradycyjne	05.2008 >			EA770		EB740			
4.4 Kompresor, 4.4 Kompresor AWD			Tradycyjne	09.2005 >					EB758			
4.6, 4.6 AWD			Tradycyjne	05.2008 >			EA770		EB740			
XLR												
4.4			Tradycyjne	03.2004 > 09.2009			EA612		EB602			
4.6			Tradycyjne	03.2004 > 09.2009			EA612		EB602			
CARBODIES												
FX FAIRWAY												
2.7 TD	D		Tradycyjne	01.1987 >					EG1101			
CATERHAM												
21												
1.6 i, 1.6 i Supersport			Tradycyjne	10.1994 >					Y60-N30-A			
1.8, 1.8 i, 1.8 VVTi			Tradycyjne	04.1997 > 08.2002					Y60-N30-A			
2.0			Tradycyjne	08.1995 > 12.2002					Y60-N30-A			
SUPER SEVEN (CF)												
1.4, 1.4 i			Tradycyjne	04.1991 >					Y60-N30-A			
1.6, 1.6 i, 1.6 Turbo			Tradycyjne	01.1990 >					Y60-N30-A			
1.7			Tradycyjne	01.1990 > 12.1995					Y60-N30-A			
1.8, 1.8 16 V, 1.8 i, 1.8 VVTi Super Sport			Tradycyjne	04.1997 > 09.2004					Y60-N30-A			
2.0, 2.0 i, R400, R500, 2.0 Rally, 2.0 Turbo R500			Tradycyjne	01.1990 >					Y60-N30-A			
2.3 CSR			Tradycyjne	01.2005 >					Y60-N30-A			
CHEVROLET												
ALERO												
2.2			Tradycyjne	12.2001 > 09.2004					EB608			
2.4 16V			Tradycyjne	03.1999 > 09.2004					EB608			
3.4 V6			Tradycyjne	03.1999 > 09.2004					EB608			
AVEO (T250, T255)												
1.2, 1.2 LPG			Tradycyjne	03.2006 >					EB605		0,30	
1.4			Tradycyjne	03.2006 >					EB605		0,30	
1.5			Tradycyjne	05.2005 >					EB605		0,30	
1.6			Tradycyjne	05.2005 >					EB605		0,30	
AVEO (T300)												
1.2, 1.2 LPG			Tradycyjne	03.2011 >					EB605			
1.4, 1.4 Turbo			Tradycyjne	03.2011 >					EB605			
1.6			Tradycyjne	03.2011 >					EB605			
1.3 D	D		Start-Stop	07.2011 >		EL600						
BLAZER S10												
4.3 V6 AWD			Tradycyjne	01.1994 > 09.2005					EB741			
CAMARO												
3.6			Tradycyjne	01.2011 >			EA900		EB800			
6.2			Tradycyjne	01.2011 >			EA900		EB800			

*podany czas wymiany należy traktować jako orientacyjny

Znalazłeś błąd w tabeli? Chciałbyś zaproponować inne zastosowanie? Czekamy na Twoje propozycje: pl.ekspert@eu.exide.com

Chevrolet

Marka i model				Start-Stop	Tradycyjne			
					Premium	Excell	Classic	(godziny)*
CHEVROLET								
CAPTIVA (C100, C140)								
2.4, 2.4 4WD		Tradycyjne	06.2006 >				EB605	
2.4 LPG, 2.4 LPG 4WD		Tradycyjne	01.2007 >				EB605	
3.0 4WD		Tradycyjne	01.2010 >		EA755		EB705	
3.2 4WD		Tradycyjne	06.2006 >				EB741	
2.0 D, 2.0 D 4WD	D	Tradycyjne	10.2006 >		EA955		EB955	
2.2 D, 2.2 D 4WD	D	Tradycyjne	03.2011 >		EA955		EB955	
CORVETTE (C4)								
5.7		Tradycyjne	10.1991 > 04.1997				EB608	B
CORVETTE (C5)								
5.7		Tradycyjne	04.1997 > 09.2004				EB608	B
CORVETTE (C6)								
6.0		Tradycyjne	09.2004 >				EB741	B
6.2		Tradycyjne	02.2008 >				EB608	B
6.2 ZR1		Tradycyjne	09.2008 >		EA612			B
Z06 7.0		Tradycyjne	03.2006 >				EB741	B
CRUZE (J300)								
1.4		Start-Stop	07.2013 >	EK700				
1.6		Tradycyjne	05.2009 >				EB621	
1.8, 1.8 LPG		Tradycyjne	05.2009 >				EB621	
1.7 D	D	Tradycyjne	01.2012 >				EB802	
1.7 TD	D	Start-Stop	08.2013 >	EK700				
2.0 CDI	D	Tradycyjne	05.2009 >				EB802	
EPICA (KL1_)								
2.0		Tradycyjne	01.2005 >		EA755		EB705	0,20
2.5		Tradycyjne	06.2006 >		EA755		EB705	0,20
2.0 D	D	Tradycyjne	01.2007 >		EA955		EB955	0,30
EVANDA								
2.0		Tradycyjne	03.2005 >				EB621	0,20
KALOS								
1.2		Tradycyjne	03.2005 >				EB501	0,30
1.4, 1.4 16V		Tradycyjne	03.2005 >				EB501	0,30
LACETTI (J200)								
1.4 16V		Tradycyjne	03.2005 >				EB621	0,20
1.6		Tradycyjne	03.2005 >				EB621	0,20
1.8		Tradycyjne	08.2005 >				EB621	
2.0 D	D	Tradycyjne	01.2007 >		EA755		EB705	
LANOS								
1.4		Tradycyjne	11.2005 >				EB621	
1.5		Tradycyjne	11.2005 >				EB621	
1.6 16V		Tradycyjne	11.2005 >				EB621	
MATIZ (M200, M250)								
0.8, 0.8 LPG		Tradycyjne	03.2005 >				EB356	0,30
1.0, 1.0 LPG		Tradycyjne	03.2005 >		EA386		EB356	0,30
NUBIRA								
1.6		Tradycyjne	03.2005 >				EB621	0,20
1.8		Tradycyjne	03.2005 >				EB621	0,20
2.0 D	D	Tradycyjne	01.2007 >		EA755		EB705	
ORLANDO (J309)								
1.4		Tradycyjne	06.2012 >				EB621	
1.8, 1.8 LPG		Tradycyjne	02.2011 >				EB621	
2.0 LPG		Tradycyjne	02.2012 >				EB621	
2.0 D	D	Tradycyjne	02.2011 >				EB802	
REZZO								
1.6		Tradycyjne	03.2005 >				EB621	0,20
2.0		Tradycyjne	08.2005 >				EB621	0,20

*podany czas wymiany należy traktować jako orientacyjny

Znalazłeś błąd w tabeli? Chciałbyś zaproponować inne zastosowanie? Czekamy na Twoje propozycje: pl.ekspert@eu.exide.com

Marka i model				Start-Stop	Tradycyjne			Igodziny*	s. 207
					Premium	Excell	Classic		
CHEVROLET									
SPARK									
0.8		Tradycyjne	09.2000 >			EB356			
1.0 SX		Tradycyjne	05.2005 >			EB356			
1.0 SX		Tradycyjne	06.2009 >			EB357			
SPARK (M300)									
1.0, 1.0 LPG		Tradycyjne	03.2010 >			EB357			
1.2, 1.2 LPG		Tradycyjne	03.2010 >			EB357			
TRAILBLAZER (KC_)									
4.2 AWD		Tradycyjne	09.2001 > 09.2008			EB608			
5.3 AWD		Tradycyjne	08.2002 > 09.2008			EB758			
TRANS SPORT									
3.4, 3.4 V6, 3.4 V6 AWD		Tradycyjne	08.1996 > 09.2005			EB608			
TRAX									
1.4, 1.4 AWD		Start-Stop	12.2012 >	EK700					
1.6, 1.6 AWD		Start-Stop	12.2012 >	EK700					
1.8		Tradycyjne	03.2013 >		EA640	EB620			
1.7 TD, 1.7 TD AWD	D	Start-Stop	12.2012 >	EK700					
CHRYSLER									
300 C (LX)									
2.7		Tradycyjne	09.2004 > 11.2012		EA900	EB800		0,30	
3.5		Tradycyjne	09.2004 > 11.2012		EA900	EB800		0,30	
5.7 SRT8		Tradycyjne	09.2004 > 11.2012		EA900	EB800		0,30	
6.1 SRT8		Tradycyjne	06.2005 > 11.2012		EA900	EB800		0,30	
3.0 CRD, 3.0 V6 CRD	D	Tradycyjne	09.2005 > 11.2012		EA1000	EB950		0,30	
300 C									
3.6		Tradycyjne	07.2011 >		EA900	EB800			
3.0 CRD	D	Tradycyjne	09.2011 >		EA1000	EB950			
300 M (LR)									
2.7 V6 24V		Tradycyjne	11.1998 > 09.2004			EB621			
3.5 V6 24V		Tradycyjne	07.1998 > 09.2004			EB621			
CROSSFIRE									
3.2		Tradycyjne	07.2003 > 12.2007		EA770	EB740		0,30	
SRT-6		Tradycyjne	09.2004 > 12.2007		EA770	EB740		0,30	
GRAND VOYAGER V (RT)									
3.3		Tradycyjne	01.2008 >			EB741			
3.6		Tradycyjne	02.2011 >		EA900	EB800			
3.8		Tradycyjne	10.2007 >			EB741			
2.8 CRD	D	Tradycyjne	10.2007 >	EK508					c
LE BARON Coupe									
3.0 i V6		Tradycyjne	01.1990 > 12.1993		EA612	EB602	EC542		
NEON (PL)									
1.8 16V		Tradycyjne	09.1997 > 08.1999			EB621		0,20	
2.0 16V		Tradycyjne	05.1994 > 08.1999			EB621		0,20	
NEON II									
1.6		Tradycyjne	11.2001 > 12.2006		EA530	EB500	EC440		
1.8		Tradycyjne	01.2000 >		EA530	EB500	EC440		
2.0 16V, 2.0 16V R/T		Tradycyjne	10.2001 > 12.2006		EA530	EB500			
PT CRUISER (PT_)									
1.6		Tradycyjne	11.2001 > 12.2010		EA612	EB602		0,30	
2.0		Tradycyjne	06.2000 > 12.2010		EA612	EB602		0,30	
2.4, GT 2.4		Tradycyjne	06.2000 > 12.2010		EA612	EB602		0,30	
2.2 CRD	D	Tradycyjne	03.2002 > 12.2010	EK508					c
PT CRUISER Convertible									
2.4, 2.4 GT		Tradycyjne	03.2004 > 03.2008		EA640	EB620		0,30	
SEBRING (JR)									
2.0		Tradycyjne	04.2001 > 06.2007			EB608			
2.4		Tradycyjne	04.2001 > 06.2007			EB608			

*podany czas wymiany należy traktować jako orientacyjny

Znalazłeś błąd w tabeli? Chciałbyś zaproponować inne zastosowanie? Czekamy na Twoje propozycje: pl.ekspert@eu.exide.com

Chrysler > Citroën

Marka i model					Start-Stop	Tradycyjne			
						Premium	Excell	Classic	(godziny)*
CHRYSLER									
SEBRING (JR)									
2.7 V6 24V		Tradycyjne	04.2001 > 06.2007				EB608		
SEBRING (JS)									
2.0 VVT		Tradycyjne	07.2007 > 12.2010				EB608		
2.4 VVT		Tradycyjne	07.2007 > 12.2010				EB608		
2.7 VVT		Tradycyjne	07.2007 > 12.2010				EB608		
3.5 AWD		Tradycyjne	11.2007 > 12.2010				EB608		
2.0 CRD	D	Tradycyjne	07.2007 > 12.2010	EK508					
SEBRING Coupe (FJ)									
2.5 LE		Tradycyjne	05.1995 > 09.2000				EB608		
STRATUS (JA)									
2.0 16V, 2.0 LE		Tradycyjne	12.1995 >				EB608		0,30
2.4 16 V		Tradycyjne	12.1995 >				EB608		
2.5 V6, 2.5 LX V6		Tradycyjne	12.1995 >				EB608		0,30
STRATUS Convertible (JX)									
2.0 LE		Tradycyjne	06.1996 > 04.2001				EB608		0,30
2.5 LX		Tradycyjne	04.1996 > 04.2001				EB608		0,30
VIPER									
8.0		Tradycyjne	08.1992 > 12.1998		EA770		EB740		
VOYAGER II (ES)									
2.5 i		Tradycyjne	08.1990 > 09.1995				EB741		0,30
3.0, 3.0 i		Tradycyjne	10.1990 > 09.1995				EB741		0,30
3.3 i, 3.3 i AWD		Tradycyjne	08.1990 > 09.1995				EB741		0,30
2.5 TD	D	Tradycyjne	01.1992 > 09.1995				EB741		0,30
VOYAGER III (GS)									
2.0 i		Tradycyjne	01.1995 > 03.2001				EB741		0,30
2.4 AWD, 2.4 i		Tradycyjne	01.1995 > 03.2001				EB741		0,30
3.0		Tradycyjne	01.1995 > 03.2001				EB741		0,30
3.3 i		Tradycyjne	01.1995 > 03.2001				EB741		0,30
3.8 i AWD		Tradycyjne	01.1995 > 03.2001				EB741		0,30
2.5 TD, 2.5 TDiC AWD	D	Tradycyjne	01.1995 > 03.2001				EB741		0,30
VOYAGER IV (RG, RS)									
2.4		Tradycyjne	02.2000 > 12.2008				EB741		
3.3, 3.3 AWD, 3.3 Flex-Fuel		Tradycyjne	02.2000 > 12.2008				EB741		
3.8, 3.8 AWD		Tradycyjne	02.2000 > 12.2008				EB741		
2.5 CRD	D	Tradycyjne	08.2005 > 12.2008	EK508					C
2.8 CRD	D	Tradycyjne	06.2004 > 12.2008	EK508					C
CITROËN									
2 CV									
6		Tradycyjne	08.1979 > 07.1990				EB440	EC400	
AX (ZA-)									
1.3 Sport		Tradycyjne	04.1987 > 12.1988				EB500	EC440	0,30
1.4 4x4, 1.4 Allure, 1.4 Gti		Tradycyjne	09.1986 > 12.1996		EA530		EB500	EC440	0,30
1.4 D 4x4	D	Tradycyjne	06.1991 > 07.1992		EA530		EB500	EC440	0,30
10, 10 E		Tradycyjne	07.1986 > 12.1998		EA530		EB500	EC440	0,30
11, 11 4x4, 11 CAT		Tradycyjne	09.1986 > 12.1997		EA530		EB500	EC440	0,30
14, 14 4x4, 14 GT		Tradycyjne	12.1986 > 04.1997		EA530		EB500	EC440	0,30
14 D	D	Tradycyjne	09.1988 > 12.1997		EA530		EB500	EC440	0,30
15 D	D	Tradycyjne	08.1994 > 12.1997		EA640		EB620	EC550	0,30
BERLINGO (MF)									
1.1 i		Tradycyjne	07.1996 >		EA530		EB500	EC440	0,20
1.4, 1.4 i, 1.4 i bivalent		Tradycyjne	07.1996 >		EA530		EB500	EC440	0,20
1.4 GNC		Tradycyjne	11.2002 >		EA530				0,20
1.6 16V		Tradycyjne	10.2000 >		EA530		EB500	EC440	0,20
1.8 i, 1.8 i 4WD		Tradycyjne	04.1997 >		EA640		EB620	EC550	0,20
1.6 HDI 75/ 90/ 110	D	Tradycyjne	07.2005 >		EA640		EB620		0,20
1.8 D	D	Tradycyjne	07.1998 >		EA640		EB620		0,20

*podany czas wymiany należy traktować jako orientacyjny

Znalazłeś błąd w tabeli? Chciałbyś zaproponować inne zastosowanie? Czekamy na Twoje propozycje: pl.ekspert@eu.exide.com

Marka i model				Start-Stop	Tradycyjne			Igodziny*	s. 207
					Premium	Excell	Classic		
CITROËN									
BERLINGO (MF)									
1.9 D, 1.9 D 4WD	D	Tradycyjne	07.1996 >		EA640	EB620		0,20	
2.0 HDI 90, 2.0 HDi 4x4	D	Tradycyjne	12.1999 >		EA770	EB740		0,20	
Electric	EV	Electric	01.1998 >		EA530	EB500		0,20	
BERLINGO II									
1.4		Tradycyjne	03.2009 >		EA530			0,20	
1.6		Tradycyjne	04.2008 >		EA530	EB500		0,20	
1.6 VTi 95/ 120		Tradycyjne	11.2009 >		EA640	EB620		0,20	
1.6 HDI 75/ 90/ 110	D	Tradycyjne	04.2008 >		EA640	EB620		0,20	
1.6 HDi 90	D	Start-Stop	07.2010 >	EK700					
1.6 HDi 90	D	Tradycyjne	07.2010 >		EA640	EB620		0,20	
1.6 HDi 115	D	Tradycyjne	07.2010 >		EA640	EB620		0,20	
BX (XB-)									
1.9 All-wheel Drive		Tradycyjne	02.1992 > 06.1994			EB620	EC550		
1.9 RD 4x4	D	Tradycyjne	01.1987 > 01.1992			EB620	EC550		
11		Tradycyjne	10.1986 > 06.1992			EB500	EC440	0,30	
14, 14 E		Tradycyjne	10.1982 > 02.1993			EB500	EC440	0,30	
15		Tradycyjne	10.1987 > 05.1992			EB500	EC440	0,30	
16, 16 E		Tradycyjne	10.1982 > 02.1993			EB500	EC440	0,30	
19, 19 E, 19 E 4x4, 19 Gti, 19 Gti 16V, 19 Gti 4x4		Tradycyjne	07.1986 > 06.1994			EB620	EC550	0,60	
1.8 D	D	Tradycyjne	10.1985 > 09.1993		EA640	EB620	EC550	0,30	
TRD Turbo	D	Tradycyjne	03.1988 > 02.1993		EA640	EB620	EC550	0,30	
19 D	D	Tradycyjne	09.1983 > 09.1993		EA640	EB620	EC550	0,30	
C1 (PM_, PN_)									
1.0		Tradycyjne	06.2005 >			EB440		0,20	
1.4 HDi	D	Tradycyjne	06.2005 >		EA530	EB500		0,20	
C15 (VD-)									
1.0, 1.0 E		Tradycyjne	10.1984 > 12.1997		EA530	EB500	EC440	0,60	
1.1, 1.1 i		Tradycyjne	10.1984 > 12.1996		EA530	EB500	EC440	0,60	
1.3		Tradycyjne	07.1987 > 05.1988			EB500	EC440	0,60	
1.4, 1.4 E, 1.4 i		Tradycyjne	07.1987 > 12.1996		EA530	EB500	EC440	0,60	
1.8 D	D	Tradycyjne	07.1986 > 12.2000		EA640	EB620		0,60	
1.9 D	D	Tradycyjne	12.2000 > 12.2005		EA640	EB620		0,60	
C2 (JM_)									
1.1		Tradycyjne	09.2003 >		EA530	EB500		0,20	
1.4		Start-Stop	09.2003 >	EL600				0,20	
1.4, 1.4 16V		Tradycyjne	10.2006 >		EA530	EB500		0,20	
1.6, 1.6 VTS		Tradycyjne	09.2003 >		EA530	EB500		0,20	
1.4 HDi	D	Tradycyjne	09.2003 >		EA530	EB500		0,20	
1.6 HDi	D	Tradycyjne	09.2005 >		EA530	EB500		0,20	
C25 (280_, 290_)									
1.8, 1.8 E		Tradycyjne	11.1981 > 01.1994		EA640	EB620	EC550		
2.0, 2.0 E		Tradycyjne	09.1981 > 02.1994		EA640	EB620	EC550	0,30	
1.9 D, 1.9 TD	D	Tradycyjne	07.1987 > 02.1994		EA770	EB740	EC700	0,40	
2.5 D, 2.5 D 4x4, 2.5 D Turbo, 2.5 D Turbo 4x4	D	Tradycyjne	11.1981 > 01.1994		EA1000	EB950	EC900		
C3 (FC_)									
1.1 i		Tradycyjne	02.2002 >		EA530	EB500	EC440	0,20	
1.4 i		Start-Stop	02.2002 >	EL600				0,20	
1.4 i		Tradycyjne	02.2002 >		EA530	EB500		0,20	
1.4 16V, 1.4 i Bivalent		Tradycyjne	02.2002 >		EA530	EB500		0,20	
1.6 16V		Tradycyjne	02.2002 >		EA530	EB500		0,20	
1.4 Hdi, 1.4 16V Hdi	D	Tradycyjne	02.2002 >		EA640	EB620		0,20	
1.6 16V Hdi	D	Tradycyjne	09.2005 >		EA640	EB620		0,20	
C3 II									
1.0 VTi 68		Tradycyjne	08.2012 >		EA530	EB500			
1.1, 1.1 BiFuel		Tradycyjne	11.2009 >		EA530	EB500			
1.2 VTi 82		Tradycyjne	06.2012 >		EA530	EB500			

*podany czas wymiany należy traktować jako orientacyjny

Znalazłeś błąd w tabeli? Chciałbyś zaproponować inne zastosowanie? Czekamy na Twoje propozycje: pl.ekspert@eu.exide.com

Marka i model      Tradycyjne  Premium Excell Classic  (godziny)*  s. 207

CITROËN							
C3 II							
1.4, 1.4 LPG, 1.4 VTi 95		Tradycyjne	11.2009 >		EA530	EB500	
1.6 VTi 120		Tradycyjne	11.2009 >		EA530	EB500	
1.4 HDi 70	D	Start-Stop	11.2009 >	EK700			
1.4 HDi 70	D	Tradycyjne	11.2009 >		EA640	EB620	
1.6 HDi 92	D	Start-Stop	11.2009 >	EK700			
1.6 HDi 92	D	Tradycyjne	11.2009 >		EA640	EB620	
1.6 HDi 90/110	D	Tradycyjne	11.2009 >		EA640	EB620	
1.6 HDi 115	D	Start-Stop	09.2012 >	EK700			
C3 Picasso							
1.4 VTi 95		Tradycyjne	02.2009 >		EA530	EB500	0,20
1.4 VTi 95 LPG		Tradycyjne	01.2012 >		EA640	EB620	0,20
1.6 VTi 120		Tradycyjne	02.2009 >		EA640	EB620	0,20
1.6 HDi	D	Tradycyjne	02.2009 >		EA640	EB620	0,20
1.6 HDi	D	Tradycyjne	02.2009 >		EA640	EB620	0,20
1.6 HDi 90/110	D	Start-Stop	07.2010 >	EK700			
1.6 HDi 90/110	D	Tradycyjne	07.2010 >		EA640	EB620	0,20
1.6 HDi 115	D	Start-Stop	01.2013 >	EK700			
C3 Pluriel (HB_)							
1.4		Tradycyjne	05.2003 >		EA530	EB500	0,20
1.4 Hybrid		Hybrid	05.2005 >		EA640	EB620	0,20
1.6		Tradycyjne	05.2003 >		EA530	EB500	0,20
1.4 HDi	D	Tradycyjne	04.2004 >		EA530	EB500	0,20
C4 (LC_)							
1.4 16V		Tradycyjne	11.2004 >		EA530	EB500	0,40
1.6 16V		Tradycyjne	11.2004 >		EA530	EB500	0,40
1.6 16V Bio-Flex		Tradycyjne	09.2007 >		EA640	EB620	0,40
1.6 VTi 120, 1.6 THP 140/150		Tradycyjne	07.2008 >		EA640	EB620	0,40
2.0 16V		Tradycyjne	11.2004 >		EA640	EB620	0,40
1.6 HDi	D	Tradycyjne	11.2004 >		EA640	EB620	0,40
2.0 HDi	D	Tradycyjne	11.2004 >		EA770	EB740	0,40
C4 (B7)							
1.4 VTi 95		Tradycyjne	11.2009 >		EA530	EB500	
1.6 VTi 120, 1.6 THP 155		Tradycyjne	11.2009 >		EA640	EB620	
1.6 HDi 90 / 110	D	Start-Stop	11.2009 >	EK700			
1.6 HDi 90 / 110	D	Tradycyjne	11.2009 >		EA640	EB620	
1.6 HDi 115	D	Start-Stop	07.2012 >	EK700			
1.6 HDi 115	D	Tradycyjne	07.2012 >		EA640	EB620	
2.0 HDi 150	D	Tradycyjne	11.2009 >		EA770	EB740	
C4 AIRCROSS							
1.6		Start-Stop	04.2012 >	EK700			
1.6 HDi 115, 1.6 HDi 115 AWC	D	Start-Stop	04.2012 >	EK700			
1.8 HDi 150, 1.8 HDi 150 AWC	D	Start-Stop	04.2012 >	EK700			
C4 Picasso (UD_)							
1.6 16V, 1.6 VTi 120		Tradycyjne	07.2008 >		EA640	EB620	
1.6 THP 140/ 1.6 THP 155		Tradycyjne	07.2008 >		EA640	EB620	
1.8 i 16V		Tradycyjne	02.2007 >		EA640	EB620	0,30
2.0 i 16V		Tradycyjne	02.2007 >		EA640	EB620	0,30
1.6 HDi	D	Tradycyjne	02.2007 >		EA640	EB620	0,30
1.6 HDi 110	D	Start-Stop	09.2010 >	EK700			0,30
1.6 HDi 110	D	Tradycyjne	09.2010 >		EA640	EB620	0,30
2.0 HDi 138 / 150 / 165	D	Tradycyjne	02.2007 >		EA770	EB740	0,30
C4 Grand Picasso (UA_)							
1.6 VTi 120		Tradycyjne	07.2008 >		EA640	EB620	0,30
1.6 THP 140/ 150/ 155		Tradycyjne	07.2008 >		EA640	EB620	0,30
1.8 i 16V		Tradycyjne	10.2006 >		EA640	EB620	0,30
2.0 i 16V		Tradycyjne	10.2006 >		EA640	EB620	0,30

*podany czas wymiany należy traktować jako orientacyjny

Znalazłeś błąd w tabeli? Chciałbyś zaproponować inne zastosowanie? Czekamy na Twoje propozycje: pl.ekspert@eu.exide.com

Marka i model      Tradycyjne  Premium Excell Classic   s. 207

CITROËN

C4 Grand Picasso (UA_)								
1.6 HDi	D	Tradycyjne	10.2006 >		EA640	EB620	0,30	
1.6 HDi 110	D	Start-Stop	09.2010 >	EK700			0,30	
1.6 HDi 110	D	Tradycyjne	09.2010 >		EA640	EB620	0,30	
2.0 HDi 138 / 150 / 165	D	Tradycyjne	10.2006 >		EA770	EB740	0,30	
C4 Picasso II								
1.6 VTi 120		Tradycyjne	02.2013 >		EA530	EB500		
1.6 THP 155		Tradycyjne	02.2013 >		EA640	EB620		
1.6 HDi 90	D	Start-Stop	02.2013 >	EK700				
1.6 HDi 90	D	Tradycyjne	02.2013 >		EA640	EB620		
1.6 HDi 115	D	Start-Stop	02.2013 >	EK700				
2.0 BlueHDi 150	D	Start-Stop	09.2013 >	EK700				
C4 Grand Picasso II								
1.6 VTi 120, 1.6 THP 155		Tradycyjne	09.2013 >		EA640	EB620		
1.6 HDi 90	D	Start-Stop	09.2013 >	EK700				
1.6 HDi 115	D	Start-Stop	09.2013 >	EK700				
2.0 BlueHDi 150	D	Start-Stop	09.2013 >	EK700				
C5 (DC_)								
1.8 16V		Tradycyjne	03.2001 > 08.2004		EA640	EB620	0,20	
2.0 16V, 2.0 16V HPi		Tradycyjne	03.2001 > 08.2004		EA640	EB620	0,20	
3.0 V6		Tradycyjne	03.2001 > 08.2004		EA770	EB740	0,20	
2.0 HDi	D	Tradycyjne	03.2001 > 08.2004		EA770	EB740	0,20	
2.2 HDi	D	Tradycyjne	03.2001 > 08.2004		EA770	EB740	0,20	
C5 (RC_)								
1.8 16V		Tradycyjne	09.2004 >		EA640	EB620	0,20	
2.0 16V		Tradycyjne	09.2004 >		EA640	EB620	0,20	
3.0 V6		Tradycyjne	09.2004 >		EA770	EB740	0,20	
1.6 HDi	D	Tradycyjne	09.2004 >		EA640	EB620	0,20	
2.0 HDi	D	Tradycyjne	09.2004 >		EA770	EB740	0,20	
2.2 HDi	D	Tradycyjne	09.2004 >		EA770	EB740	0,20	
C5 (RD_)								
1.6 VTi 120, 1.6 THP 155		Tradycyjne	04.2009 >		EA640	EB620	0,20	
1.8 16V		Tradycyjne	02.2008 >		EA640	EB620	0,20	
2.0 16V		Tradycyjne	02.2008 >		EA640	EB620	0,20	
3.0 V6		Tradycyjne	02.2008 >		EA770	EB740	0,20	
1.6 HDi	D	Tradycyjne	02.2008 >		EA640	EB620	0,20	
1.6 HDi 110	D	Start-Stop	07.2010 >	EK700				
1.6 HDi 110	D	Tradycyjne	07.2010 >		EA640	EB620	0,20	
1.6 HDi 115	D	Start-Stop	01.2012 >	EK700				
1.6 HDi 115	D	Tradycyjne	01.2012 >		EA640	EB620	0,20	
2.0 HDi	D	Tradycyjne	02.2008 >		EA770	EB740	0,20	
2.2 HDi	D	Tradycyjne	02.2008 >		EA770	EB740	0,20	
2.7 HDi	D	Tradycyjne	02.2008 >		EA770	EB740	0,20	
3.0 HDi 240	D	Tradycyjne	04.2009 >	EK950				B
C6 (TD_)								
3.0 V6		Tradycyjne	09.2005 >		EA770	EB740	0,50	
2.2 HDi	D	Tradycyjne	06.2006 >		EA770	EB740	0,50	
2.7 HDi	D	Tradycyjne	09.2005 >		EA770	EB740	0,50	
3.0 HDi	D	Tradycyjne	04.2009 >	EK950				B
C8								
2.0, 2.0 16V		Tradycyjne	07.2002 >		EA640	EB620	0,20	
2.2		Tradycyjne	07.2002 >		EA640	EB620	0,20	
3.0 V6		Tradycyjne	07.2002 >		EA770	EB740	0,20	
2.0 HDi	D	Tradycyjne	07.2002 >		EA770	EB740	0,20	
2.2 HDi	D	Tradycyjne	07.2002 >		EA770	EB740	0,20	
C-CROSSER								
2.0, 2.0 AWD		Tradycyjne	11.2010 >		EA640	EB620	0,30	

Tabele zastosowań

*podany czas wymiany należy traktować jako orientacyjny
 Znalazłeś błąd w tabeli? Chciałbyś zaproponować inne zastosowanie? Czekamy na Twoje propozycje: pl.ekspert@eu.exide.com



Marka i model      Tradycyjne  Premium Excell Classic   s. 207

CITROËN							
C-CROSSER							
2.4 16V		Tradycyjne	08.2008 >		EA954	EB954	0,30
2.2 HDi	D	Tradycyjne	02.2007 >		EA954	EB954	0,30
DS3							
1.2 VTi 82		Tradycyjne	01.2013 >		EA530	EB500	
1.4 VTi 95/ LPG		Tradycyjne	11.2009 >		EA530	EB500	
1.6 VTi 120, 1.6 THP 155, 1.6 Racing		Tradycyjne	01.2010 >		EA530	EB500	
1.6 THP 150		Tradycyjne	01.2010 >		EA640	EB620	
1.4 HDi 70	D	Tradycyjne	04.2010 >		EA640	EB620	
1.6 HDi 90 / 110	D	Start-Stop	11.2009 >	EK700			
1.6 HDi 90 / 110	D	Tradycyjne	11.2009 >		EA640	EB620	
1.6 HDi 115	D	Start-Stop	08.2012 >	EK700			
DS3 Convertible							
1.2 VTi 82		Tradycyjne	01.2013 >		EA530	EB500	
1.6 VTi 120		Tradycyjne	01.2013 >		EA530	EB500	
1.6 THP 150 / 155, 1.6 Racing		Tradycyjne	01.2013 >		EA640	EB620	
1.6 HDi 90	D	Start-Stop	01.2013 >	EK700			
DS4							
1.6 VTi 120		Tradycyjne	04.2011 >		EA640	EB620	
1.6 THP		Tradycyjne	04.2011 >		EA640	EB620	
1.6 HDi 90 / 110	D	Start-Stop	04.2011 >	EK700			
1.6 HDi 90 / 110	D	Hybrid	04.2011 >		EA640	EB620	
1.6 HDi 115	D	Start-Stop	08.2012 >	EK700			
2.0 HDi	D	Tradycyjne	04.2011 >		EA770	EB740	
DS5							
1.6 THP		Tradycyjne	11.2011 >		EA640	EB620	
1.6 HDi 110	D	Start-Stop	11.2011 >	EK700			
1.6 HDi 110	D	Tradycyjne	11.2011 >		EA640	EB620	
1.6 HDi 115	D	Start-Stop	06.2012 >	EK700			
2.0 HDi 135	D	Start-Stop	11.2011 >	EK700			
2.0 HDi 135	D	Tradycyjne	11.2011 >		EA770	EB740	
2.0 HDi 135 Hybrid4 4x4	D	Hybrid	12.2011 >		EA770	EB740	
2.0 HDi 165/ Hybrid4 4x4	D	Tradycyjne	11.2011 >		EA770	EB740	
2.0 HDi 180	D	Start-Stop	08.2013 >	EK700			
2.0 HDi 200 Hybrid4	D	Hybrid	12.2011 >	EK700			
EVASION (22, U6)							
1.8		Tradycyjne	02.1996 > 07.2002		EA640	EB620	EC550 0,20
2.0, 2.0 16V		Tradycyjne	06.1994 > 07.2002		EA640	EB620	EC550 0,20
2.0 Turbo C.T.		Tradycyjne	06.1994 > 07.2002		EA770	EB740	EC700 0,20
1.9 TD	D	Tradycyjne	11.1994 > 07.2002		EA770	EB740	EC700 0,20
2.0 HDi, 2.0 HDi 16V	D	Tradycyjne	08.1999 > 07.2002		EA770	EB740	EC700 0,20
2.1 TD	D	Tradycyjne	05.1996 > 07.2002		EA770	EB740	EC700 0,20
JUMPER (230L)							
2.0, 2.0 4x4		Tradycyjne	03.1994 > 04.2002		EA640	EB620	EC550 0,30
1.9 D, 1.9 TD	D	Tradycyjne	02.1994 > 04.2002		EA770	EB740	EC700 0,30
2.0 HDi	D	Tradycyjne	11.2001 > 04.2002		EA770	EB740	EC700 0,30
2.5 D, 2.5 D 4x4, 2.5 DT 4x4, 2.5 TD, 2.5 TDi, 2.5 TDi 4x4	D	Tradycyjne	03.1994 > 04.2002		EA1000	EB950	EC900 0,30
2.8 D, 2.8 HDi, 2.8 HDi 4x4	D	Tradycyjne	01.1999 > 02.2002		EA1000	EB950	EC900 0,30
JUMPER (244)							
2.0		Tradycyjne	04.2002 >		EA640	EB620	EC550 0,30
2.0 HDi	D	Tradycyjne	04.2002 >		EA770	EB740	EC700 0,30
2.2 HDi	D	Tradycyjne	04.2002 >		EA770	EB740	EC700 0,30
2.8 HDi, 2.8 HDi 4x4	D	Tradycyjne	04.2002 >		EA1000	EB950	EC900 0,30
JUMPER							
2.2 HDi 100 / 120	D	Tradycyjne	04.2006 >	EK950		EB1100	0,40
2.2 HDi 110 / 130 / 150	D	Tradycyjne	07.2011 >	EK950		EB1100	0,40
3.0 HDi 145 / 155 / 160 / 180	D	Tradycyjne	09.2006 >			EB1100	0,40

*podany czas wymiany należy traktować jako orientacyjny

Znalazłeś błąd w tabeli? Chciałbyś zaproponować inne zastosowanie? Czekamy na Twoje propozycje: pl.ekspert@eu.exide.com

CITROËN							
JUMPY (U6U)							
1.6		Tradycyjne	10.1995 >		EA640	EB620	0,30
2.0, 2.0 i 16V		Tradycyjne	03.2000 > 12.2006		EA640	EB620	0,30
1.9 D, 1.9 D 70, 1.9 TD, 1.9 DT	D	Tradycyjne	10.1995 >		EA770	EB740	0,30
2.0 HDi	D	Tradycyjne	10.1999 >		EA770	EB740	0,30
2.2 HDi	D	Tradycyjne	12.2003 > 10.2006		EA770	EB740	0,30
JUMPY							
2.0 i		Tradycyjne	01.2007 >		EA640	EB620	0,40
1.6 HDi 90	D	Tradycyjne	01.2007 >		EA640	EB620	0,40
2.0 HDi	D	Tradycyjne	01.2007 >		EA770	EB740	0,40
NEMO							
1.4		Tradycyjne	04.2009 >		EA530	EB500	0,30
1.3 HDi 75	D	Start-Stop	10.2010 >	EK700			0,30
1.3 HDi 75	D	Tradycyjne	10.2010 >		EA640	EB620	0,30
1.4 HDi	D	Tradycyjne	04.2009 >		EA640	EB620	0,30
SAXO (S0, S1)							
1.0 X		Tradycyjne	05.1996 > 06.2003		EA530	EB500	EC440 0,30
1.1 X, SX		Tradycyjne	05.1996 > 09.2003		EA530	EB500	EC440 0,30
1.4 VTS		Tradycyjne	05.1996 > 06.2003		EA530	EB500	0,30
1.6, 1.6 VTL, VTR, VTS		Tradycyjne	02.1996 > 04.2004		EA530	EB500	0,30
Electric	EV	Electric	11.1996 > 06.2003			EB320	
1.5 D	D	Tradycyjne	09.1996 > 04.2004		EA640	EB620	EC550 0,30
XANTIA (X1)							
1.6 i		Tradycyjne	03.1993 > 01.1998		EA640	EB620	EC550 0,30
1.8 i, 1.8 i 16V		Tradycyjne	03.1993 > 01.1998		EA640	EB620	EC550 0,30
2.0, 2.0 i, 2.0 i 16V, 2.0 Turbo		Tradycyjne	03.1993 > 01.1998			EB620	EC550 0,30
3.0 i 24V		Tradycyjne	01.1997 > 01.1998		EA770	EB740	EC700 0,30
1.9 D, 1.9 SD, 1.9 Turbo D	D	Tradycyjne	06.1994 > 01.1998		EA640	EB620	0,30
2.1 Turbo D 12V	D	Tradycyjne	06.1995 > 01.1998		EA640	EB620	0,30
XANTIA (X2)							
1.6 i SX		Tradycyjne	01.1998 > 03.2001		EA640	EB620	EC550 0,30
1.8 i, 1.8 i 16V		Tradycyjne	01.1998 > 04.2003		EA640	EB620	EC550 0,30
2.0 i, 2.0 i 16V, 2.0 Turbo		Tradycyjne	01.1998 > 04.2003		EA640	EB620	EC550 0,30
3.0 V6		Tradycyjne	01.1998 > 04.2003		EA770	EB740	EC700 0,30
1.9 SD, 1.9 Turbo D	D	Tradycyjne	01.1998 > 04.2003		EA640	EB620	0,30
2.0 HDI	D	Tradycyjne	02.1999 > 04.2003		EA640	EB620	0,30
2.1 Turbo D 12V	D	Tradycyjne	01.1998 > 02.1999		EA640	EB620	0,30
XM (Y3)							
2.0, 2.0 i, 2.0 i Turbo		Tradycyjne	05.1989 > 06.1994		EA640	EB620	EC550 0,30
3.0, 3.0 V6, 3.0 V6 24V		Tradycyjne	05.1989 > 06.1994		EA770	EB740	EC700 0,30
2.1 D 12V, 2.1 TD 12V	D	Tradycyjne	05.1989 > 06.1994		EA770	EB740	EC700 0,30
XM (Y4)							
2.0 i 16V, 2.0 Turbo		Tradycyjne	05.1994 > 10.2000		EA640	EB620	EC550 0,30
3.0 V6, 3.0 V6 24V		Tradycyjne	05.1994 > 10.2000		EA770	EB740	EC700 0,30
2.1 D12 VSX, 2.1 TD 12V	D	Tradycyjne	05.1994 > 08.1996		EA770	EB740	EC700 0,30
2.5 TD	D	Tradycyjne	05.1994 > 10.2000		EA770	EB740	EC700 0,30
XSARA (N1)							
1.4 i		Tradycyjne	04.1997 > 03.2005		EA530	EB500	0,20
1.6 16V, 1.6 i		Tradycyjne	04.1997 > 03.2005		EA530	EB500	0,20
1.8 i, 1.8 i 16V, 1.8 i Aut., 1.8 VTS		Tradycyjne	04.1997 > 10.2004		EA530	EB500	0,20
2.0 16V, 2.0 VTS		Tradycyjne	04.1997 > 03.2005		EA640	EB620	EC550 0,20
1.4 HDi	D	Tradycyjne	01.2003 > 03.2005		EA640	EB620	0,20
1.5 D	D	Tradycyjne	04.1997 > 09.2000		EA640	EB620	0,20
1.8 D, 1.8 TD	D	Tradycyjne	04.1997 > 09.2000		EA640	EB620	0,20
1.9 D, 1.9 SD, 1.9 TD	D	Tradycyjne	04.1997 > 03.2005		EA640	EB620	0,20
2.0 HDi	D	Tradycyjne	02.1999 > 03.2005		EA770	EB740	0,20

*podany czas wymiany należy traktować jako orientacyjny

Znalazłeś błąd w tabeli? Chciałbyś zaproponować inne zastosowanie? Czekamy na Twoje propozycje: pl.ekspert@eu.exide.com

Marka i model					Start-Stop	Tradycyjne			
						Premium	Excell	Classic	(godziny)*
CITROËN									
XSARA PICASSO (N68)									
1.6, 1.6 16V		Tradycyjne	12.1999 >			EA530	EB500		0,30
1.8 16V, 1.8 SX		Tradycyjne	02.2000 >			EA530	EB500		0,30
2.0 16V		Tradycyjne	01.2003 >			EA640	EB620		0,30
1.6 HDi	D	Tradycyjne	05.2004 >			EA640	EB620		0,30
2.0 HDi	D	Tradycyjne	12.1999 >			EA770	EB740		0,30
ZX (N2)									
1.1		Tradycyjne	03.1991 > 06.1997			EA530	EB500	EC440	0,20
1.4, 1.4 i		Tradycyjne	03.1991 > 06.1997			EA530	EB500	EC440	0,20
1.6, 1.6 i		Tradycyjne	03.1991 > 10.1997			EA640	EB620	EC550	0,20
1.8, 1.8 i, 1.8 i 16V		Tradycyjne	07.1992 > 10.1997			EA640	EB620	EC550	0,20
1.9, 1.9 i		Tradycyjne	03.1991 > 06.1997			EA640	EB620	EC550	0,20
2.0, 2.0 i, 2.0 i 16V		Tradycyjne	07.1992 > 10.1997			EA640	EB620	EC550	0,20
1.4 D	D	Tradycyjne	07.1994 > 10.1997			EA640	EB620	EC550	0,20
1.8 D	D	Tradycyjne	06.1993 > 06.1997			EA640	EB620		0,20
1.9 D, 1.9 DT, 1.9 TD	D	Tradycyjne	03.1991 > 06.1997			EA640	EB620		0,20
DACIA									
1210									
1.2		Tradycyjne	06.1983 > 12.1994				EB500	EC440	
1304 Platform/Chassis									
1.2		Tradycyjne	06.1983 > 12.1994				EB500	EC440	
1307 Platform/Chassis									
1.4		Tradycyjne	06.1984 > 11.1994				EB500	EC440	
1309 Pickup									
1.6		Tradycyjne	12.1994 > 08.2001				EB500	EC440	
1309 Platform/Chassis									
1.4		Tradycyjne	09.1990 > 11.1994				EB500	EC440	
1310 Estate									
1.3		Tradycyjne	05.1983 > 07.2004				EB500	EC440	
1.4		Tradycyjne	01.1995 > 07.2004				EB500	EC440	
1310 Saloon (U, X)									
1.3		Tradycyjne	05.1983 > 07.2004				EB500	EC440	
1.4		Tradycyjne	09.1985 > 12.1994				EB500	EC440	
1.4 Classic		Tradycyjne	01.1995 > 07.2004				EB500	EC440	
1.5		Tradycyjne	01.1995 > 07.2004				EB500	EC440	
1410 Estate									
1.4		Tradycyjne	09.1985 > 12.1998				EB500	EC440	
1410 Saloon									
1.4		Tradycyjne	09.1985 > 12.1998				EB500	EC440	
DOKKER									
1.2 TCe		Tradycyjne	11.2012 >			EA530	EB500		
1.6 16V, 1.6 LPG		Tradycyjne	11.2012 >			EA530	EB500		
1.5 dCi	D	Tradycyjne	11.2012 >			EA640	EB620		
DUSTER									
1.2 TCe 125		Tradycyjne	10.2013 >			EA640	EB620		
1.6 16V, 1.6 16V 4x4, 1.6 16V LPG		Tradycyjne	04.2010 >			EA640	EB620		
1.5 dCi, 1.5 dCi 4x4	D	Tradycyjne	04.2010 >			EA640	EB620		
LODGY									
1.2 TCe		Tradycyjne	03.2012 >			EA530	EB500		
1.6, 1.6 LPG		Tradycyjne	03.2012 >			EA530	EB500		
1.5 dCi	D	Tradycyjne	03.2012 >			EA640	EB620		
LOGAN (LS_)									
1.2 16V, 1.2 16V LPG		Tradycyjne	02.2006 >			EA530	EB500	EC440	0,20
1.4, 1.4 MPI LPG		Tradycyjne	09.2004 >			EA530	EB500		0,20
1.6, 1.6 16V, 1.6 MPI 85		Tradycyjne	09.2004 >			EA530	EB500		0,20
1.5 dCi	D	Tradycyjne	09.2005 >			EA612	EB602		0,20

*podany czas wymiany należy traktować jako orientacyjny

Znalazłeś błąd w tabeli? Chciałbyś zaproponować inne zastosowanie? Czekamy na Twoje propozycje: pl.ekspert@eu.exide.com

Marka i model		Start-Stop		Tradycyjne			Premium		Excell		Classic		Igodziny*		s. 207	
DACIA																
LOGAN II																
TCe 90		Tradycyjne	10.2012 >		EA530	EB500										
1.2, 1.2 LPG		Tradycyjne	10.2012 >		EA530	EB500										
1.5 dCi	D	Tradycyjne	10.2012 >		EA530	EB500										
LOGAN MCV (KS_)																
1.4		Tradycyjne	02.2007 >		EA530	EB500										
1.6, 1.6 16V, 1.6 MPI 85		Tradycyjne	02.2007 >		EA530	EB500										
1.5 dCi	D	Tradycyjne	02.2007 >		EA612	EB602										
LOGAN MCV II																
TCe 90		Tradycyjne	02.2013 >		EA530	EB500										
1.2, 1.2 LPG		Tradycyjne	02.2013 >		EA530	EB500										
1.5 dCi	D	Tradycyjne	02.2013 >		EA530	EB500										
LOGAN Pickup (US_)																
1.4		Tradycyjne	01.2009 >		EA530	EB500										
1.6, 1.6 MPI 85		Tradycyjne	03.2008 >		EA530	EB500										
1.5 dCi	D	Tradycyjne	03.2008 >		EA612	EB602										
NOVA																
1.4		Tradycyjne	04.1996 > 03.2001		EA530	EB500	EC440									
1.6		Tradycyjne	04.1996 > 03.2003		EA530	EB500	EC440									
SANDERO																
1.2 16V, 1.2 16V LPG		Tradycyjne	11.2008 >		EA530	EB500	EC440	0,20								
1.4, 1.4 MPI LPG		Tradycyjne	06.2008 >		EA530	EB500		0,20								
1.6, 1.6 16V, 1.6 MPI 85		Tradycyjne	06.2008 >		EA530	EB500		0,20								
1.5 dCi	D	Tradycyjne	11.2008 >		EA640	EB620		0,20								
SANDERO II																
TCe 90		Tradycyjne	01.2013 >		EA530	EB500										
1.2, 1.2 LPG		Tradycyjne	01.2013 >		EA530	EB500										
1.5 dCi	D	Tradycyjne	01.2013 >		EA640	EB620										
SOLENZA																
1.4		Tradycyjne	02.2003 >		EA530	EB500	EC440									
1.9 D	D	Tradycyjne	02.2003 >		EA640	EB620										
SUPERNOVA																
1.4		Tradycyjne	04.2000 > 03.2003		EA530	EB500	EC440									
DAEWOO																
CIELO																
1.5		Tradycyjne	06.1994 > 07.1998		EA640	EB620	EC550									
ESPERO (KLEJ)																
1.5, 1.5 16V		Tradycyjne	10.1993 > 09.1999		EA640	EB620	EC550									
1.8		Tradycyjne	02.1995 > 06.1999		EA640	EB620	EC550									
2.0		Tradycyjne	10.1991 > 06.1999		EA640	EB620	EC550	0,50								
EVANDA (KLAL)																
2.0		Tradycyjne	08.2002 >			EB621		0,20								
KALOS (KLAS)																
1.2		Tradycyjne	04.2003 >			EB501		0,30								
1.4, 1.4 16V		Tradycyjne	09.2002 >			EB501		0,30								
1.5		Tradycyjne	11.2002 > 12.2004			EB621		0,30								
KORANDO (KJ)																
2.3		Tradycyjne	01.1999 >		EA955	EB955		0,20								
3.2 4x4		Tradycyjne	01.1999 >		EA955	EB955		0,20								
2.3 TDiC 4x4	D	Tradycyjne	03.2000 >		EA955	EB955		0,20								
2.9 D, 2.9 TD	D	Tradycyjne	01.1999 >		EA955	EB955		0,20								
LACETTI (J200)																
1.8 CDX (J200)		Tradycyjne	08.2003 > 12.2004			EB621		0,20								
LACETTI (KLAN)																
1.4		Tradycyjne	02.2004 >			EB621		0,20								
1.6		Tradycyjne	02.2004 >			EB621		0,20								
1.8		Tradycyjne	02.2004 >			EB621		0,20								

*podany czas wymiany należy traktować jako orientacyjny

Znalazłeś błąd w tabeli? Chciałbyś zaproponować inne zastosowanie? Czekamy na Twoje propozycje: pl.ekspert@eu.exide.com

Marka i model					Start-Stop	Tradycyjne			
						Premium	Excell	Classic	(godziny)*
DAEWOO									
LANOS (KLAT)									
1.4		Tradycyjne	05.1997 >				EB621		0,30
1.5		Tradycyjne	05.1997 >				EB621		0,30
1.6 16V		Tradycyjne	05.1997 >				EB621		0,30
LEGANZA (KLAV)									
2.0 16V		Tradycyjne	06.1997 > 04.2004				EB621		0,20
2.2 16V		Tradycyjne	04.1999 > 12.2002				EB621		0,20
LUBLIN II									
2.2		Tradycyjne	05.1998 > 02.2002			EA654	EB604		
2.4 D, 2.4 TD	D	Tradycyjne	04.1997 >			EA654	EB604		
MATIZ (KLYA)									
0.8		Tradycyjne	09.1998 >			EA386	EB356		0,30
1.0		Tradycyjne	01.2003 >				EB356		0,30
MUSSO (FJ)									
2.3		Tradycyjne	01.1999 >			EA955	EB955		0,20
3.2 4x4		Tradycyjne	01.1999 >			EA955	EB955		0,20
2.2 TD	D	Tradycyjne	09.1999 >			EA955	EB955		0,20
2.9 D 4x4, 2.9 TD 4x4	D	Tradycyjne	01.1999 >			EA955	EB955		0,20
NEXIA (KLETN)									
1.5, 1.5 16V		Tradycyjne	02.1995 > 08.1997			EA640	EB620	EC550	0,50
NEXIA									
1.5		Tradycyjne	07.2008 >			EA640	EB620		
1.6		Tradycyjne	07.2008 >			EA640	EB620		
NUBIRA (KLAJ)									
1.5 SE		Tradycyjne	06.1999 > 07.2003				EB621		0,20
1.6 16V		Tradycyjne	05.1997 >				EB621		0,20
1.8		Tradycyjne	04.1997 > 05.1999				EB621		0,20
2.0, 2.0 16V		Tradycyjne	05.1997 >				EB621		0,20
NUBIRA (KLAN)									
1.4		Tradycyjne	10.2003 > 12.2004				EB621		0,20
1.6		Tradycyjne	07.2003 >				EB621		0,20
1.8		Tradycyjne	07.2003 >				EB621		0,20
REXTON (GAB_)									
3.2 V6		Tradycyjne	04.2002 >			EA954	EB954		0,20
2.9 TD	D	Tradycyjne	04.2002 >			EA954	EB954		0,20
REZZO (KLAU)									
1.6, 1.6 SX		Tradycyjne	09.2000 >				EB621		0,20
1.8		Tradycyjne	09.2000 >				EB621		0,20
2.0		Tradycyjne	09.2000 >				EB621		
TICO (KLY3)									
0.8		Tradycyjne	02.1995 > 12.2000			EA386	EB356		
DAIHATSU									
APPLAUSE I (A101, A111)									
1.6 16V, 1.6 16V 4WD		Tradycyjne	06.1989 > 07.1997			EA456	EB456		0,30
APPLAUSE II (A101)									
1.6 16V		Tradycyjne	07.1997 > 05.2000			EA456	EB456		0,30
CHARADE III (G100, G101, G102)									
1.0, 1.0 Gti, 1.0 Turbo		Tradycyjne	03.1987 > 12.1992			EA456	EB456		0,30
1.3, 1.3 i, 1.3 i 4WD		Tradycyjne	09.1988 > 01.1993			EA456	EB456		0,30
1.0 D, 1.0 TD	D	Tradycyjne	03.1987 > 12.1992				EB704		0,30
CHARADE III Saloon (G102)									
1.3		Tradycyjne	11.1990 > 02.1993			EA456	EB456		0,30
CHARADE IV (G200, G202)									
1.0, 1.0 i		Tradycyjne	03.1993 > 03.1996			EA456	EB456		0,30
1.3, 1.3 16V, 1.3 i 16V		Tradycyjne	01.1993 > 11.1999			EA456	EB456		0,30
1.5 HG, 1.5 i 16V		Tradycyjne	06.1994 > 11.1999			EA456	EB456		0,30
1.6 GTi		Tradycyjne	03.1993 > 11.1999			EA456	EB456		0,30

*podany czas wymiany należy traktować jako orientacyjny

Znalazłeś błąd w tabeli? Chciałbyś zaproponować inne zastosowanie? Czekamy na Twoje propozycje: pl.ekspert@eu.exide.com

Marka i model					Start-Stop	Tradycyjne				
						Premium	Excell	Classic	(godziny)*	s. 207
DAIHATSU										
COPEN										
0.7			Tradycyjne	09.2003 >		EA456	EB456			
1.3			Tradycyjne	03.2006 >		EA456	EB456			
CUORE II (L80, L81)										
0.7			Tradycyjne	10.1987 > 08.1990		EA386	EB356		0,30	
0.8			Tradycyjne	09.1985 > 12.1990			EB356		0,30	
CUORE III (L201)										
0.7			Tradycyjne	08.1990 > 11.1994		EA386	EB356		0,30	
0.8			Tradycyjne	10.1990 > 12.1994		EA386	EB356		0,30	
CUORE IV (L501)										
0.7			Tradycyjne	12.1994 > 10.1998		EA386	EB356		0,30	
0.8			Tradycyjne	01.1995 > 11.1996		EA386	EB356		0,30	
CUORE V (L5)										
0.8			Tradycyjne	11.1996 > 10.1998		EA386	EB356			
CUORE VI (L7_)										
0.7			Tradycyjne	10.1998 > 09.2000		EA386	EB356			
1.0 DVVT, 1.0 i			Tradycyjne	10.1998 > 02.2003		EA386	EB356			
CUORE VII (L251)										
0.7, 0.7 AWD, 0.7 Turbo Avy Allrad			Tradycyjne	03.2003 >		EA386	EB356		0,30	
1.0			Tradycyjne	05.2003 >		EA386	EB356		0,30	
CUORE VIII										
1.0			Tradycyjne	04.2007 >		EA386	EB356			
GRAN MOVE (G3)										
1.5 16V, 1.5 GLX			Tradycyjne	10.1996 > 08.1998		EA456	EB456		0,30	
1.6 16V, 1.6 GX, GLX			Tradycyjne	05.1998 >		EA456	EB456		0,30	
HIJET Pickup (_U20)										
0.8			Tradycyjne	07.1986 > 10.1990			EB356			
HIJET Pickup (_U60)										
1.0			Tradycyjne	12.1992 > 05.1998			EB356			
HIJET (S85)										
1.0, 1.0 i			Tradycyjne	12.1992 > 05.1998			EB356		0,30	
1.3 i 16V			Tradycyjne	05.1998 >			EB356		0,30	
1.2 D	D		Tradycyjne	05.1995 > 03.1998		EA640	EB620	EC550	0,30	
1.4 D	D		Tradycyjne	03.1998 >		EA640	EB620	EC550	0,30	
MATERIA (M4_)										
1.0, 1.0 DVVT			Tradycyjne	10.2006 >		EA386	EB356			
1.3, 1.3 DVVT Turbo			Tradycyjne	10.2006 >		EA456	EB456			
1.5, 1.5 ECO 4WD			Tradycyjne	10.2006 >		EA456	EB456			
MOVE (L6, L9)										
0.7, 0.7 4x4			Tradycyjne	06.1994 > 09.2002		EA386	EB356		0,30	
0.8			Tradycyjne	10.1996 >			EB356		0,30	
1.0 i			Tradycyjne	10.1998 >			EB356		0,30	
MOVE										
0.7, 0.7 Turbo			Tradycyjne	10.2002 >		EA386	EB356			
SIRION (M1)										
1.0, 1.0 i, 1.0 i 4WD			Tradycyjne	04.1998 > 01.2005		EA456	EB456		0,30	
1.3 Sport, 1.3 Sport 4WD			Tradycyjne	08.2000 > 03.2005		EA456	EB456		0,30	
SIRION (M3_)										
1.0, 1.0 DVVT 4WD			Tradycyjne	01.2005 >		EA456	EB456			
1.3, 1.3 4WD			Tradycyjne	01.2005 >		EA456	EB456			
1.5, 1.5 4WD			Tradycyjne	03.2008 >		EA456	EB456			
TERIOS (J1)										
0.7, 0.7 4WD			Tradycyjne	05.1997 >		EA386	EB356		0,30	
1.3, 1.3 4WD			Tradycyjne	10.1997 > 10.2005		EA456	EB456		0,30	
TERIOS (J2_)										
1.3 DVVT, 1.3 DVVT 4x4			Tradycyjne	11.2005 >		EA456	EB456			
1.5, 1.5 4WD, 1.5 DVVT, 1.5 DVVT 4x4			Tradycyjne	11.2005 >		EA456	EB456			

*podany czas wymiany należy traktować jako orientacyjny

Znalazłeś błąd w tabeli? Chciałbyś zaproponować inne zastosowanie? Czekamy na Twoje propozycje: pl.ekspert@eu.exide.com

Daihatsu > Ferrari

Marka i model					Start-Stop	Tradycyjne				
						Premium	Excell	Classic	(godziny)*	s. 207
DAIHATSU										
TREVIS										
1.0			Tradycyjne	06.2006 >			EB356			
YRV (M2)										
1.0			Tradycyjne	02.2001 >		EA386	EB356			0,30
1.3, 1.3 4WD			Tradycyjne	02.2001 >		EA456	EB456			0,30
1.3 GTi			Tradycyjne	07.2002 >		EA456	EB456			0,30
DAIMLER										
DAIMLER (XJ4_)										
4.0, 4.0 Super			Tradycyjne	10.1989 > 09.1994		EA1000	EB950	EC900		
DAIMLER XJ (X30_)										
4.0 Long			Tradycyjne	10.1997 > 06.2003		EA1000	EB950	EC900		0,25
Six 4.0			Tradycyjne	10.1994 > 06.2003		EA1000	EB950	EC900		0,15
Double Six 6.0			Tradycyjne	10.1994 > 06.2003		EA1000	EB950			0,15
V8 Super 4.0			Tradycyjne	07.1997 > 06.2003		EA1000	EB950			
XJ 40, 81										
Sovereign 4.0			Tradycyjne	09.1989 > 09.1994		EA755	EB705			0,25
Double Six 6.0			Tradycyjne	02.1993 > 09.1994		EA755	EB705			0,15
DALLAS										
FUN										
1.4 i			Tradycyjne	01.1994 >		EA530	EB500	EC440		
1.8 D	D		Tradycyjne	01.1994 >		EA640	EB620	EC550		
DODGE										
AVENGER										
2.0			Tradycyjne	06.2007 >			EB608			
2.4			Tradycyjne	06.2007 >			EB608			
2.7, 2.7 Flex-Fuel			Tradycyjne	06.2007 >			EB608			
3.6			Tradycyjne	01.2012 >			EB608			
2.0 CRD	D		Tradycyjne	06.2007 >	EK508					
JOURNEY										
2.4, 2.4 ECO+			Tradycyjne	01.2009 >			EB605			
2.7, 2.7 FlexFuel			Tradycyjne	01.2009 >			EB605			
3.5, 3.5 AWD			Tradycyjne	06.2008 >			EB605			
3.6			Tradycyjne	01.2012 >			EB605			
2.0 CRD	D		Tradycyjne	06.2008 >	EK508					
NITRO										
3.7 V6 4WD			Tradycyjne	06.2007 >			EB621			
4.0 4WD			Tradycyjne	06.2007 >			EB758			
2.8 CRD	D		Tradycyjne	06.2007 >		EA955	EB955			
2.8 CRD 4WD	D		Tradycyjne	06.2007 >		EA955	EB955			
VIPER Convertible (SR)										
8.0 RT10			Tradycyjne	10.1991 > 09.1997			EB608			
8.0 RT10 ACR			Tradycyjne	10.1997 > 09.2002			EB608			
VIPER Convertible (ZB)										
SRT-10			Tradycyjne	11.2003 >			EB621			
SRT-10			Tradycyjne	01.2008 >			EB621			
VIPER Coupe (SR)										
8.0 RT10 ACR			Tradycyjne	10.1997 > 09.2002			EB608			
VIPER Coupe (ZB)										
SRT-10			Tradycyjne	01.2003 >			EB621			
SRT-10			Tradycyjne	01.2008 >			EB621			
FERRARI										
348 tb/GTB										
3.4			Tradycyjne	02.1990 > 04.1994		EA770	EB740			
348 ts/GTS										
3.4			Tradycyjne	08.1990 > 12.1995		EA770	EB740			
348 Spider										
3.4			Tradycyjne	03.1993 > 12.1995		EA770	EB740			

*podany czas wymiany należy traktować jako orientacyjny

Znalazłeś błąd w tabeli? Chciałbyś zaproponować inne zastosowanie? Czekamy na Twoje propozycje: pl.ekspert@eu.exide.com

Marka i model	Start-Stop	Tradycyjne			Premium	Excell	Classic	1godziny*	s. 207
		Start-Stop	Tradycyjne	Tradycyjne					
FERRARI									
360 (F131)									
3.6 Modena, 3.6 Challenge / Stradale		Tradycyjne	03.1999 > 03.2005		EA722	EB712			
360 Spider (F131)									
3.6		Tradycyjne	02.2000 > 03.2005		EA722	EB712			
456 GT/GTA									
5.5 (F116)		Tradycyjne	01.1993 > 06.2004		EA770	EB740			
458 ITALIA									
4.5		Tradycyjne	12.2009 >		EA770	EB740			
458 SPIDER									
4.5		Tradycyjne	09.2011 >		EA770	EB740			
5 MARANELLO									
550		Tradycyjne	09.1996 >		EA770	EB740			
575 M		Tradycyjne	04.2002 >		EA770	EB740			
512 M									
4.9, 5.0		Tradycyjne	11.1994 > 08.1996		EA770	EB740			
512 TR									
5.0		Tradycyjne	01.1992 > 10.1994		EA770	EB740			
550 BARCHETTA									
5.5		Tradycyjne	10.2000 > 01.2005		EA770	EB740			
599 GTB/GTO									
6.0 GTB		Tradycyjne	06.2006 >		EA1000	EB950			
6.0 GTO		Tradycyjne	04.2010 >		EA1000	EB950			
612 SCAGLIETTI									
5.7		Tradycyjne	04.2004 > 06.2011		EA1000	EB950			
CALIFORNIA									
4.3		Start-Stop	07.2008 > 03.2011	EK950					
4.3		Tradycyjne	07.2008 > 03.2011		EA770	EB740			
4.3		Start-Stop	03.2011 >	EK950					
ENZO FERRARI									
6.0		Tradycyjne	09.2003 >		EA770	EB740			
F12 BERLINETTA									
6.3		Tradycyjne	10.2012 >	EK950					
F355 BERLINETTA									
6.3		Tradycyjne	10.2012 >	EK950					
F355 GTS									
3.5 Spider		Tradycyjne	07.1994 > 03.1999		EA770	EB740			
F40									
3.0		Tradycyjne	02.1988 > 06.1992			EB705			
F430									
4.3		Tradycyjne	03.2005 > 12.2009		EA770	EB740			
F430 Spider									
4.3		Tradycyjne	05.2005 > 12.2009		EA770	EB740			
F50 Coupe (W16_)									
4.7		Tradycyjne	05.1995 > 10.1997		EA770	EB740			
FF									
6.3		Start-Stop	06.2011 >	EK950					
6.3		Tradycyjne	06.2011 >		EA1000	EB950			
MONDIAL									
3.4 T		Tradycyjne	03.1989 > 12.1993		EA754	EB704			
MONDIAL Convertible									
3.4 T		Tradycyjne	01.1989 > 12.1993		EA754	EB704			
SUPERAMERICA									
5.7		Tradycyjne	01.2005 > 04.2006		EA770	EB740			
TESTAROSSA									
5.0		Tradycyjne	05.1984 > 12.1991		EA770	EB740			

Tabele zastosowań

*podany czas wymiany należy traktować jako orientacyjny
 Znalazłeś błąd w tabeli? Chciałbyś zaproponować inne zastosowanie? Czekamy na Twoje propozycje: pl.ekspert@eu.exide.com

Marka i model					Start-Stop	Tradycyjne				
						Premium	Excell	Classic	(godziny)*	s. 207
FIAT										
500										
0.9, 0.9 TwinAir, 0.9 TwinAir Turbo		Start-Stop	07.2010 >	EL600						0,25
1.2, 1.2 LPG		Start-Stop	10.2007 >	EL600						0,25
1.2, 1.2 LPG		Tradycyjne	10.2007 >				EB440			0,25
1.4 (100hp)		Start-Stop	10.2007 >	EL600						0,25
1.4 (100hp)		Tradycyjne	10.2007 >				EB440			0,25
1.4 Abarth		Start-Stop	05.2010 >	EL600						0,25
1.4 Abarth		Tradycyjne	05.2010 >		EA530		EB500			0,25
1.3 D Multijet	D	Start-Stop	10.2007 >	EL600						0,25
1.3 D Multijet	D	Tradycyjne	10.2007 >		EA530		EB500			0,25
500 C										
0.9		Start-Stop	09.2009 >	EL600						0,25
1.2		Start-Stop	09.2009 >	EL600						0,25
1.4		Start-Stop	01.2011 >	EL600						0,25
1.4 (100hp)		Start-Stop	09.2009 >	EL600						0,25
1.4 (100hp)		Tradycyjne	09.2009 >				EB440			0,25
1.4 Abarth		Start-Stop	09.2009 >	EL600						0,25
1.4 Abarth		Tradycyjne	09.2009 >		EA530					0,25
1.3 D Multijet	D	Start-Stop	09.2009 >	EL600						0,25
1.3 D Multijet	D	Tradycyjne	09.2009 >		EA530		EB500			0,25
500L										
0.9, 0.9 Natural Power		Start-Stop	09.2012 >	EL600						
1.4		Start-Stop	09.2012 >	EL600						
1.4 T-Jet		Tradycyjne	10.2013 >		EA530		EB500			
1.3 D Multijet	D	Start-Stop	09.2012 >	EL600						
1.6 D Multijet	D	Start-Stop	09.2012 >	EL700						
BARCETTA (183)										
1.8 16V		Tradycyjne	04.1995 > 05.2005		EA530		EB500			0,15
BRAVA (182)										
1.2 16V, 1.2 16V 80		Tradycyjne	12.1998 > 12.2002		EA530		EB500	EC440		
1.4, 1.4 12 V		Tradycyjne	10.1995 > 10.2001		EA530		EB500	EC440		0,30
1.6 16V		Tradycyjne	10.1995 > 12.2002		EA530		EB500	EC440		0,15
1.8 GT 16V		Tradycyjne	10.1995 > 10.2001		EA640		EB620	EC550		0,15
2.0		Tradycyjne	09.1998 > 08.2000		EA640		EB620	EC550		0,15
1.9 D, 1.9 TD, 1.9 JTD	D	Tradycyjne	10.1995 > 10.2001		EA640		EB620			0,15
BRAVO I (182)										
1.2 16V 80		Tradycyjne	12.1998 > 10.2001		EA530		EB500	EC440		0,15
1.4		Tradycyjne	10.1995 > 10.2001		EA530		EB500	EC440		0,30
1.6, 1.6 16V		Tradycyjne	03.1996 > 02.2002		EA530		EB500	EC440		0,15
1.8 GT		Tradycyjne	10.1995 > 10.2001		EA530		EB500	EC440		0,15
2.0 HGT 20V		Tradycyjne	10.1995 > 10.2001		EA640		EB620	EC550		0,15
1.9 D, 1.9 TD, 1.9 JTD	D	Tradycyjne	10.1995 > 10.2001		EA640		EB620			0,15
BRAVO II (198)										
1.4		Tradycyjne	04.2007 >		EA530		EB500			0,25
1.4 16V (140hp)		Start-Stop	03.2008 >	EL600						0,25
1.4 16V (140hp)		Tradycyjne	03.2008 >		EA530		EB500			0,25
1.4 LPG		Tradycyjne	11.2009 >		EA530		EB500			0,25
1.4 T-Jet		Tradycyjne	09.2007 >		EA530		EB500			0,25
1.4 T-Jet		Tradycyjne	09.2007 >		EA530		EB500			0,25
1.6 D Multijet	D	Tradycyjne	03.2008 >		EA640		EB620			
1.9 D Multijet	D	Tradycyjne	11.2006 >		EA770		EB740			
2.0 D Multijet	D	Tradycyjne	09.2008 >		EA770		EB740			
CINQUECENTO (170)										
0.7, 0.7 i		Tradycyjne	12.1991 > 01.1998				EB440	EC400		0,15
0.9, 0.9 i.e., 0.9 i.e. S		Tradycyjne	07.1991 > 07.1999				EB440	EC400		0,15
1.1 Sporting		Tradycyjne	10.1994 > 01.1998				EB440	EC400		0,15

*podany czas wymiany należy traktować jako orientacyjny

Znalazłeś błąd w tabeli? Chciałbyś zaproponować inne zastosowanie? Czekamy na Twoje propozycje: pl.ekspert@eu.exide.com

FIAT								
COUPE (FA/175)								
1.8 16V		Tradycyjne	03.1996 > 08.2000		EA640	EB620	EC550	0,15
2.0 16V, 2.0 16V Turbo		Tradycyjne	11.1993 > 08.1996		EA640	EB620	EC550	0,15
2.0 20V, 2.0 20V Turbo		Tradycyjne	08.1996 > 08.2000		EA640	EB620	EC550	0,15
CROMA (154)								
1600		Tradycyjne	12.1985 > 12.1990			EB500	EC440	0,15
2000 16V, 2000 CHT, 2000 i.e., 2000 i.e. Turbo		Tradycyjne	12.1985 > 08.1996			EB620	EC550	0,15
2500 V6		Tradycyjne	06.1993 > 08.1996			EB620	EC550	
1900 Turbo D i.d.	D	Tradycyjne	05.1989 > 12.1996			EB740	EC700	0,15
2500 D, 2500 TD, 2500 TDE	D	Tradycyjne	12.1985 > 08.1996			EB740	EC700	0,15
CROMA (194)								
1.8 16V		Tradycyjne	12.2005 >		EA640	EB620		0,20
2.2 16V		Tradycyjne	06.2005 >		EA640	EB620		0,20
1.9 D Multijet	D	Tradycyjne	06.2005 >		EA770	EB740		0,20
2.4 D Multijet	D	Tradycyjne	06.2005 >		EA900	EB800		0,20
DOBLO (119)								
1.2		Tradycyjne	03.2001 >		EA530	EB500	EC440	0,15
1.4		Start-Stop	10.2005 >	EL600				0,15
1.4		Tradycyjne	10.2005 >		EA530	EB500	EC440	0,15
1.6, 1.6 16V, 1.6 Natural Power		Tradycyjne	10.2001 >		EA530	EB500	EC440	0,15
1.3 D Multijet, 1.3 JTD, 1.3 JTD 16V	D	Tradycyjne	12.2004 >		EA640	EB620		0,15
1.9 D (223AXB1A), 1.9 JTD (223AXE1A)	D	Tradycyjne	03.2001 >		EA640	EB620		0,15
1.9 D Multijet, 1.9 JTD	D	Tradycyjne	07.2003 >		EA770	EB740		0,15
DOBLO Cargo (223)								
1.2		Tradycyjne	03.2001 >		EA530	EB500	EC440	0,15
1.4		Start-Stop	10.2005 >	EL600				0,15
1.4		Tradycyjne	10.2005 >		EA530	EB500	EC440	0,15
1.6 16V, 1.6 Natural Power		Tradycyjne	10.2001 >		EA530	EB500	EC440	0,20
1.3 D Multijet, 1.3 JTD 16V	D	Tradycyjne	10.2005 > 01.2010		EA640	EB620		0,15
1.9 D (223ZXB1A), 1.9 JTD (223ZXE1A)	D	Tradycyjne	03.2001 >		EA640	EB620		0,15
1.9 JTD, 1.9 JTD Multijet	D	Tradycyjne	07.2003 >		EA770	EB740		0,15
DOBLO (263)								
1.4		Start-Stop	02.2010 >	EL600				
1.4		Tradycyjne	10.2011 >		EA640	EB620		
1.4 Natural Power		Start-Stop	06.2010 >	EL600				
1.3 D Multijet	D	Start-Stop	02.2010 >	EL600				
1.6 D Multijet	D	Start-Stop	02.2010 >	EL600				
2.0 D Multijet	D	Start-Stop	02.2010 >	EL700				
DUCATO (290)								
2.0		Tradycyjne	07.1990 > 03.1994		EA640	EB620	EC550	
2.0 4x4		Tradycyjne	06.1990 > 05.1994		EA770	EB740	EC700	
1.9 D, 1.9 TD	D	Tradycyjne	07.1990 > 03.1994		EA770	EB740	EC700	0,20
2.5 D, 2.5 D 4x4, 2.5 TD, 2.5 TD 4x4	D	Tradycyjne	07.1990 > 03.1994		EA1000	EB950	EC900	0,20
DUCATO (230L)								
2.0, 2.0 4x4		Tradycyjne	03.1994 > 04.2002		EA640	EB620	EC550	0,20
1.9 D, 1.9 TD, 1.9 TD CAT	D	Tradycyjne	03.1994 > 04.2002		EA770	EB740	EC700	0,20
2.0 JTD	D	Tradycyjne	10.2001 > 04.2002		EA770	EB740	EC700	0,20
2.5 D, 2.5 TD, 2.5 TD 4x4, 2.5 TDI, 2.5 TDI 4x4	D	Tradycyjne	03.1994 > 04.2002		EA1000	EB950	EC900	0,20
2.8 D, 2.8 D 4x4, 2.8 JTD, 2.8 JTD 4x4, 2.8 TDI, 2.8 TDI 4x4	D	Tradycyjne	10.1997 > 04.2002		EA1000	EB950	EC900	0,20
DUCATO (244)								
2.0, 2.0 Bipower		Tradycyjne	04.2002 >		EA640	EB620	EC550	0,20
2.0 4x4		Tradycyjne	05.2002 > 07.2006		EA1000	EB950	EC900	0,20
2.0 JTD	D	Tradycyjne	04.2002 >		EA770	EB740	EC700	0,20
2.3 JTD	D	Tradycyjne	04.2002 >		EA770	EB740	EC700	0,20
2.8 JTD, 2.8 JTD Power, 2.8 JTD 4x4	D	Tradycyjne	04.2002 >		EA1000	EB950	EC900	0,20
DUCATO (250)								
140 Natural Power		Tradycyjne	04.2009 >		EA770	EB740		

*podany czas wymiany należy traktować jako orientacyjny

Znalazłeś błąd w tabeli? Chciałbyś zaproponować inne zastosowanie? Czekamy na Twoje propozycje: pl.ekspert@eu.exide.com

Marka i model					Start-Stop	Tradycyjne			
						Premium	Excell	Classic	(godziny)*
FIAT									
DUCATO (250)									
100 Multijet 2,2 D	D	Tradycyjne	07.2006 >	EK950			EB1100		0,15
110 Multijet 2,3 D	D	Tradycyjne	10.2011 >		EA1000		EB950		0,15
115 Multijet 2,0 D	D	Tradycyjne	06.2011 >		EA770		EB740		0,15
120 Multijet 2,3 D / 4x4	D	Tradycyjne	07.2006 >	EK950			EB1100		0,15
130 Multijet 2,3 D	D	Tradycyjne	01.2007 >		EA770		EB740		0,15
150 Multijet 2,3 D	D	Tradycyjne	06.2011 >		EA1000		EB950		0,15
150 Multijet 3,0 D	D	Tradycyjne	04.2010 >				EB1100		0,15
160 Multijet 3,0 D	D	Tradycyjne	07.2006 >	EK950			EB1100		0,15
160 Multijet 3,0 D	D	Tradycyjne	07.2006 >		EA1000		EB950		0,15
3.0 D Multijet	D	Tradycyjne	06.2011 >				EB1100		0,15
DUNA (146 B)									
60 1.1		Tradycyjne	01.1987 > 12.1991				EB501		0,15
70 1.3		Tradycyjne	01.1987 > 12.1991				EB501		0,15
1.7 DS	D	Tradycyjne	01.1987 > 12.1991				EB621		0,15
ELBA (146 _)									
1.3		Tradycyjne	04.1986 > 12.1993				EB620	EC550	
1.5		Tradycyjne	04.1986 > 12.1996				EB620	EC550	
1.3 D	D	Tradycyjne	04.1986 > 10.1992				EB500	EC440	
1.7 D	D	Tradycyjne	04.1989 > 12.1996		EA640		EB620		
FIORINO (147)									
1.3		Tradycyjne	12.1987 > 08.1993				EB500	EC440	0,15
1.5		Tradycyjne	01.1988 > 08.1993				EB500	EC440	0,15
1.7 D	D	Tradycyjne	12.1987 > 10.1993				EB620	EC550	0,15
FIORINO Box/ Pickup (146)									
60 1.1		Tradycyjne	05.1988 > 12.1993				EB500	EC440	0,15
70 1.3		Tradycyjne	01.1988 > 12.1994				EB500	EC440	0,15
70 i.e. 1.4, 1.4		Tradycyjne	11.1992 > 05.2001				EB500	EC440	0,15
75 i.e. 1.5		Tradycyjne	05.1988 > 12.1993				EB500	EC440	0,15
75 i.e. 1.6		Tradycyjne	10.1993 > 05.2001				EB500	EC440	0,15
1.7 D, 60 1.7 D, 65 1.7 TD	D	Tradycyjne	01.1988 > 05.2001		EA640		EB620	EC550	0,15
FIORINO Box Body / Estate (225)									
1.4		Tradycyjne	02.2008 >		EA530		EB500		0,20
1.4 Natural Power		Tradycyjne	10.2009 >		EA640		EB620		
1.3 D Multijet (75hp)	D	Tradycyjne	02.2008 >		EA530		EB500		0,20
1.3 D Multijet (95hp)	D	Start-Stop	07.2009 >	EL600					
1.3 D Multijet (95hp)	D	Tradycyjne	07.2009 >		EA640		EB620		
FREEMONT (JC)									
2.4		Tradycyjne	08.2011 >		EA770		EB740		
3.6, 3.6 4x4		Tradycyjne	08.2011 >		EA770		EB740		
2.0 JTD, 2.0 JTD 4x4	D	Tradycyjne	08.2011 >	EK508					0,20
IDEA									
1.2 16V		Tradycyjne	01.2004 >		EA530		EB500		0,20
1.4, 1.4 16V, 1.4 LPG		Tradycyjne	12.2003 >		EA530		EB500		0,20
1.8		Tradycyjne	01.2008 > 07.2010		EA640		EB620		
1.3 D Multijet, 1.3 JTD	D	Tradycyjne	01.2004 >		EA530		EB500		0,25
1.3 D Multijet (95hp)	D	Start-Stop	05.2008 >	EL600					0,25
1.3 D Multijet (95hp)	D	Tradycyjne	05.2008 >		EA530		EB500		0,25
1.6 D Multijet	D	Tradycyjne	05.2008 >		EA640		EB620		0,25
1.9 JTD	D	Tradycyjne	01.2004 >		EA640		EB620		
LINEA (323)									
1.4, 1.4 T-Jet		Tradycyjne	06.2007 >		EA530		EB500		
1.6		Tradycyjne	07.2008 >		EA530		EB500		
1.9 16V		Tradycyjne	07.2008 >		EA530		EB500		
1.3 D Multijet	D	Tradycyjne	06.2007 >		EA530		EB500		
1.6 D Multijet	D	Tradycyjne	06.2009 >		EA640		EB620		









*podany czas wymiany należy traktować jako orientacyjny

Znalazłeś błąd w tabeli? Chciałbyś zaproponować inne zastosowanie? Czekamy na Twoje propozycje: pl.ekspert@eu.exide.com

Marka i model				Start-Stop	Tradycyjne			Igodziny*	s. 207
					Premium	Excell	Classic		
FIAT									
MAREA (185)									
1.2 16V		Tradycyjne	10.1998 > 05.2002		EA530	EB500	EC440	0,15	
1.4 80 12V		Tradycyjne	09.1996 > 05.2002		EA530	EB500	EC440	0,15	
1.6, 1.6 100 16V, 1.6 16V, 1.6 SX		Tradycyjne	04.1997 > 08.2002		EA530	EB500	EC440	0,15	
1.8 115 16V		Tradycyjne	09.1996 > 05.2002		EA530	EB500	EC440	0,15	
2.0 150 20V, 2.0 155 20V		Tradycyjne	09.1996 > 05.2002		EA530	EB500		0,15	
1.9 TD 75, 1.9 TD 100	D	Tradycyjne	09.1996 > 05.2002		EA640	EB620		0,15	
1.9 JTD 105, 1.9 JTD 110	D	Tradycyjne	04.1999 > 05.2002		EA770	EB740		0,15	
2.4 TD 125, 2.4 JTD 130	D	Tradycyjne	09.1996 > 05.2002		EA770	EB740		0,15	
MULTIPLA (186)									
1.6, 1.6 100 16V, 1.6 16V / Bipower / Blupower		Tradycyjne	04.1999 > 06.2010		EA530	EB500		0,15	
1.9 JTD, 1.9 JTD 105, 1.9 JTD 110, 1.9 JTD 115	D	Tradycyjne	04.1999 > 06.2010		EA770	EB740	EC700	0,15	
PALIO / Weekend (178)									
1.0		Tradycyjne	04.1996 >			EB440	EC400		
1.2		Tradycyjne	07.1997 >			EB440	EC400	0,55	
1.4, 1.4 CAT		Tradycyjne	04.1996 >		EA530	EB500	EC400		
1.5		Tradycyjne	04.1996 >		EA530	EB500	EC440		
1.6 16V		Tradycyjne	04.1996 >		EA530	EB500	EC440		
1.7 TD	D	Tradycyjne	04.1996 > 03.2001		EA640	EB620	EC550	0,25	
1.9 D, 1.9 JTD	D	Tradycyjne	03.2001 >		EA640	EB620		0,25	
PANDA (141A_)									
650		Tradycyjne	01.1982 > 07.2004			EB440	EC400	0,15	
750, 750 CAT		Tradycyjne	01.1986 > 10.2003			EB440	EC400	0,15	
800		Tradycyjne	02.1981 > 12.1985			EB440	EC400	0,15	
900		Tradycyjne	10.1980 > 12.1996			EB440	EC400	0,15	
950, 950 4x4		Tradycyjne	09.1982 > 12.1986			EB440	EC400	0,15	
1000, 1000 i.e. CAT		Tradycyjne	01.1985 > 08.1998			EB440	EC400	0,15	
1000 4x4		Tradycyjne	01.1986 > 12.1994			EB500	EC440	0,15	
1100, 1100 4x4, 1100 Trekking 4x4		Tradycyjne	05.1991 > 07.2004			EB440	EC400	0,15	
1300 D	D	Tradycyjne	04.1986 > 12.1992			EB620	EC550	0,15	
PANDA (169)									
1.1		Tradycyjne	09.2003 >			EB440		0,15	
1.2 (69hp)		Start-Stop	03.2010 >	EL600				0,15	
1.2 (69hp)		Tradycyjne	03.2010 >		EA530	EB500		0,15	
1.2, 1.2 4x4		Tradycyjne	09.2003 > 11.2009			EB440		0,15	
1.2 4x4 (69hp)		Tradycyjne	11.2009 >		EA530	EB500		0,15	
1.2 LPG, 1.2 Bi-Power / Natural Power		Tradycyjne	01.2007 >			EB440		0,15	
1.4 100hp		Tradycyjne	10.2006 >		EA530	EB500		0,15	
1.4 Bi-Power / Natural Power		Tradycyjne	01.2010 >		EA530	EB500		0,15	
1.3 D Multijet	D	Tradycyjne	06.2006 >		EA530	EB500		0,15	
1.3 D Multijet 4x4	D	Tradycyjne	10.2004 >		EA640	EB620		0,15	
PANDA (312)									
0.9, 0.9 4x4, 0.9 Natural Power		Start-Stop	02.2012 >	EL600					
1.2, 1.2 LPG		Tradycyjne	02.2012 >		EA530	EB500			
1.3 D Multijet, 1.3 D Multijet 4x4	D	Start-Stop	02.2012 >	EL600					
PENNY VAN (257)									
1.1		Tradycyjne	01.1986 > 12.1990			EB500	EC440		
1.3		Tradycyjne	01.1986 > 12.1990			EB500	EC440		
1.7 D	D	Tradycyjne	01.1986 > 12.1990		EA530	EB500			
PREMIO									
1.3		Tradycyjne	03.1985 > 06.1992			EB620	EC550		
1.5, 1.5 i.e.		Tradycyjne	03.1985 > 12.1996		EA640	EB620	EC550		
1.6		Tradycyjne	03.1985 > 12.1996		EA640	EB620	EC550		
1.6 i.e.		Tradycyjne	08.1993 > 12.1996		EA755	EB705	EC605		
PUNTO (176)									
55 1.1		Tradycyjne	09.1993 > 09.1999			EB440	EC400	0,15	
60 1.2, 75 1.2, 1.2 16V		Tradycyjne	10.1993 > 09.1999			EB440	EC400	0,15	

*podany czas wymiany należy traktować jako orientacyjny

Znalazłeś błąd w tabeli? Chciałbyś zaproponować inne zastosowanie? Czekamy na Twoje propozycje: pl.ekspert@eu.exide.com

Marka i model 					Start-Stop 	Tradycyjne 					
					Premium	Excell	Classic	godziny*			s. 207
FIAT											
PUNTO (176)											
1.4 GT Turbo		Tradycyjne	01.1994 > 09.1996		EA530	EB500	EC440	0,15			
1.6		Tradycyjne	01.1994 > 04.1997		EA530	EB500	EC440	0,15			
1.7 D, 1.7 TD	D	Tradycyjne	04.1994 > 09.1999		EA640	EB620	EC550	0,15			
PUNTO Convertible (176C)											
60 1.2, 85 16V 1.2		Tradycyjne	04.1994 > 06.2000			EB440	EC400	0,15			
90 1.6		Tradycyjne	04.1994 > 04.1997		EA530	EB500		0,15			
PUNTO (188)											
1.2 16V 80, 1.2 60, 1.2 Natural Power		Tradycyjne	09.1999 >			EB440	EC400	0,15			
1.2 Bifuel		Tradycyjne	08.2007 >		EA530	EB500		0,15			
1.4		Tradycyjne	09.2003 >		EA530	EB500	EC440	0,15			
1.8 130 HGT (188.738, .718)		Tradycyjne	09.1999 >		EA530	EB500		0,15			
1.3 JTD 16V	D	Tradycyjne	06.2003 >		EA530	EB500		0,15			
1.9 DS 60, 1.9 JTD 80 / 85	D	Tradycyjne	09.1999 >		EA640	EB620		0,15			
1.9 JTD 100	D	Tradycyjne	06.2003 >		EA770	EB740	EC700	0,15			
PUNTO / GRANDE PUNTO (199)											
1.2 (69hp)		Start-Stop	09.2010 >	EL600							
1.2 (69hp)		Tradycyjne	09.2010 >			EB440					
1.2, 1.2 LPG		Tradycyjne	10.2005 >		EA530	EB500					
1.4, 1.4 16V, 1.4 LPG		Tradycyjne	10.2005 >		EA530	EB500		0,20			
1.4 16V (105hp)		Start-Stop	10.2009 >	EL600				0,20			
1.4 Natural Power, 1.4 T-Jet		Tradycyjne	07.2008 >		EA530	EB500		0,20			
1.4 Abarth		Start-Stop	12.2007 >	EL600				0,20			
1.4 Abarth		Tradycyjne	12.2007 >		EA530	EB500		0,20			
1.3 D Multijet (85hp)	D	Start-Stop	04.2010 >	EL600				0,20			
1.3 D Multijet (85hp)	D	Tradycyjne	04.2010 >		EA530	EB500		0,20			
1.3 D Multijet	D	Tradycyjne	10.2005 >		EA530	EB500		0,20			
1.3 D Multijet	D	Tradycyjne	06.2009 >		EA640	EB620		0,20			
1.6 D Multijet	D	Tradycyjne	07.2008 >		EA640	EB620		0,20			
1.9 D Multijet	D	Tradycyjne	06.2006 >		EA770	EB740		0,20			
1.9 D Multijet	D	Tradycyjne	10.2005 >		EA640	EB620		0,20			
PUNTO EVO (199)											
0.9 Twinair Turbo		Start-Stop	01.2012 > 03.2012	EL600							
1.2 (69hp)		Start-Stop	10.2009 > 02.2012	EL600							
1.2 (69hp)		Tradycyjne	10.2009 > 02.2012			EB440					
1.2		Tradycyjne	10.2009 > 02.2012		EA530	EB500					
1.4		Start-Stop	10.2009 > 02.2012	EL600							
1.4		Tradycyjne	10.2009 > 02.2012		EA530	EB500					
1.4 16V		Start-Stop	10.2009 > 02.2012	EL600							
1.4 LPG, 1.4 Natural Power		Tradycyjne	06.2009 > 02.2012		EA530	EB500					
1.4 Abarth		Tradycyjne	07.2008 > 02.2012		EA530	EB500					
1.4 Abarth		Start-Stop	10.2009 > 02.2012	EL600							
1.3 D Multijet	D	Start-Stop	10.2009 > 02.2012	EL700							
1.3 D Multijet	D	Tradycyjne	10.2009 > 02.2012		EA640	EB620					
1.6 D Multijet	D	Start-Stop	10.2009 > 02.2012	EL700							
1.6 D Multijet	D	Tradycyjne	10.2009 > 02.2012		EA640	EB620					
PUNTO (199)											
0.9, 0.9 Twinair Turbo, 0.9 Bifuel		Start-Stop	03.2012 >	EL600							
1.2		Start-Stop	03.2012 >	EL600							
1.2		Tradycyjne	03.2012 >		EA530	EB500					
1.4, 1.4 Natural Power		Start-Stop	03.2012 >	EL600							
1.4, 1.4 Natural Power		Tradycyjne	03.2012 >		EA530	EB500					
1.4 Bifuel		Tradycyjne	03.2012 >		EA530	EB500					
1.4 Multi Air, 1.4 Turbo Multi Air		Start-Stop	03.2012 >	EL600							
1.3 D Multijet	D	Start-Stop	03.2012 >	EL600							
QUBO (225)											
1.4, 1.4 Natural Power		Tradycyjne	09.2008 >		EA530	EB500		0,20			

*podany czas wymiany należy traktować jako orientacyjny

Znalazłeś błąd w tabeli? Chciałbyś zaproponować inne zastosowanie? Czekamy na Twoje propozycje: pl.ekspert@eu.exide.com

FIAT								
QUBO (225)								
1.3 D Multijet (75hp)	D	Start-Stop	09.2008 >	EL600				0,20
1.3 D Multijet (75hp)	D	Tradycyjne	09.2008 >		EA530	EB500		0,20
1.3 D Multijet (95hp)	D	Tradycyjne	07.2010 >		EA640	EB620		0,20
SCUDO (220_)								
1.6		Tradycyjne	02.1996 > 12.2006		EA640	EB620	EC550	0,15
2.0 16V		Tradycyjne	05.2000 > 12.2006		EA640	EB620	EC550	0,15
1.9 D, 1.9 TD, 1.9 TD Eco	D	Tradycyjne	02.1996 > 12.2006		EA770	EB740	EC700	0,15
2.0 JTD, 2.0 JTD 16V	D	Tradycyjne	05.1999 > 12.2006		EA770	EB740	EC700	0,15
SCUDO (270_)								
2.0, 2.0 4x4		Tradycyjne	03.2007 >		EA770	EB740	EC700	0,20
1.6 D Multijet	D	Tradycyjne	01.2007 >		EA640	EB620		0,20
2.0 D Multijet, 2.0 D Multijet 4x4	D	Tradycyjne	01.2007 >		EA770	EB740	EC700	0,20
SEDICI								
1.6 16V, 1.6 16V 4x4		Tradycyjne	06.2006 >		EA530	EB500		
1.9 D Multijet, 1.9 D Multijet 4x4	D	Tradycyjne	06.2006 >		EA640	EB620		
2.0 D Multijet, 2.0 D Multijet 4x4	D	Tradycyjne	06.2006 >		EA640	EB620		
SEICENTO (187)								
0.9		Tradycyjne	01.1998 > 01.2010			EB440	EC400	0,15
1.1		Tradycyjne	01.1998 > 01.2010			EB440	EC400	0,15
SIENA (178_)								
1.0, 1.0 Bipower		Tradycyjne	09.1998 >		EA530	EB500	EC440	0,25
1.2, 1.2 Bipower		Tradycyjne	09.1998 >		EA530	EB500	EC440	0,25
1.4, 1.4 CAT, 1.4 Bipower		Tradycyjne	04.1996 >		EA530	EB500	EC440	0,25
1.5 Bipower		Tradycyjne	09.2003 > 12.2005		EA530	EB500		0,25
1.6		Tradycyjne	11.2000 >		EA530	EB500	EC440	0,25
1.6 16V		Tradycyjne	09.1998 >		EA640	EB620	EC550	0,25
1.8 Bipower		Tradycyjne	06.2001 >		EA640	EB620	EC550	
1.3 JTD	D	Tradycyjne	09.2003 >		EA530	EB500		
1.7 TD	D	Tradycyjne	02.2006 >		EA640	EB620		
1.9 D	D	Tradycyjne	11.2000 >		EA640	EB620		
SIENA								
1.4		Tradycyjne	11.2007 >		EA530	EB500		
1.3 JTD	D	Tradycyjne	11.2007 >		EA530	EB500		
STILO (192)								
1.2 16V		Tradycyjne	02.2002 > 11.2006		EA530	EB500	EC440	0,30
1.4 16V		Tradycyjne	01.2004 > 11.2006		EA530	EB500	EC440	0,30
1.6 16V		Tradycyjne	10.2001 > 11.2006		EA530	EB500	EC440	0,30
1.8 16V		Tradycyjne	10.2001 > 11.2006		EA640	EB620	EC550	0,30
2.4 20V		Tradycyjne	10.2001 > 11.2006		EA640	EB620	EC550	0,30
1.9 D Multijet, 1.9 JTD	D	Tradycyjne	10.2001 > 11.2006		EA770	EB740	EC700	0,30
STRADA (178E)								
1.2		Tradycyjne	06.1999 >		EA530	EB500	EC440	0,55
1.3 D Multijet	D	Tradycyjne	05.2006 >		EA530	EB500		0,55
1.7 TD	D	Tradycyjne	06.1999 >		EA640	EB620		0,25
1.9 D, 1.9 JTD	D	Tradycyjne	12.2000 >		EA640	EB620		0,25
TALENTO (290)								
2.0		Tradycyjne	03.1989 > 03.1994		EA640	EB620	EC550	0,20
1.9 D	D	Tradycyjne	03.1989 > 03.1994		EA900	EB800		0,20
TEMPRA (159)								
1.4 i.e.		Tradycyjne	03.1991 > 08.1996		EA530	EB500	EC440	0,15
1.6, 1.6 i.e.		Tradycyjne	03.1990 > 08.1996		EA530	EB500	EC440	0,15
1.8 i.e.		Tradycyjne	03.1990 > 08.1996		EA640	EB620	EC550	0,15
1.8 i.e.		Tradycyjne	03.1992 > 08.1996		EA640	EB620	EC550	0,15
2.0 i.e.		Tradycyjne	10.1990 > 08.1996		EA640	EB620	EC550	0,15
1.9 D, 1.9 TD	D	Tradycyjne	05.1990 > 08.1996		EA640	EB620		0,15

*podany czas wymiany należy traktować jako orientacyjny

Znalazłeś błąd w tabeli? Chciałbyś zaproponować inne zastosowanie? Czekamy na Twoje propozycje: pl.ekspert@eu.exide.com

Marka i model					Start-Stop	Tradycyjne			
						Premium	Excell	Classic	(godziny)*
FIAT									
TIPO (160)									
1.1		Tradycyjne	01.1988 > 10.1991			EA530	EB500	EC440	0,15
1.4, 1.4 i.e.		Tradycyjne	07.1987 > 04.1995			EA530	EB500	EC440	0,15
1.6, 1.6 i.e., 1.6 SX DGT		Tradycyjne	01.1988 > 10.1995			EA530	EB500	EC440	0,15
1.8 i.e., 1.8 i.e.16V Sport		Tradycyjne	11.1989 > 04.1995			EA640	EB620	EC550	0,15
2.0 16V, 2.0 i.e., 2.0 i.e. 16V Sport		Tradycyjne	03.1990 > 04.1995			EA640	EB620	EC550	0,15
1.7 D	D	Tradycyjne	01.1988 > 10.1995			EA640	EB620	EC550	0,15
1.9 D, 1.9 TD	D	Tradycyjne	09.1990 > 08.1996			EA640	EB620	EC550	0,15
ULYSSE (220)									
1.8		Tradycyjne	05.1997 > 08.2002			EA640	EB620	EC550	0,15
2.0, 2.0 16V, 2.0 Turbo		Tradycyjne	06.1994 > 08.2002			EA640	EB620	EC550	0,15
1.9 TD	D	Tradycyjne	02.1995 > 08.2002			EA640	EB620		0,15
2.0 JTD, 2.0 JTD 16V	D	Tradycyjne	10.1999 > 08.2002			EA770	EB740	EC700	0,15
2.1 TD	D	Tradycyjne	03.1996 > 10.1999			EA770	EB740	EC700	0,15
ULYSSE (179AX)									
2.0		Tradycyjne	08.2002 > 06.2011			EA640	EB620	EC550	0,15
3.0		Tradycyjne	08.2002 > 06.2011			EA770	EB740		0,15
2.0 D Multijet, 2.0 JTD	D	Tradycyjne	08.2002 > 06.2011			EA770	EB740		0,15
2.2 D Multijet, 2.2 JTD	D	Tradycyjne	08.2002 > 06.2011			EA770	EB740		0,15
UNO (146A/E)									
0.9 45		Tradycyjne	03.1983 > 09.1992			EA530	EB500	EC440	0,15
1.0, 1.0 i.e.		Tradycyjne	06.1989 > 10.1995			EA530	EB500	EC440	0,15
1.1, 1.1 i.e.		Tradycyjne	04.1989 > 12.1993			EA530	EB500	EC440	0,15
1.3 Turbo i.e.		Tradycyjne	09.1989 > 03.1991				EB500	EC440	0,15
1.4, 1.4 i.e., 1.4 Turbo, 1.4 Turbo i.e.		Tradycyjne	10.1988 > 08.2000				EB500	EC440	0,15
75 i.e. 1.5		Tradycyjne	10.1985 > 12.1993			EA530	EB500	EC440	0,15
1.6, 1.6 R		Tradycyjne	12.1989 > 12.1995			EA530	EB500	EC440	0,15
1.3 Super Diesel	D	Tradycyjne	06.1983 > 03.1992			EA640	EB620	EC550	0,15
1.7 D, 1.7 TD	D	Tradycyjne	10.1986 > 12.1993			EA640	EB620	EC550	0,15
1.9 D	D	Tradycyjne	09.1989 > 03.1994			EA640	EB620	EC550	0,15
FISKER									
KARMA									
2.0 Hybrid		Hybrid	02.2012 >			EA530	EB500		
FORD									
B-MAX									
1.0 EcoBoost		Start-Stop	10.2012 >		EL652				
1.4		Tradycyjne	10.2012 >			EA612	EB602		
1.6 Ti		Tradycyjne	10.2012 >			EA612	EB602		
1.5 TDCi	D	Tradycyjne	10.2012 >			EA612	EB602		
1.6 TDCi	D	Start-Stop	10.2012 >		EL752				
C-MAX									
1.6		Tradycyjne	02.2007 >			EA612	EB602		
1.8, 1.8 Flexifuel		Tradycyjne	02.2007 >			EA612	EB602		
2.0, 2.0 CNG, 2.0 LPG		Tradycyjne	02.2007 >			EA612	EB602		0,30
1.6 TDCi	D	Tradycyjne	02.2007 >			EA722	EB712		
1.8 TDCi	D	Tradycyjne	02.2007 >			EA722	EB712		
2.0 TDCi	D	Tradycyjne	02.2007 >			EA722	EB712		
C-MAX II									
1.0 EcoBoost		Start-Stop	10.2012 >		EL652				
1.6 EcoBoost		Start-Stop	12.2010 >		EL752				
1.6 Ti, 1.6 Flexifuel, 1.6 LPG		Tradycyjne	12.2010 >			EA612	EB602		
1.6 TDCi	D	Start-Stop	12.2010 >		EL752				
2.0 TDCi	D	Tradycyjne	12.2010 >			EA722	EB712		
GRAND C-MAX									
1.0 EcoBoost		Start-Stop	10.2012 >		EL652				
1.6 EcoBoost		Start-Stop	12.2010 >		EL752				
1.6 Ti		Tradycyjne	12.2010 >			EA612	EB602		

*podany czas wymiany należy traktować jako orientacyjny

Znalazłeś błąd w tabeli? Chciałbyś zaproponować inne zastosowanie? Czekamy na Twoje propozycje: pl.ekspert@eu.exide.com

Marka i model				Start-Stop	Tradycyjne			Igodziny*	s. 207
					Premium	Excell	Classic		
FORD									
GRAND C-MAX									
1.6 TDCi	D	Start-Stop	12.2010 >	EL752					
2.0 TDCi	D	Tradycyjne	12.2010 >		EA722	EB712			
COUGAR (EC_)									
2.0 16V		Tradycyjne	08.1998 > 12.2001		EA612	EB602	EC542	0,30	
2.5 ST 200		Tradycyjne	01.2000 > 12.2001		EA612	EB602	EC542	0,30	
2.5 V6 24V		Tradycyjne	08.1998 > 12.2001		EA612	EB602	EC542	0,30	
COURIER (F3L, F5L)									
1.3		Tradycyjne	09.1991 > 02.1996		EA472	EB442	EC412	0,20	Ford adaptor
1.8 D	D	Tradycyjne	09.1991 > 02.1996		EA612	EB602	EC542	0,20	Ford adaptor
COURIER (J5_, J3_)									
1.3		Tradycyjne	02.1996 >		EA472	EB442	EC412	0,30	
1.4 i		Tradycyjne	04.1996 > 10.1999		EA472	EB442	EC412	0,30	
1.8 D, 1.8 DI	D	Tradycyjne	02.1996 >		EA612	EB602	EC542	0,30	
COURIER Pickup									
1.8 D	D	Tradycyjne	06.1999 > 02.2002		EA722	EB712		0,30	
ECOSPORT									
1.0 EcoBoost		Start-Stop	02.2014 >	EL652					
1.5 Ti		Tradycyjne	02.2014 >		EA612	EB602			
1.5 TDCi	D	Tradycyjne	02.2014 >		EA612	EB602			
ESCORT V (GAL)									
1.3		Tradycyjne	07.1990 > 09.1992			EB442	EC412	0,30	Ford adaptor
1.4		Tradycyjne	07.1990 > 09.1992			EB442	EC412	0,30	Ford adaptor
1.6		Tradycyjne	07.1990 > 12.1992			EB602	EC542	0,30	Ford adaptor
1.8 16V XR3i		Tradycyjne	02.1992 > 12.1992			EB602	EC542	0,30	Ford adaptor
RS 2000		Tradycyjne	05.1991 > 12.1992			EB602	EC542	0,30	Ford adaptor
1.8 D, 1.8 TD	D	Tradycyjne	07.1990 > 12.1992			EB712	EC652	0,30	Ford adaptor
ESCORT VI (GAL)									
1.3		Tradycyjne	09.1992 > 01.1995			EB442	EC412	0,30	Ford adaptor
1.4		Tradycyjne	09.1992 > 01.1995			EB442	EC412	0,30	Ford adaptor
1.6 i 16V		Tradycyjne	09.1992 > 01.1995			EB602	EC542	0,30	Ford adaptor
1.8 i 16V, 1.8 16V XR3i, 1.8 XR3i 16V 4x4		Tradycyjne	09.1992 > 01.1995			EB602	EC542	0,30	Ford adaptor
RS 2000, RS 2000 4x4, RS Cosworth 4x4		Tradycyjne	09.1992 > 01.1995		EA612	EB602	EC542	0,30	Ford adaptor
1.8 D, 1.8 TD	D	Tradycyjne	09.1992 > 01.1995		EA722	EB712	EC652	0,30	Ford adaptor
ESCORT VII (GAL, AAL, ABL)									
1.3		Tradycyjne	01.1995 > 10.1998		EA472	EB442	EC412	0,30	
1.4		Tradycyjne	01.1995 > 10.1998		EA472	EB442	EC412	0,30	
1.6 16V, 1.6 16V 4x4, 1.6 i 16V		Tradycyjne	01.1995 > 10.1998		EA612	EB602	EC542	0,30	
1.8 16V		Tradycyjne	01.1995 > 10.1998		EA612	EB602	EC542	0,30	
RS 2000, RS 2000 4x4, RS Cosworth 4x4		Tradycyjne	02.1995 > 02.1998		EA612	EB602	EC542	0,30	
1.8 D, 1.8 TD, 1.8 Turbo D	D	Tradycyjne	01.1995 > 10.1998		EA612	EB602	EC542	0,30	
FIESTA III (GFJ)									
1.0		Tradycyjne	03.1989 > 12.1995			EB442	EC412	0,20	Ford adaptor
1.1		Tradycyjne	03.1989 > 12.1995			EB442	EC412	0,20	Ford adaptor
1.3, 1.3 CAT		Tradycyjne	03.1989 > 12.1995			EB442	EC412	0,20	Ford adaptor
1.4, 1.4 CAT		Tradycyjne	03.1989 > 12.1996			EB442	EC412	0,20	Ford adaptor
1.6, 1.6 i 16V, 1.6 Turbo, 1.6 XR2i		Tradycyjne	01.1989 > 12.1995			EB442	EC412	0,20	Ford adaptor
1.8 16V, 1.8 XR2i 16V		Tradycyjne	02.1992 > 12.1995			EB602	EC542	0,20	Ford adaptor
1.8 D, 1.8 TD	D	Tradycyjne	03.1989 > 12.1995			EB602	EC542	0,20	Ford adaptor
FIESTA IV (JA_, JB_)									
1.0 i		Tradycyjne	02.1997 > 01.2002		EA472	EB442	EC412	0,30	
1.1		Tradycyjne	09.1995 > 12.1996		EA472	EB442	EC412	0,30	
1.25 i 16V		Tradycyjne	08.1995 > 01.2002		EA472	EB442	EC412	0,30	
1.3 i		Tradycyjne	08.1995 > 01.2002		EA472	EB442	EC412	0,30	
1.4 i 16V		Tradycyjne	04.1996 > 01.2002		EA472	EB442	EC412	0,30	
1.6, 1.6 16V Sport		Tradycyjne	02.2000 > 01.2002		EA472	EB442		0,30	
1.8 D, 1.8 DI	D	Tradycyjne	08.1995 > 01.2002		EA612	EB602	EC542	0,30	

*podany czas wymiany należy traktować jako orientacyjny

Znalazłeś błąd w tabeli? Chciałbyś zaproponować inne zastosowanie? Czekamy na Twoje propozycje: pl.ekspert@eu.exide.com

Marka i model					Start-Stop	Tradycyjne			
						Premium	Excell	Classic	(godziny)*
FORD									
FIESTA V (JH_, JD_)									
1.0		Tradycyjne	05.2002 > 03.2008			EA472	EB442		0,30
1.25 16V		Tradycyjne	05.2002 >			EA472	EB442	EC412	0,30
1.3		Tradycyjne	11.2001 >			EA472	EB442	EC412	0,30
1.4 16V		Tradycyjne	11.2001 >			EA472	EB442	EC412	0,30
1.6 16V		Tradycyjne	11.2001 >			EA472	EB442	EC412	0,30
ST150		Tradycyjne	03.2005 >			EA612	EB602		0,30
1.4 TDCi	D	Tradycyjne	11.2001 >			EA612	EB602	EC542	0,30
1.6 TDCi	D	Tradycyjne	11.2004 >			EA612	EB602		0,30
FIESTA VI									
1.0		Start-Stop	10.2012 >	EL652					0,40
1.0		Tradycyjne	10.2012 >		EA612	EB602			0,40
1.0 EcoBoost		Start-Stop	01.2013 >	EL652					0,40
1.25		Tradycyjne	10.2008 >		EA472	EB442			0,40
1.4, 1.4 LPG		Tradycyjne	10.2008 >		EA472	EB442			0,40
1.6, 1.6 Ti, 1.6 ST		Tradycyjne	10.2008 >		EA612	EB602			0,40
1.4 TDCi	D	Tradycyjne	01.2009 >		EA612	EB602			0,40
1.5 TDCi	D	Tradycyjne	09.2012 >		EA612	EB602			0,40
1.6 TDCi	D	Tradycyjne	10.2008 >		EA722	EB712			0,40
FOCUS (DAW, DBW)									
1.4 16V		Tradycyjne	10.1998 > 11.2004		EA472	EB442	EC412		0,30
1.6 16V, 1.6 16V Flexifuel		Tradycyjne	10.1998 > 11.2004		EA472	EB442	EC412		0,30
1.8 16V		Tradycyjne	10.1998 > 11.2004		EA612	EB602	EC542		0,30
2.0 16V, ST170		Tradycyjne	10.1998 > 11.2004		EA612	EB602			0,30
RS		Tradycyjne	10.2002 > 11.2004		EA612	EB602			0,30
1.8 DI / Turbo DI / TDDi / TDCi	D	Tradycyjne	10.1998 > 11.2004		EA722	EB712	EC652		0,30
FOCUS II (DA_)									
1.4		Tradycyjne	11.2004 >		EA472	EB442			0,50
1.6, 1.6 Ti, 1.6 LPG		Tradycyjne	11.2004 >		EA612	EB602			0,50
1.8, 1.8 Flexifuel		Tradycyjne	12.2005 >		EA612	EB602			0,50
2.0, 2.0 CNG, 2.0 LPG		Tradycyjne	11.2004 >		EA612	EB602			0,50
2.5 ST, 2.5 RS, 2.5 RS 500		Tradycyjne	10.2005 >		EA722	EB712			0,50
1.6 TDCi	D	Tradycyjne	11.2004 >		EA722	EB712			0,50
1.8 TDCi	D	Tradycyjne	01.2005 >		EA722	EB712			0,50
2.0 TDCi	D	Tradycyjne	11.2004 >		EA722	EB712			0,50
FOCUS II Convertible									
1.6		Tradycyjne	10.2006 >		EA612	EB602			0,50
2.0		Tradycyjne	10.2006 >		EA612	EB602			0,50
2.0 TDCi	D	Tradycyjne	10.2006 >		EA722	EB712			0,50
FOCUS III									
1.0 EcoBoost		Start-Stop	02.2012 >	EL652					
1.6 EcoBoost		Start-Stop	04.2011 >	EL752					
1.6 Ti, 1.6 LPG, 1.6 Flexifuel		Tradycyjne	04.2011 >		EA612	EB602			
2.0 Ti-GDi		Tradycyjne	08.2011 >		EA612	EB602			
2.0 ST		Tradycyjne	07.2012 >		EA722	EB712			
1.6 TDCi, 1.6 TDCi ECONetic	D	Start-Stop	04.2011 >	EL752					
2.0 TDCi	D	Tradycyjne	04.2011 >		EA722	EB712			
FOCUS C-MAX									
1.6, 1.6 Ti		Tradycyjne	10.2003 > 03.2007		EA612	EB602			0,30
1.8, 1.8 Flexifuel		Tradycyjne	10.2003 > 03.2007		EA612	EB602			0,30
2.0		Tradycyjne	03.2004 > 03.2007		EA612	EB602			0,30
1.6 TDCi	D	Tradycyjne	10.2003 > 03.2007			EB802			
1.8 TDCi	D	Tradycyjne	01.2005 > 03.2007			EB802			
2.0 TDCi	D	Tradycyjne	10.2003 > 03.2007		EA722	EB712			
FUSION (JU_)									
1.25		Tradycyjne	08.2004 >		EA472	EB442	EC412		0,30
1.4, 1.4 LPG		Tradycyjne	08.2002 >		EA472	EB442	EC412		0,30

*podany czas wymiany należy traktować jako orientacyjny

Znalazłeś błąd w tabeli? Chciałbyś zaproponować inne zastosowanie? Czekamy na Twoje propozycje: pl.ekspert@eu.exide.com

FORD								
FUSION (JU_)								
1.6		Tradycyjne	08.2002 >		EA472	EB442	EC412	0,30
1.4 TDCi	D	Tradycyjne	08.2002 >		EA722	EB712	EC652	0,30
1.6 TDCi	D	Tradycyjne	11.2004 >		EA722	EB712		0,30
GALAXY (WGR)								
2.0 i		Tradycyjne	11.1995 > 05.2006		EA722	EB712	EC652	0,30
2.3 16V		Tradycyjne	01.1997 > 05.2006		EA722	EB712	EC652	0,30
2.8 i V6, 2.8 i V6 4x4, 2.8 V6		Tradycyjne	11.1995 > 05.2006		EA1000	EB950	EC900	0,30
1.9 TDI	D	Tradycyjne	03.1995 > 05.2006		EA1000	EB950	EC900	0,30
GALAXY								
1.6 EcoBoost		Start-Stop	02.2011 >	EL752				
2.0, 2.0 EcoBoost, 2.0 Flexifuel		Tradycyjne	05.2006 >		EA722	EB712		0,50
2.3		Tradycyjne	07.2007 >		EA722	EB712		0,50
1.6 TDCi	D	Start-Stop	02.2011 >	EL752				
1.8 TDCi	D	Tradycyjne	05.2006 >			EB802		0,50
2.0 TDCi	D	Tradycyjne	05.2006 >		EA722	EB712		0,50
2.0 TDCi	D	Tradycyjne	05.2006 >			EB802		0,50
2.2 TDCi	D	Tradycyjne	03.2008 >		EA722	EB712		0,50
2.2 TDCi	D	Tradycyjne	07.2010 >			EB802		0,50
GT								
5.4		Tradycyjne	06.2003 >			EB802		
KA (RB_)								
1.0 i		Tradycyjne	07.1997 > 11.2008		EA472	EB442	EC412	0,30
1.3 i		Tradycyjne	09.1996 > 11.2008		EA472	EB442	EC412	0,30
1.6 i		Tradycyjne	07.2003 > 11.2008		EA472	EB442		0,30
KA II								
1.2		Start-Stop	10.2008 >	EL600				0,30
1.2		Tradycyjne	10.2008 >		EA472	EB442		0,30
1.3 TDCi	D	Start-Stop	10.2008 >	EL600				0,30
1.3 TDCi	D	Tradycyjne	10.2008 >		EA472	EB442		0,30
KUGA I								
2.5, 2.5 4x4		Tradycyjne	03.2009 >		EA722	EB712		
2.0 TDCi, 2.0 TDCi 4x4	D	Tradycyjne	03.2008 >		EA722	EB712		0,50
KUGA II								
1.6 EcoBoost		Start-Stop	03.2013 >	EL752				
1.6 EcoBoost 4x4		Start-Stop	03.2013 >	EL752				
1.6 EcoBoost 4x4		Tradycyjne	03.2013 >		EA722	EB712		
2.0 TDCi, 2.0 TDCi 4x4	D	Tradycyjne	03.2013 >		EA722	EB712		
MAVERICK (UDS, UNS)								
2.4 i		Tradycyjne	02.1993 > 04.1998		EA754	EB704		0,30
2.7 TD	D	Tradycyjne	02.1993 > 04.1998		EA955	EB955	EC905	0,30
MAVERICK								
2.0 16V		Tradycyjne	02.2001 >		EA754	EB704		0,30
2.3 16V		Tradycyjne	03.2004 >		EA754	EB704		0,30
3.0 V6 24V		Tradycyjne	02.2001 >		EA754	EB704		0,30
MONDEO I (GBP)								
1.6 i 16V		Tradycyjne	02.1993 > 08.1996		EA612	EB602	EC542	0,30
1.8 i 16V, 1.8 i 16V 4x4		Tradycyjne	02.1993 > 08.1996		EA612	EB602	EC542	0,30
2.0 i 16V, 2.0 i 16V 4x4		Tradycyjne	02.1993 > 08.1996		EA612	EB602	EC542	0,30
1.8 TD	D	Tradycyjne	06.1993 > 08.1996		EA612	EB602	EC542	0,30
MONDEO II (BAP)								
1.6 i, 1.6 i 16V		Tradycyjne	09.1996 > 11.2000		EA612	EB602	EC542	0,30
1.8 i		Tradycyjne	09.1996 > 11.2000		EA612	EB602	EC542	0,30
2.0 i		Tradycyjne	09.1996 > 11.2000		EA612	EB602	EC542	0,30
1.8 TD	D	Tradycyjne	09.1996 > 11.2000		EA612	EB602	EC542	0,30
MONDEO III (B5Y)								
1.8 16V, 1.8 Sci		Tradycyjne	11.2000 > 08.2007		EA612	EB602		0,30

*podany czas wymiany należy traktować jako orientacyjny

Znalazłeś błąd w tabeli? Chciałbyś zaproponować inne zastosowanie? Czekamy na Twoje propozycje: pl.ekspert@eu.exide.com

Ford

Marka i model					Start-Stop	Tradycyjne			
						Premium	Excell	Classic	(godziny)*
FORD									
MONDEO III (B5Y)									
2.0 16V		Tradycyjne	11.2000 > 08.2007			EA612	EB602		0,30
2.0 16V DI / TDDi / TDCi, 2.0 TDCi	D	Tradycyjne	11.2000 > 08.2007			EA722	EB712	EC652	0,30
2.2 TDCi	D	Tradycyjne	09.2004 > 08.2007			EA722	EB712		0,30
MONDEO IV									
1.6 EcoBoost		Start-Stop	02.2011 >	EL752					
1.6 Ti		Tradycyjne	03.2007 >			EA612	EB602		0,30
2.0, 2.0 Flexifuel, 2.0 LPG		Tradycyjne	03.2007 >			EA612	EB602		0,30
2.0 EcoBoost, 2.0 SCTi		Tradycyjne	03.2010 >			EA722	EB712		0,30
2.3		Tradycyjne	07.2007 >			EA722	EB712		0,30
2.5		Tradycyjne	03.2007 >			EA722	EB712		0,30
1.6 TDCi	D	Start-Stop	02.2011 >	EL752					0,30
1.8 TDCi	D	Tradycyjne	03.2007 >			EA722	EB712		0,30
2.0 TDCi	D	Tradycyjne	03.2007 >			EA722	EB712		0,30
2.2 TDCi	D	Tradycyjne	03.2008 >			EA722	EB712		0,50
ORION III (GAL)									
1.3		Tradycyjne	07.1990 > 12.1993			EA472	EB442	EC412	0,30 Ford adaptor
1.4		Tradycyjne	07.1990 > 12.1993			EA472	EB442	EC412	0,30 Ford adaptor
1.6, 1.6 i, 1.6 i 16V		Tradycyjne	07.1990 > 12.1993			EA612	EB602	EC542	0,30 Ford adaptor
1.8 i 16V		Tradycyjne	01.1992 > 12.1993			EA612	EB602	EC542	0,30 Ford adaptor
1.8 D, 1.8 TD	D	Tradycyjne	11.1990 > 12.1993			EA612	EB602	EC542	0,30 Ford adaptor
PUMA (EC_)									
1.4 16V		Tradycyjne	11.1997 > 10.2000			EA472	EB442	EC412	0,30
1.6 16V		Tradycyjne	08.2000 > 06.2002			EA612	EB602		0,30
1.7 16V, ST 160		Tradycyjne	03.1997 > 06.2002			EA612	EB602		0,30
RANGER (TU_)									
1.8		Tradycyjne	06.1999 > 02.2002			EA612	EB602		0,30
3.0		Tradycyjne	06.1999 > 06.2006			EA722	EB712		0,30
4.0 4x4		Tradycyjne	10.2005 > 06.2006			EA722	EB712		0,30
2.5 D, 2.5 D 4x4, 2.5 TD, 2.5 TD 4x4	D	Tradycyjne	10.1999 > 06.2006			EA955	EB955		0,30
2.5 Tddi, 2.5 Tddi 4x4	D	Tradycyjne	04.2002 > 09.2005			EA722	EB712		0,30
RANGER (J97M)									
2.5 TDCi, 2.5 TDCi 4x4	D	Tradycyjne	05.2006 >			EA955	EB955		0,30
3.0 TDCi, 3.0 TDCi 4x4	D	Tradycyjne	05.2006 >			EA955	EB955		0,30
RANGER (T6)									
2.5 i 4x4		Tradycyjne	11.2011 >			EA722	EB712		
2.2 TDCi, 2.2 TDCi 4x4	D	Tradycyjne	04.2011 >			EA722	EB712		
3.2 TDCi 4x4	D	Tradycyjne	04.2011 >				EB802		
SCORPIO II (GFR, GGR)									
2.0 i, 2.0 i 16V		Tradycyjne	10.1994 > 08.1998			EA612	EB602	EC542	0,20
2.3 i 16V		Tradycyjne	06.1996 > 08.1998			EA612	EB602	EC542	0,20
2.9 i, 2.9 i 24V		Tradycyjne	10.1994 > 08.1998			EA722	EB712	EC652	0,20
2.5 TD	D	Tradycyjne	10.1994 > 08.1998			EA722	EB712	EC652	0,20
S-MAX									
1.6 EcoBoost		Start-Stop	02.2011 >	EL752					
2.0, 2.0 Flexifuel		Tradycyjne	05.2006 >			EA612	EB602		0,50
2.0 EcoBoost		Tradycyjne	07.2010 >			EA722	EB712		
2.3		Tradycyjne	07.2007 >			EA722	EB712		0,50
2.5 ST		Tradycyjne	05.2006 >			EA722	EB712		0,50
1.6 TDCi	D	Start-Stop	02.2011 >	EL752					
1.8 TDCi	D	Tradycyjne	05.2006 >				EB802		0,50
2.0 TDCi	D	Tradycyjne	05.2006 >				EB802		0,50
2.2 TDCi	D	Tradycyjne	03.2008 >				EB802		0,50
STREET KA									
1.6		Tradycyjne	05.2003 > 07.2005			EA472	EB442		0,30
TOURNEO CONNECT									
1.8 16V		Tradycyjne	06.2002 >			EA722	EB712	EC652	0,30









*podany czas wymiany należy traktować jako orientacyjny

Znalazłeś błąd w tabeli? Chciałbyś zaproponować inne zastosowanie? Czekamy na Twoje propozycje: pl.ekspert@eu.exide.com

Marka i model					Start-Stop	Tradycyjne		Premium		Excell		Classic			
FORD															
TOURNEO CONNECT															
1.8 Di, 1.8 TDCi, 1.8 Turbo Di	D	Tradycyjne	06.2002 >			EA722	EB712					0,30			
TOURNEO CONNECT (2013>)															
1.0 EcoBoost		Start-Stop	11.2013 >		EL652										
1.6 EcoBoost		Start-Stop	11.2013 >		EL752										
1.6 TDCi	D	Start-Stop	09.2013 >		EL752										
1.6 TDCi	D	Tradycyjne	09.2013 >			EA722	EB712								
TOURNEO CUSTOM Bus															
2.2 TDCi	D	Tradycyjne	12.2012 >			EA722	EB712								
TRANSIT (E_)															
2.0, 2.0 CNG, 2.0 i		Tradycyjne	09.1991 > 03.2000			EA612	EB602	EC542	0,30	Ford adaptor					
2.9 i		Tradycyjne	01.1991 > 09.1994				EB602	EC542	0,30	Ford adaptor					
2.5 DI, 2.5 TD	D	Tradycyjne	09.1991 > 07.1994				EB602	EC542	0,30	Ford adaptor					
2.5 DI, 2.5 TD, 2.5 TDI	D	Tradycyjne	08.1994 > 03.2000			EA722	EB712	EC652	0,30	C					
TRANSIT (F_)															
2.3		Tradycyjne	08.2000 > 05.2006			EA612	EB602		0,30	C					
2.0 DI, 2.0 TDCi	D	Tradycyjne	08.2000 > 05.2006			EA722	EB712		0,30	C					
2.4 DI, 2.4 TD, 2.4 TDCi, 2.4 Tddi, 2.4 TDE	D	Tradycyjne	01.2000 > 05.2006				EB802		0,30	C					
TRANSIT (2006>2011)															
2.3 16V		Tradycyjne	04.2006 >			EA722	EB712		0,30	C					
2.2 TDCi	D	Tradycyjne	04.2006 >				EB802		0,30	C					
2.4 TDCi, 2.4 TDCi 4x4	D	Tradycyjne	04.2006 >				EB802		0,30	C					
3.2 TDCi	D	Tradycyjne	09.2007 >				EB802		0,30	C					
TRANSIT (2011>)															
2.2 TDCi, 2.2 TDCi 4x4	D	Tradycyjne	10.2011 >				EB802								
TRANSIT CONNECT (P65_, P70_, P80_)															
1.8 16V, 1.8 16V LPG		Tradycyjne	06.2002 >			EA722	EB712		0,30						
1.8 Di, 1.8 TDCi	D	Tradycyjne	06.2002 >			EA722	EB712		0,30						
TRANSIT CONNECT (2013>)															
1.0 EcoBoost		Start-Stop	11.2013 >		EL652										
1.6 EcoBoost		Start-Stop	11.2013 >		EL752										
1.6 TDCi	D	Start-Stop	09.2013 >		EL752										
1.6 TDCi	D	Tradycyjne	09.2013 >			EA722	EB712								
TRANSIT CUSTOM															
2.2 TDCi	D	Start-Stop	12.2012 >		EL752										
2.2 TDCi	D	Tradycyjne	12.2012 >			EA722	EB712								
TRANSIT TOURNEO (1994>2000)															
2.0		Tradycyjne	11.1994 > 12.2000			EA612	EB602	EC542							
2.4 D	D	Tradycyjne	08.1994 > 06.2000			EA722	EB712	EC652							
2.5 DI, 2.5 TD	D	Tradycyjne	11.1994 > 12.2000			EA722	EB712	EC652							
TRANSIT TOURNEO (2006>)															
2.2 TDCi	D	Tradycyjne	07.2006 >				EB802		0,30						
FORD USA															
AEROSTAR															
3.0 i V6		Tradycyjne	03.1986 > 12.1997				EB788								
4.0 i V6 4WD		Tradycyjne	09.1989 > 12.1997				EB788								
PROBE II (ECP)															
2.0 16V		Tradycyjne	10.1993 > 03.1998			EA612	EB602	EC542	0,30						
2.5 V6 24V		Tradycyjne	10.1993 > 03.1998			EA612	EB602	EC542	0,30						
FSO															
LANOS															
1.4		Tradycyjne	05.2004 > 10.2008				EB621								
1.5		Tradycyjne	05.2004 > 10.2008				EB621								
1.6 16V		Tradycyjne	05.2004 > 10.2008				EB621								
POLONEZ III															
1.4 i 16V		Tradycyjne	09.1992 > 03.2002				EB501		0,20						
1.6 i		Tradycyjne	09.1992 > 03.2002				EB621		0,20						

*podany czas wymiany należy traktować jako orientacyjny

Znalazłeś błąd w tabeli? Chciałbyś zaproponować inne zastosowanie? Czekamy na Twoje propozycje: pl.ekspert@eu.exide.com

Marka i model 					Start-Stop 	Tradycyjne 			
					Premium	Excell	Classic	(godziny)*	s. 207
FSO									
POLONEZ III									
1.9 D	D	Tradycyjne	09.1992 > 03.2002				EB621		0,20
GAZ									
GAZELLE									
2.4		Tradycyjne	10.1993 > 08.2001				EB621		
2.4 D	D	Tradycyjne	10.1993 > 08.2001				EB621		
GAZELLE (2003>)									
2.3, 2.3 4x4		Tradycyjne	01.2003 > 01.2010				EB621		
2.9, 2.9 4x4		Tradycyjne	01.2003 > 03.2013				EB621		
2.8 TD	D	Tradycyjne	02.2010 >				EB621		
GAZELLE NEXT									
2.9		Tradycyjne	04.2013 >				EB621		
2.8 TD	D	Tradycyjne	04.2013 >				EB621		
VALDAJ									
3.8	D	Tradycyjne	09.2010 >		EF1202		EG1100		
VOLGA (3102)									
2.4		Tradycyjne	02.1972 > 01.1993				EB621		
2.3 D	D	Tradycyjne	10.1985 > 01.1993				EB621		
VOLGA									
2.3		Tradycyjne	02.1993 > 12.2010				EB621		
2.4		Tradycyjne	02.1993 > 12.2010				EB621		
2.1 D	D	Tradycyjne	04.2000 > 12.2010				EB621		
2.4 D	D	Tradycyjne	10.1994 > 04.1998				EB621		
HONDA									
ACCORD IV (CB)									
1.8		Tradycyjne	01.1990 > 12.1991				EB605		
2.0 16V, 2.0 i 16V		Tradycyjne	01.1990 > 03.1993				EB605		
2.2, 2.2 i 16V, 2.2 i 16V Automatic		Tradycyjne	01.1990 > 10.1993				EB605		
ACCORD IV Aerodeck (CB)									
2.0 i 16V		Tradycyjne	03.1993 > 12.1993				EB605		0,20
2.2, 2.2 i 16V		Tradycyjne	01.1991 > 12.1994				EB605		0,20
ACCORD IV Coupe (CC1)									
2.0 i 16V		Tradycyjne	01.1992 > 09.1993				EB605		0,20
ACCORD V (CC7, CD)									
2.0 i, 2.0 i S		Tradycyjne	03.1993 > 01.1996				EB605		0,20
2.3 i SR		Tradycyjne	03.1993 > 01.1996				EB605		0,20
ACCORD V (CE, CF)									
1.9 i		Tradycyjne	02.1996 > 10.1998				EB605		0,20
2.0 i LS		Tradycyjne	02.1996 > 10.1998				EB605		0,20
2.2 i VTEC		Tradycyjne	02.1996 > 10.1998				EB605		0,20
2.0 TDi	D	Tradycyjne	04.1996 > 10.1998				EB605		0,20
ACCORD V Aerodeck (CE)									
2.0 i LS 16V		Tradycyjne	09.1993 > 02.1998				EB605		0,20
2.2 i ES		Tradycyjne	09.1993 > 02.1998				EB605		0,20
ACCORD V Coupe (CD7, CD9)									
2.0		Tradycyjne	09.1993 > 12.1997				EB605		0,20
2.2 i ES		Tradycyjne	09.1993 > 02.1998				EB605		0,20
ACCORD VI (CG, CK)									
1.6 i, 1.6 LS		Tradycyjne	10.1998 > 12.2002		EA654		EB604		0,20
1.8 i		Tradycyjne	10.1998 > 12.2002		EA654		EB604		0,20
2.0 i		Tradycyjne	10.1998 > 01.2001		EA654		EB604		0,20
2.2 Type-R		Tradycyjne	02.1999 > 12.2002				EB605		0,20
2.3		Tradycyjne	01.2001 > 06.2003				EB605		0,20
3.0 Vtec		Tradycyjne	10.1998 > 12.2002				EB605		0,20
2.0 Turbo DI	D	Tradycyjne	02.1999 > 12.2002				EB605		0,20
ACCORD VI Aerodeck (CM)									
1.6		Tradycyjne	10.1998 > 12.2002				EB605		

*podany czas wymiany należy traktować jako orientacyjny

Znalazłeś błąd w tabeli? Chciałbyś zaproponować inne zastosowanie? Czekamy na Twoje propozycje: pl.ekspert@eu.exide.com

HONDA							
ACCORD VI Aerodeck (CM)							
2.4 Vtec E		Tradycyjne	09.2003 > 09.2005			EB605	
ACCORD VI Coupe (CG)							
2.0 i 16V		Tradycyjne	02.1998 > 06.2003			EB605	0,20
2.3 VTi		Tradycyjne	02.1998 > 10.2002			EB605	0,20
3.0 V6 24V, 3.0 Vtec		Tradycyjne	02.1998 > 06.2003			EB605	0,20
ACCORD VII (CL)							
2.0		Tradycyjne	02.2003 >		EA456		0,20
2.0 AWD (CL8), 2.0 R		Tradycyjne	02.2003 >			EB605	0,20
2.4		Tradycyjne	09.2006 >			EB605	0,20
2.4 (CL9)		Tradycyjne	02.2003 >		EA456	EB454	0,20
3.0		Tradycyjne	04.2006 > 05.2008			EB605	0,20
2.2 i-CTDi	D	Tradycyjne	01.2004 >		EA770	EB740	0,20
ACCORD VII (CM)							
2.4 Vtec E		Tradycyjne	02.2003 > 09.2005			EB605	
3.0		Tradycyjne	09.2006 >			EB605	
ACCORD VII (CP)							
3.5 V 6		Tradycyjne	02.2008 >			EB605	
ACCORD Coupe							
3.0 V6, 3.0 VTi- Vtec		Tradycyjne	07.2003 >			EB605	
ACCORD VII Tourer (CM)							
2.0		Tradycyjne	04.2003 >			EB605	0,20
2.4, 2.4 Vtec E, 2.4 Vtec T		Tradycyjne	04.2003 >			EB605	0,20
2.2 i-CTDi	D	Tradycyjne	01.2004 >		EA770	EB740	0,20
ACCORD VIII (CU)							
2.0 i		Tradycyjne	07.2008 >			EB605	0,40
2.4, 2.4 i		Tradycyjne	06.2008 >			EB605	0,40
2.2 i-DTEC	D	Tradycyjne	07.2008 >			EB605	0,40
ACCORD VIII TOURER							
2.0 i		Tradycyjne	07.2008 >			EB605	0,40
2.4 i		Tradycyjne	07.2008 >			EB605	0,40
2.2 i-DTEC	D	Tradycyjne	07.2008 >			EB605	0,40
CITY Saloon (GM)							
1.4 i-V TEC		Tradycyjne	09.2008 >		EA456	EB456	
1.5		Tradycyjne	02.2009 >		EA456	EB456	
CIVIC II Shuttle (EE)							
1.4 i 16V		Tradycyjne	01.1988 > 12.1992			EB455	0,20
1.5 i 16V		Tradycyjne	01.1988 > 11.1991			EB455	0,20
1.6 4x4		Tradycyjne	01.1988 > 12.1992			EB457	0,20
1.6 i 16V 4WD (EE4)		Tradycyjne	01.1988 > 02.1995			EB455	0,20
CIVIC V Coupe (EJ)							
1.5 i Lsi		Tradycyjne	01.1994 > 11.1995			EB457	0,20
1.6 i, 1.6 i Vtec		Tradycyjne	01.1994 > 03.1996			EB457	0,20
CIVIC V Hatchback (EG)							
1.3 16V		Tradycyjne	10.1991 > 11.1995			EB457	0,20
1.4 16V		Tradycyjne	01.1995 > 04.1997			EB457	0,20
1.5 i 16V		Tradycyjne	10.1991 > 11.1995			EB457	0,20
1.6 16V Vtec, 1.6 VTi 16V		Tradycyjne	10.1991 > 11.1995			EB457	0,20
CIVIC V Saloon (EG, EH)							
1.3		Tradycyjne	01.1992 > 12.1992			EB457	0,20
1.5, 1.5 i 16		Tradycyjne	01.1992 > 12.1995			EB457	0,20
1.6 16V Vtec, 1.6 VTi, 1.6 4x4		Tradycyjne	10.1991 > 11.1995			EB457	0,20
CIVIC VI Aerodeck (MB, MC)							
1.4 16V		Tradycyjne	04.1998 > 02.2001			EB455	0,20
1.5 16V		Tradycyjne	04.1998 > 02.2001			EB455	0,20
1.6 16V		Tradycyjne	04.1998 > 02.2001			EB455	0,20
1.8 16V		Tradycyjne	04.1998 > 02.2001			EB455	0,20

*podany czas wymiany należy traktować jako orientacyjny

Znalazłeś błąd w tabeli? Chciałbyś zaproponować inne zastosowanie? Czekamy na Twoje propozycje: pl.ekspert@eu.exide.com

Honda

Marka i model					Start-Stop	Tradycyjne			
						Premium	Excell	Classic	(godziny)*
HONDA									
CIVIC VI Aerodeck (MB, MC)									
2.0 i D	D	Tradycyjne	04.1998 > 02.2001				EB605		0,20
CIVIC VI Coupe (EJ, EM1)									
1.6, 1.6 i, 1.6 i Vtec		Tradycyjne	03.1996 > 12.2000				EB455		0,40
CIVIC VI Fastback (MA, MB)									
1.4 i		Tradycyjne	09.1994 > 02.2001				EB457		0,20
1.5 16V (MB3)		Tradycyjne	01.1997 > 02.2001				EB455		0,20
1.5 i Vtec-E (MA9)		Tradycyjne	09.1994 > 01.1997				EB457		0,20
1.6, 1.6 16V, 1.6 Vti (MB4)		Tradycyjne	11.1998 > 10.2000				EB455		0,20
1.6 i, 1.6 i Vtec (MB1)		Tradycyjne	09.1994 > 01.1997				EB457		0,20
1.8 16V		Tradycyjne	01.1997 > 02.2001				EB455		0,20
2.0 i TD, 2.0 TDiC	D	Tradycyjne	01.1997 > 02.2001				EB605		0,20
CIVIC VI Hatchback (EJ, EK)									
1.4 i, 1.4 i S		Tradycyjne	11.1995 > 02.2001				EB455		0,20
1.5 i (EK3)		Tradycyjne	11.1995 > 02.2001				EB455		0,20
1.6, 1.6 i (EK1), 1.6 VTi (EK4)		Tradycyjne	10.1995 > 03.1999				EB455		0,20
1.6 VTEC Type R		Tradycyjne	08.1997 > 09.2000				EB457		0,20
2.0 TDiC	D	Tradycyjne	11.1998 > 10.2000				EB605		0,20
CIVIC VI Saloon (EJ, EK)									
1.4, 1.4 i		Tradycyjne	11.1995 > 02.2001				EB455		0,20
1.5 i		Tradycyjne	11.1995 > 02.2001				EB455		0,20
1.6, 1.6 i Vtec, 1.6 Vti		Tradycyjne	10.1995 > 12.2000				EB455		0,20
1.7		Tradycyjne	11.1997 > 03.2001				EB455		0,20
CIVIC VII Coupe (EM2)									
1.6 i		Tradycyjne	02.2001 > 12.2005				EB455		0,40
1.7 i, 1.7 i VTEC		Tradycyjne	05.2001 > 12.2005				EB455		0,40
CIVIC VII Hatchback (EU, EP, EV)									
1.4 i, 1.4 iS		Tradycyjne	02.2001 > 09.2005				EB455		0,40
1.6 i		Tradycyjne	02.2001 > 09.2005				EB455		0,40
1.7		Tradycyjne	01.2000 > 08.2005				EB455		0,40
2.0 i Sport, 2.0 Type-R		Tradycyjne	09.2001 > 09.2005				EB455		0,40
1.7 CTDi	D	Tradycyjne	01.2002 > 09.2005				EB605		0,40
CIVIC VII Hatchback (EU, EP, EV)									
1.3 IMA		Hybrid	01.2004 > 09.2005				EB455		
1.4		Tradycyjne	12.2000 > 09.2005				EB455		0,40
1.6		Tradycyjne	02.2001 > 09.2005				EB455		0,40
1.7		Tradycyjne	02.2001 > 09.2005				EB455		0,40
1.8		Tradycyjne	02.2001 > 09.2005				EB455		0,40
CIVIC VIII Hatchback (FN, FK)									
1.4		Tradycyjne	01.2006 >		EA386	EB356			0,40 JIS adaptor
1.6		Tradycyjne	09.2005 >		EA456	EB454			0,40
1.8		Tradycyjne	01.2006 >		EA456	EB454			0,40
Type R		Tradycyjne	09.2006 >		EA654	EB604			0,40
2.2 CTDi	D	Tradycyjne	01.2006 >		EA770	EB740			0,40
CIVIC VIII Saloon (FD, FA)									
1.3 Hybrid		Hybrid	01.2006 >		EA456	EB454			
CIVIC IX (FK)									
1.4 i-VTEC		Tradycyjne	02.2012 >		EA456	EB454			
1.8 i-VTEC		Tradycyjne	02.2012 >		EA654	EB604			
1.6 i-DTEC	D	Tradycyjne	02.2013 >		EA654	EB604			
2.2 i-DTEC	D	Tradycyjne	02.2012 >		EA654	EB604			
CONCERTO (HW)									
1.4		Tradycyjne	08.1989 > 10.1992			EB500	EC440		0,20
1.5 i 16V		Tradycyjne	08.1989 > 03.1995		EA530	EB500	EC440		0,20
1.6, 1.6 16V, 1.6 i 16V		Tradycyjne	10.1989 > 03.1995		EA530	EB500	EC440		0,20
1.8 TD	D	Tradycyjne	08.1994 > 10.1996		EA954	EB954	EC904		0,20

*podany czas wymiany należy traktować jako orientacyjny

Znalazłeś błąd w tabeli? Chciałbyś zaproponować inne zastosowanie? Czekamy na Twoje propozycje: pl.ekspert@eu.exide.com

Marka i model					Start-Stop	Tradycyjne		Premium	Excell	Classic		
HONDA											(godziny)*	s. 207
CR-V I (RD)												
2.0, 2.0 16V			Tradycyjne	10.1995 > 02.2002			EA456	EB454				
CR-V II (RD_)												
2.0			Tradycyjne	07.2002 > 09.2006			EA456	EB454			0,20	
2.4 Vtec			Tradycyjne	03.2002 > 09.2006			EA456	EB454			0,20	
2.2 CTDi	D		Tradycyjne	02.2005 > 09.2006			EA770	EB740			0,20	
CR-V III (RE)												
2.0 i 4WD			Tradycyjne	01.2007 >			EA530	EB500			0,40	
2.4, 2.4 i-VTEC 4WD			Tradycyjne	04.2007 >			EA640	EB620			0,40	
2.2 i-CTDi 4WD, 2.2 i-DTEC 4WD	D		Tradycyjne	01.2007 >			EA770	EB740			0,40	
CR-V IV (RM_)												
2.0, 2.0 AWD			Tradycyjne	10.2012 >				EB605				
2.4 AWD			Tradycyjne	01.2012 >				EB605				
1.6 i-DTEC	D		Tradycyjne	10.2013 >				EB605				
2.2 i-DTEC AWD	D		Tradycyjne	10.2012 >				EB605				
CRX II (ED, EE)												
1.6 i 16V, 1.6 i 16V Vtec			Tradycyjne	10.1987 > 02.1992				EB455			0,20	
CR-Z (ZF1)												
1.5 Hybrid			Hybrid	06.2010 >			EA386					
ELEMENT												
2.4 Vtec			Tradycyjne	07.2002 >			EA456					
FR-V (BE)												
1.7			Tradycyjne	08.2004 >			EA456	EB454				
1.8			Tradycyjne	01.2007 >			EA456	EB454				
2.0			Tradycyjne	02.2005 >			EA456	EB454				
2.2 i CTDi	D		Tradycyjne	07.2005 >			EA770	EB740				
HR-V (GH)												
1.6 16V, 1.6 16V 4WD			Tradycyjne	03.1999 >			EA456	EB454			0,20	
INSIGHT (ZE)												
1.0 Hybrid			Hybrid	04.2000 > 12.2006				EB605				
1.3 Hybrid			Hybrid	04.2009 >				EB357				
INTEGRA Coupe (DC2, DC4)												
1.8 Type-R			Tradycyjne	09.1993 > 10.2001			EA456	EB454				
INTEGRA (DC5)												
2.0, 2.0 16V Type-R			Tradycyjne	02.2002 >			EA456	EB454				
JAZZ II (GD)												
1.2			Tradycyjne	03.2002 > 07.2008				EB356			0,20	
1.3 iDSi			Tradycyjne	03.2002 > 09.2007			EA456	EB456			0,20	
1.4			Tradycyjne	03.2002 > 07.2008			EA386	EB356			0,20	
1.5			Tradycyjne	04.2002 > 07.2008			EA456	EB456			0,20	
JAZZ III (GE)												
1.2			Tradycyjne	07.2008 >			EA386				0,40	
1.3 HYBRID			Hybrid	04.2011 >			EA386					
1.4, 1.4 i			Tradycyjne	11.2008 >			EA456	EB456			0,40	
1.5 i, 1.5 Flexfuel			Tradycyjne	07.2008 >			EA456	EB456			0,40	
LEGEND II (KA7)												
3.2 i 24V			Tradycyjne	01.1991 > 02.1996			EA654	EB604			0,20	
LEGEND III (KA9)												
3.5, 3.5 i 24V			Tradycyjne	02.1996 >			EA754	EB704				
LEGEND IV (KB_)												
3.5 V6 4WD			Tradycyjne	05.2006 >			EA754	EB704				
3.7 VTEC V6 4WD			Tradycyjne	07.2008 >			EA754	EB704				
LOGO (GA3)												
1.3			Tradycyjne	03.1999 > 03.2002				EB455				
ODYSSEY (RA_)												
2.3 4x4			Tradycyjne	10.1997 > 06.2002			EA654	EB604			0,20	

*podany czas wymiany należy traktować jako orientacyjny

Znalazłeś błąd w tabeli? Chciałbyś zaproponować inne zastosowanie? Czekamy na Twoje propozycje: pl.ekspert@eu.exide.com

Tabele zastosowań

Honda > Hyundai

Marka i model					Start-Stop	Tradycyjne			
						Premium	Excell	Classic	(godziny)*
HONDA									
ODYSSEY (RB_)									
2.3, 2.3 4x4		Tradycyjne	07.2002 > 09.2003			EA654	EB604		0,20
2.4 i-VTEC, 2.4 i-VTEC 4x4		Tradycyjne	11.2008 >			EA654	EB604		
3.5		Tradycyjne	07.2002 >			EA654	EB604		
PRELUDE III (BA)									
2.0, 2.0 EX, 2.0 i EX 16V		Tradycyjne	04.1986 > 01.1992				EB705		
PRELUDE IV (BB)									
2.0 i 16V		Tradycyjne	02.1992 > 09.1996			EA754	EB704	EC604	0,20
2.2 i 16V Vtec		Tradycyjne	02.1993 > 09.1996			EA754	EB704	EC604	0,20
2.3 i 16V		Tradycyjne	02.1992 > 09.1996			EA754	EB704	EC604	0,20
PRELUDE V (BB)									
2.0 16V		Tradycyjne	10.1996 > 10.2000			EA754	EB704	EC604	0,20
2.2 16V		Tradycyjne	10.1996 > 10.2000			EA754	EB704	EC604	0,20
S2000 (AP)									
2.0 Vtec		Tradycyjne	03.1999 >				EB457		0,20
2.2 Vtec		Tradycyjne	10.2003 >				EB454		
SHUTTLE (RA)									
2.2 16V		Tradycyjne	10.1994 > 02.1998			EA654	EB604		0,20
2.3 16V		Tradycyjne	10.1997 > 06.2004			EA654	EB604		0,20
3.0, 3.0 4x4		Tradycyjne	10.1997 > 06.2004			EA654	EB604		0,20
STREAM (RN)									
1.7 16V		Tradycyjne	05.2001 >				EB455		0,40
2.0 16V		Tradycyjne	05.2001 >				EB455		0,40
HUMMER									
HUMMER H1									
6.5 D, 6.5 Turbo D	D	Tradycyjne	01.1992 >				EB758		
HUMMER H2									
6.0 All-wheel Drive		Tradycyjne	09.2002 > 09.2004				EB758		
6.2 AWD		Tradycyjne	10.2004 >				EB758		
HUMMER H2 SUT									
6.0		Tradycyjne	09.2004 >				EB758		
6.2 AWD		Tradycyjne	09.2007 > 12.2008				EB758		
HUMMER H3									
3.5		Tradycyjne	04.2005 >				EB605		
3.7 All-wheel Drive		Tradycyjne	09.2006 >				EB605		
5.3 V8		Tradycyjne	10.2008 >				EB605		
HYUNDAI									
ACCENT I (X-3)									
1.3, 1.3 i 12V		Tradycyjne	10.1994 > 01.2000			EA456	EB454		0,20
1.5 i 12V, 1.5 i 16V		Tradycyjne	10.1994 > 01.2000			EA456	EB454		0,20
ACCENT II (LC)									
1.3		Tradycyjne	01.2000 > 11.2005			EA530	EB500	EC440	0,20
1.5		Tradycyjne	09.2000 > 11.2005			EA530	EB500	EC440	0,20
1.6		Tradycyjne	12.2002 > 11.2005			EA530	EB500	EC440	0,20
1.5 CRDi	D	Tradycyjne	04.2002 > 11.2005			EA754	EB704		0,20
ACCENT III (MC)									
1.4 GL		Tradycyjne	11.2005 > 11.2010			EA530	EB500	EC440	0,20
1.6 GLS		Tradycyjne	11.2005 > 11.2010			EA530	EB500	EC440	0,20
1.5 CRDi GLS	D	Tradycyjne	11.2005 > 11.2010			EA754	EB704		0,20
ACCENT IV (RB)									
1.4		Tradycyjne	11.2010 >			EA530	EB500		
1.6		Tradycyjne	11.2010 >			EA530	EB500		
ATOS (MX)									
0.8		Tradycyjne	04.1999 > 07.2003			EA386	EB356A		0,20
1.0 i		Tradycyjne	02.1998 >			EA386	EB356A		0,20
1.1		Tradycyjne	06.2003 >			EA386	EB356A		0,20
1.3		Tradycyjne	08.2003 > 08.2008			EA386	EB356A		0,20

*podany czas wymiany należy traktować jako orientacyjny

Znalazłeś błąd w tabeli? Chciałbyś zaproponować inne zastosowanie? Czekamy na Twoje propozycje: pl.ekspert@eu.exide.com

HYUNDAI							
ATOS PRIME (MX)							
1.0 i		Tradycyjne	08.1999 >		EA386	EB356A	0,20
1.1		Tradycyjne	06.2003 >		EA386	EB356A	0,20
COUPE (GK)							
1.6 16V		Tradycyjne	03.2002 > 08.2009		EA654	EB604	0,20
2.0, 2.0 GLS		Tradycyjne	08.2001 > 08.2009		EA654	EB604	0,20
2.7 V6		Tradycyjne	03.2002 > 08.2009		EA754	EB704	0,20
COUPE (RD)							
1.6 16V, 1.6 i 16V		Tradycyjne	03.1998 > 04.2002		EA654	EB604	
2.0, 2.0 16V, F2 Evolution		Tradycyjne	01.1999 > 01.2002		EA654	EB604	
ELANTRA (XD)							
1.6		Tradycyjne	06.2000 > 07.2006		EA530	EB500	0,20
1.8		Tradycyjne	06.2000 > 07.2006		EA530	EB500	
2.0		Tradycyjne	06.2000 > 07.2006		EA640	EB620	
1.6 CRDi	D	Tradycyjne	02.2006 > 07.2006		EA754	EB704	0,20
2.0 CRDi	D	Tradycyjne	04.2001 > 07.2006		EA754	EB704	0,20
GALLOPER I							
2.5 TD, 2.5 TD intercooler	D	Tradycyjne	08.1991 > 07.1998		EA955	EB955	EC905
3.0 V6		Tradycyjne	08.1991 > 07.1998		EA955	EB955	EC905
GALLOPER II (JK-01)							
2.5 Tci D, 2.5 TD, 2.5 TD Intercooler	D	Tradycyjne	08.1998 > 12.2003		EA955	EB955	EC905
3.0 V6		Tradycyjne	08.1998 > 12.2003		EA955	EB955	EC905
GENESIS							
3.8 V6		Tradycyjne	01.2008 >		EA1000	EB950	
GENESIS Coupe							
2.0 T		Tradycyjne	01.2008 >		EA754	EB704	
3.8 V6		Tradycyjne	01.2008 >		EA754	EB704	
GETZ (TB)							
1.1		Tradycyjne	09.2002 > 06.2009		EA530	EB500	EC440
1.3, 1.3 i		Tradycyjne	09.2003 > 06.2009		EA530	EB500	EC440
1.4 i		Tradycyjne	08.2005 > 06.2009		EA530	EB500	EC440
1.5 i		Tradycyjne	03.2003 > 09.2005		EA530	EB500	EC440
1.6		Tradycyjne	09.2002 > 06.2009		EA530	EB500	EC440
1.5 CRDi, 1.5 CRDi GLS	D	Tradycyjne	03.2003 > 06.2009		EA654	EB604	0,20
GRAND SANTA FE							
2.2 CRDi	D	Tradycyjne	06.2013 >		EA954	EB954	
GRANDEUR (HG)							
2.7		Tradycyjne	06.2011 >		EA770	EB740	
3.3		Tradycyjne	06.2011 >		EA770	EB740	
2.7		Tradycyjne	05.2006 >		EA770	EB740	
3.3		Tradycyjne	04.2005 >		EA770	EB740	0,30
3.8		Tradycyjne	06.2005 >		EA770	EB740	
2.2 CRDi	D	Tradycyjne	06.2006 >		EA754	EB704	
H-1 / STAREX							
2.4, 2.4 4WD		Tradycyjne	06.1997 > 04.2004			EB741	0,20
2.5 CRDi, 2.5 CRDi 4WD	D	Tradycyjne	06.1997 > 04.2004		EA955	EB955	EC905
2.5 D, 2.5 Tci, 2.5 TD, 2.5 TD 4WD	D	Tradycyjne	10.1997 > 12.2007		EA955	EB955	EC905
2.6 TDiC	D	Tradycyjne	10.1997 > 04.2004		EA955	EB955	EC905
H-1 Cargo (TQ)							
2.5 CRDi	D	Tradycyjne	02.2008 >		EA955	EB955	EC905
H100							
2.4		Tradycyjne	07.1993 > 03.2000		EA955	EB955	EC905
2.5 D, 2.5 TD	D	Tradycyjne	07.1993 > 03.2000		EA955	EB955	EC905
2.6 D	D	Tradycyjne	10.1999 > 10.2004		EA955	EB955	EC905
HIGHWAY VAN							
2.0 16V		Tradycyjne	03.2000 >			EB605	
2.7 V6 24V		Tradycyjne	03.2000 >		EA955	EB955	EC905

*podany czas wymiany należy traktować jako orientacyjny

Znalazłeś błąd w tabeli? Chciałbyś zaproponować inne zastosowanie? Czekamy na Twoje propozycje: pl.ekspert@eu.exide.com

Marka i model					Start-Stop	Tradycyjne			
						Premium	Excell	Classic	(godziny)*
HYUNDAI									
i10									
1.0		Tradycyjne	01.2011 >			EA386	EB356A		0,30
1.1		Tradycyjne	12.2007 >			EA386	EB356A		0,30
1.2		Tradycyjne	11.2008 >			EA386	EB356A		0,30
1.1 CRDi	D	Tradycyjne	01.2008 >			EA654	EB604		0,30
i10 (BA)									
1.0		Start-Stop	12.2013 >	EL604					
1.0		Tradycyjne	12.2013 >			EA386	EB356A		
1.2		Tradycyjne	12.2013 >			EA530	EB500		
i20 (PB, PBT)									
1.2		Tradycyjne	09.2008 >			EA530	EB500		0,20
1.4		Tradycyjne	09.2008 >			EA530	EB500		0,20
1.6		Tradycyjne	09.2008 >			EA530	EB500		0,20
1.1 CRDi	D	Tradycyjne	03.2012 >			EA530	EB500		0,20
1.4 CRDi	D	Tradycyjne	08.2008 >			EA654	EB604		0,20
1.6 CRDi	D	Tradycyjne	09.2008 >			EA654	EB604		0,20
i30 (FD)									
1.4		Start-Stop	10.2007 > 11.2011	EK600					0,20
1.4		Tradycyjne	10.2007 > 11.2011			EA530	EB500		0,20
1.6		Start-Stop	02.2008 > 11.2011	EK600					0,20
1.6		Tradycyjne	10.2007 > 11.2011			EA530	EB500		0,20
2.0		Tradycyjne	10.2007 > 11.2011			EA640	EB620		0,20
1.6 CRDi	D	Start-Stop	10.2007 > 11.2011	EL700					0,20
1.6 CRDi	D	Tradycyjne	10.2007 > 11.2011			EA654	EB604		0,20
2.0 CRDi	D	Tradycyjne	10.2007 > 11.2011			EA754	EB704		0,20
i30 (GD)									
1.4		Tradycyjne	11.2011 >			EA530	EB500		0,20
1.6, 1.6 GDI		Tradycyjne	11.2011 >			EA530	EB500		0,20
1.4 CRDi	D	Start-Stop	11.2011 >	EL700					0,20
1.6 CRDi	D	Start-Stop	06.2012 >	EL700					0,20
1.6 CRDi	D	Tradycyjne	06.2012 >			EA654	EB604		0,20
i30 CW (FD)									
1.4		Start-Stop	10.2007 > 06.2012	EK600					0,20
1.4		Tradycyjne	10.2007 > 06.2012			EA530	EB500		0,20
1.6		Start-Stop	02.2008 > 06.2012	EK600					0,20
1.6		Tradycyjne	02.2008 > 06.2012			EA530	EB500		0,20
2.0		Tradycyjne	02.2008 > 06.2012			EA640	EB620		0,20
1.6 CRDi	D	Start-Stop	02.2008 > 06.2012	EL700					0,20
1.6 CRDi	D	Tradycyjne	02.2008 > 06.2012			EA654	EB604		0,20
2.0 CRDi	D	Tradycyjne	02.2008 > 06.2012			EA754	EB704		0,20
i30 CW (GD)									
1.4		Tradycyjne	06.2012 >			EA530	EB500		
1.6, 1.6 GDI		Tradycyjne	06.2012 >			EA530	EB500		
1.4 CRDi	D	Start-Stop	06.2012 >	EL700					
1.4 CRDi	D	Tradycyjne	06.2012 >			EA654	EB604		
1.6 CRDi	D	Start-Stop	06.2012 >	EL700					
1.6 CRDi	D	Tradycyjne	06.2012 >			EA654	EB604		
i40 (VF)									
1.6 GDI		Start-Stop	03.2012 >	EK700					
2.0 GDI		Tradycyjne	03.2012 >			EA640	EB620		
1.7 CRDi	D	Start-Stop	03.2012 >	EK800					
i40 CW (VF)									
1.6 GDI		Tradycyjne	07.2011 >			EA640	EB620		
2.0 GDI		Tradycyjne	07.2011 >			EA640	EB620		
1.7 CRDi	D	Start-Stop	07.2011 >	EK700					
1.7 CRDi	D	Start-Stop	07.2011 >	EK800					

*podany czas wymiany należy traktować jako orientacyjny

Znalazłeś błąd w tabeli? Chciałbyś zaproponować inne zastosowanie? Czekamy na Twoje propozycje: pl.ekspert@eu.exide.com

HYUNDAI							
ix20 (JC)							
1.4		Tradycyjne	11.2010 >		EA530	EB500	
1.6		Tradycyjne	11.2010 >		EA530	EB500	
1.4 CRDi	D	Start-Stop	11.2010 >	EK700			
1.6 CRDi	D	Start-Stop	06.2011 >	EK700			
1.6 CRDi	D	Tradycyjne	06.2011 >		EA654	EB604	
ix35 (LM)							
1.6		Start-Stop	11.2010 >	EL700			
2.0, 2.0 4WD		Tradycyjne	01.2010 >		EA654	EB604	
1.7 CRDi	D	Start-Stop	11.2010 >	EK800			
1.7 CRDi	D	Tradycyjne	11.2010 >		EA754	EB704	
2.0 CRDi, 2.0 CRDi 4WD	D	Tradycyjne	01.2010 >		EA770	EB740	
2.0 CRDi (184hp)	D	Tradycyjne	01.2012 >		EA954	EB954	
ix55							
3.8 V6, 3.8 V6 4WD		Tradycyjne	01.2011 >		EA954	EB954	
3.0 V6 CRDi 4WD	D	Tradycyjne	09.2008 >		EA954	EB954	
LANTRA I (J-1)							
1.5 i.e.		Tradycyjne	10.1990 > 11.1995			EB455	0,30
1.6 i.e. 16V		Tradycyjne	10.1990 > 11.1995			EB455	0,30
1.8 i.e. 16V		Tradycyjne	10.1990 > 11.1995			EB455	0,30
LANTRA II (J-2)							
1.5 12V		Tradycyjne	12.1996 > 09.2000			EB455	0,30
1.6 16V, 1.6 i		Tradycyjne	11.1995 > 09.2000			EB455	0,30
1.8 16V		Tradycyjne	11.1995 > 09.2000			EB455	0,30
2.0, 2.0 16V		Tradycyjne	08.1996 > 05.2000		EA640	EB620	EC550 0,30
1.9 D	D	Tradycyjne	03.1998 > 09.2000		EA654	EB604	0,30
MATRIX (FC)							
1.6		Tradycyjne	06.2001 > 08.2010		EA640	EB620	EC550 0,20
1.8		Tradycyjne	06.2001 > 08.2010			EB605	0,20
1.5 CRDi, 1.5 CRDi VGT	D	Tradycyjne	10.2001 > 08.2010		EA754	EB704	0,20
PONY / EXCEL (X-2)							
1.3		Tradycyjne	10.1989 > 01.1995			EB455	0,30
1.5, 1.5 i		Tradycyjne	10.1989 > 01.1995			EB455	0,30
PORTER							
2.4		Tradycyjne	03.1996 > 04.2004		EA954	EB954	
2.5 CRDi, 2.5 TD	D	Tradycyjne	07.1994 > 04.2004		EA954	EB954	
S COUPE (SLC)							
1.5 i, 1.5 i Turbo		Tradycyjne	02.1990 > 05.1996			EB455	0,30
SANTA FE I (SM)							
2.0		Tradycyjne	08.2001 > 03.2006		EA640	EB620	0,30
2.4 16V, 2.4 16V 4x4		Tradycyjne	02.2001 > 03.2006		EA640	EB620	0,30
2.7, 2.7 4x4, 2.7 V6 4x4		Tradycyjne	11.2000 > 03.2006		EA640	EB620	0,30
3.5, 3.5 4x4		Tradycyjne	09.2003 > 02.2006		EA770	EB740	0,30
2.0 CRDi, 2.0 CRDi 4x4	D	Tradycyjne	04.2001 > 03.2006		EA954	EB954	0,30
2.2 CRDi, 2.2 CRDi 4x4	D	Tradycyjne	10.2005 > 03.2006		EA954	EB954	0,30
SANTA FE II (CM)							
2.4, 2.4 4x4		Tradycyjne	07.2010 >		EA640	EB620	
2.7, 2.7 4x4		Tradycyjne	08.2004 >		EA640	EB620	
2.7 V6 GLS, 2.7 V6 GLS 4x4		Tradycyjne	03.2006 >		EA640	EB620	0,30
3.3 Dynamic 4x4		Tradycyjne	03.2006 >		EA770	EB740	
2.0 CRDi, 2.0 CRDi 4x4	D	Tradycyjne	12.2010 >		EA954	EB954	
2.2 CRDi, 2.2 CRDi 4x4	D	Tradycyjne	03.2006 >		EA954	EB954	
2.2 CRDi GLS, 2.2 CRDi GLS 4x4	D	Tradycyjne	03.2006 >		EA954	EB954	0,30
SANTA FE III (DM)							
2.4, 2.4 4WD		Tradycyjne	09.2012 >		EA954	EB954	
2.0 CRDi, 2.0 CRDi 4WD	D	Tradycyjne	09.2012 >		EA954	EB954	
2.2 CRDi, 2.2 CRDi 4WD	D	Tradycyjne	09.2012 >		EA954	EB954	

*podany czas wymiany należy traktować jako orientacyjny

Znalazłeś błąd w tabeli? Chciałbyś zaproponować inne zastosowanie? Czekamy na Twoje propozycje: pl.ekspert@eu.exide.com

Hyundai > Infiniti

Marka i model					Start-Stop	Tradycyjne				
						Premium	Excell	Classic	(godziny)*	s. 207
HYUNDAI										
SONATA II (Y-2)										
1.8 i		Tradycyjne	09.1988 > 10.1993				EB605		0,30	
2.0 i, 2.0 i 16V		Tradycyjne	09.1988 > 10.1993				EB605		0,30	
2.4 i		Tradycyjne	09.1988 > 08.1991				EB605		0,30	
3.0 i V6		Tradycyjne	01.1991 > 10.1993				EB605		0,30	
SONATA III (Y-3)										
1.8 GLS, 1.8 i		Tradycyjne	05.1993 > 06.1998				EB621		0,30	
2.0 i, 2.0 i 16V		Tradycyjne	05.1993 > 06.1998				EB621		0,30	
3.0 i V6		Tradycyjne	05.1993 > 06.1998				EB621		0,30	
SONATA IV (EF)										
2.0 16V		Tradycyjne	06.1998 > 11.2004				EB621		0,30	
2.4 16V		Tradycyjne	03.1998 > 10.2001				EB621		0,30	
2.5 V6 24V		Tradycyjne	06.1998 > 10.2001				EB621		0,30	
2.7 V6		Tradycyjne	10.2001 > 11.2004				EB621		0,30	
SONATA V (NF)										
2.0 VVTi GLS		Tradycyjne	05.2005 >			EA654	EB604		0,30	
2.4		Tradycyjne	01.2005 >			EA754	EB704		0,30	
3.3		Tradycyjne	01.2005 >			EA754	EB704		0,30	
2.0 CRDi	D	Tradycyjne	02.2006 >			EA954	EB954		0,30	
SONATA VI (YF)										
2.0		Tradycyjne	01.2009 >			EA754	EB704			
2.4		Tradycyjne	01.2009 >			EA754	EB704			
TERRACAN (HP)										
3.5 i V6 4WD		Tradycyjne	12.2001 > 12.2006			EA954	EB954			
2.5 TD	D	Tradycyjne	12.2001 > 12.2006			EA954	EB954			
2.9 CRDi, 2.9 CRDi 4WD	D	Tradycyjne	11.2001 > 12.2006			EA955	EB955			
TIBURON Coupe										
2.0 CVVT		Tradycyjne	10.2006 >			EA654	EB604			
TRAJET (FO)										
2.0		Tradycyjne	03.2000 > 07.2008			EA654	EB604			
2.7 V6		Tradycyjne	09.2000 > 07.2008			EA640	EB620		0,30	
2.0 CRDi	D	Tradycyjne	04.2001 > 07.2008			EA955	EB955		0,30	
TUCSON (JM)										
2.0, 2.0 AWD		Tradycyjne	08.2004 > 03.2010			EA754	EB704		0,30	
2.7 AWD		Tradycyjne	08.2004 > 03.2010			EA754	EB704		0,30	
2.0 CRDi, 2.0 CRDi AWD	D	Tradycyjne	08.2004 > 03.2010			EA954	EB954		0,30	
VELOSTER (FS)										
1.6 GDI, 1.6 T-GDI		Start-Stop	03.2011 >	EL600						
1.6 GDI, 1.6 T-GDI		Tradycyjne	03.2011 >			EA530				
XG (XG)										
25		Tradycyjne	12.1998 >			EA640	EB620	EC550	0,30	
3.0		Tradycyjne	09.1999 > 09.2003			EA640	EB620			
30/300		Tradycyjne	12.1998 >			EA640	EB620		0,30	
350		Tradycyjne	04.2003 >			EA770	EB740		0,30	
INFINITI										
EX										
37		Tradycyjne	10.2008 >			EA654				
30d	D	Tradycyjne	04.2010 >				EB802			
FX (S50)										
35		Tradycyjne	01.2003 > 12.2008	EK508						
45		Tradycyjne	01.2003 > 12.2008	EK508						
FX (S51)										
35		Tradycyjne	01.2012 >			EA754	EB704			
37		Tradycyjne	10.2008 >			EA654				
50		Tradycyjne	10.2008 >			EA754				
30d	D	Tradycyjne	04.2010 >				EB802			

*podany czas wymiany należy traktować jako orientacyjny

Znalazłeś błąd w tabeli? Chciałbyś zaproponować inne zastosowanie? Czekamy na Twoje propozycje: pl.ekspert@eu.exide.com

Marka i model					Start-Stop	Tradycyjne				
						Premium	Excell	Classic	(godziny)*	s. 207
INFINITI										
G Convertible										
37			Tradycyjne	09.2010 >		EA654				
G Coupe										
37			Tradycyjne	10.2008 >		EA654				
G Saloon										
25			Tradycyjne	01.2011 >		EA754				
37, 37x			Tradycyjne	10.2008 >		EA654				
M (Y51)										
35h			Hybrid	04.2011 >		EA754	EB704			
37			Tradycyjne	03.2010 >		EA654				
30d	D		Tradycyjne	03.2010 >			EB802			
M35										
3.5 Luxury			Tradycyjne	01.2005 >	EK508					
3.5 Luxury Hybrid			Hybrid	01.2010 >		EA754	EB704			
M37										
3.7, 3.7 Allrad			Tradycyjne	01.2010 >		EA754	EB704			
Q50										
50 Hybrid			Hybrid	04.2013 >		EA754	EB704			
50 D	D		Tradycyjne	04.2013 >		EA754	EB704			
Q60 Coupe										
3.7			Tradycyjne	10.2013 >		EA654	EB604			
Q60 Cabriolet										
3.7			Tradycyjne	10.2013 >		EA654	EB604			
INNOCENTI										
ELBA (146)										
1.3			Tradycyjne	08.1991 > 12.1996		EA530	EB500	EC440		
1.4 i.e.			Tradycyjne	09.1994 > 12.1996		EA530	EB500	EC440		
1.5 i.e.			Tradycyjne	08.1992 > 09.1994		EA530	EB500	EC440		
1.6 i.e.			Tradycyjne	09.1994 > 12.1996		EA530	EB500	EC440		
1.7 D	D		Tradycyjne	08.1991 > 12.1996		EA640	EB620	EC550		
KORAL										
45			Tradycyjne	01.1990 > 12.1992			EB440			
55			Tradycyjne	01.1990 > 12.1992			EB440			
IRMSCHER										
COUPE										
1.6 16V			Tradycyjne	01.1997 >		EA640	EB620	EC550		
GT										
3.6			Tradycyjne	01.1988 > 12.1990		EA640	EB620	EC550		
OMEGA Caravan										
4.0 i			Tradycyjne	01.1990 > 12.1996		EA770	EB740	EC700		
SENATOR										
4.0 24V			Tradycyjne	01.1990 > 12.1996		EA770	EB740	EC700		
ISUZU										
D-MAX (8DH)										
2.4 4x4			Tradycyjne	05.2002 >		EA955	EB955			
3.5 V6 24V 4x4			Tradycyjne	05.2002 >		EA955	EB955			
2.5 D, 2.5 D 4x4, 2.5 DiTD, 2.5 DiTD 4x4	D		Tradycyjne	10.2002 >		EA955	EB955			
3.0 D, 3.0 D 4x4, 3.0 DiTD 4x4	D		Tradycyjne	05.2002 >		EA955	EB955			
D-MAX II										
2.5 Ddi, 2.5 Ddi 4WD	D		Tradycyjne	06.2012 >		EA755	EB705			
FARGO Bus										
2.2 D 4WD	D		Tradycyjne	01.1983 > 01.1988			EB705			
GEMINI										
1.5			Tradycyjne	01.1990 > 12.1993			EB604			
1.6			Tradycyjne	01.1990 > 12.1993			EB604			
1.8			Tradycyjne	01.1990 > 12.1993			EB604			
1.7 TD	D		Tradycyjne	01.1990 > 12.1993		EA754	EB704	EC604		

*podany czas wymiany należy traktować jako orientacyjny

Znalazłeś błąd w tabeli? Chciałbyś zaproponować inne zastosowanie? Czekamy na Twoje propozycje: pl.ekspert@eu.exide.com

Marka i model				Start-Stop	Tradycyjne			
					Premium	Excell	Classic	godziny*
ISUZU								
IMPULSE								
1.6		Tradycyjne	01.1990 > 12.1993			EB504		
MIDI								
2.0, 2.0 4WD		Tradycyjne	01.1989 >		EA755	EB705	EC605	0,30
2.0 TD	D	Tradycyjne	01.1989 >		EA955	EB955	EC905	0,30
2.2 D, 2.2 D 4WD	D	Tradycyjne	01.1989 >		EA955	EB955	EC905	0,30
2.4 D	D	Tradycyjne	01.1994 >		EA955	EB955	EC905	0,40
PICK UP								
2.3, 2.3 4x4		Tradycyjne	10.1987 > 08.1996	EK508				
2.6 LS		Tradycyjne	10.1987 > 08.1996	EK508				
RODEO								
2.5 4x4	D	Tradycyjne	01.2005 >			EB704		
TROOPER (UBS)								
2.3		Tradycyjne	11.1985 > 12.1991			EB705	EC605	0,10
2.6 i		Tradycyjne	10.1987 > 12.1991			EB705	EC605	0,10
2.2 TD	D	Tradycyjne	03.1984 > 12.1991		EA755	EB705	EC605	0,10
2.8 TD 4x4	D	Tradycyjne	11.1986 > 07.1991		EA755	EB705	EC605	0,10
TROOPER (UB)								
3.1 TD	D	Tradycyjne	08.1991 > 07.1998		EA955	EB955	EC905	0,20
3.2		Tradycyjne	08.1991 > 07.1998		EA755	EB705	EC605	0,20
TROOPER								
3.0 DTI	D	Tradycyjne	04.2000 >		EA955	EB955	EC905	0,20
3.5 V6 24V		Tradycyjne	04.2000 >		EA955	EB955	EC905	0,20
IVECO								
DAILY II								
30-8, 30-10, 35-8, 35-10, 35-12, 40-10	D	Tradycyjne	01.1989 > 05.1999			EB950	EC900	
40-12, 45-10, A 45-12, 49-10, 49-12, 59-12	D	Tradycyjne	01.1989 > 05.1999			EB950	EC900	
DAILY III								
29 L 9 V	D	Tradycyjne	05.1999 >		EA1000	EB950		
29 L 9 V	D	Tradycyjne	11.2001 > 04.2006		EF1202	EG1102		
29 L 10 V, 29 L 11 V, 29 L 12 V, 29 L 13	D	Tradycyjne	09.2002 >		EA1000	EB950		
29 L 14	D	Tradycyjne	01.2005 > 04.2006		EF1202	EG1102		
35 C 9, 35 S 9	D	Tradycyjne	11.2001 > 04.2006		EF1202	EG1102		
35 C 10 V, 35 S 10 V, 35 C 12 V, 35 S 12 V, 35 C 15	D	Tradycyjne	11.2001 >		EA1000	EB950		
35 C 14, 35 S 14, 35 C 17, 35 S 17, 35 S 9 V	D	Tradycyjne	11.2001 > 04.2006		EF1202	EG1102		
35 S 9 V, 35 C 9 V, 35 S 10, 35 S 11 V, 35 C 11 V	D	Tradycyjne	05.1999 >		EA1000	EB950		
35 S 13 V, 35 C 13 V, 35 S 15 V, 35 C 15 V	D	Tradycyjne	05.1999 >		EA1000	EB950		
40 C 13, 40 C 14, 40 C 15, 40 C 17, 40 S 17	D	Tradycyjne	05.1999 > 04.2006		EF1202	EG1102		
50 C 11, 50 C 13	D	Tradycyjne	05.1999 >		EA1000	EB950		
50 C 14, 50 C 15, 50 C 17	D	Tradycyjne	01.2001 > 04.2006		EF1202	EG1102		
65 C 14, 65 C 15, 65 C 17	D	Tradycyjne	11.2001 > 04.2006		EF1202	EG1102		
DAILY IV								
35C14 G/P, 35S14 G, 35S14 G/P, 35C14 GD, 35S14 GD		Tradycyjne	07.2007 >		EF1202	EG1102		
40C14 G, 40C14 G/P		Tradycyjne	07.2007 >		EF1202	EG1102		
50C14 G, 50C14 G/P, 50C14 GD, 50C14 GD/P		Tradycyjne	07.2007 >		EF1202	EG1102		
65C14 G, 65C14 G/P, 65C14 GD, 65C14 GD/P		Tradycyjne	07.2007 >		EF1202	EG1102		
29L10, 35C10, 35S10	D	Tradycyjne	05.2006 >		EA1000	EB950		
29L12, 29L14	D	Tradycyjne	05.2006 >		EF1202	EG1102		
35C11, 35S11, 35S11 D, 35S11 /P, 35C12, 35S12	D	Tradycyjne	05.2006 >		EF1202	EG1102		
35C13, 35C13 /P, 35S13 D, 35S13, 35S13 /P	D	Tradycyjne	07.2007 >		EF1202	EG1102		
35C14, 35C14 /P, 35S14, 35S14 /P, 35S14 D, 35S14 D/P	D	Tradycyjne	07.2007 >		EF1202	EG1102		
35C14, 35S14, 35S14 /P, 35C15	D	Tradycyjne	05.2006 >		EF1202	EG1102		
35C17 /P, 35S17, 35S17 /P, 35S17 D, 35C18, 35S18	D	Tradycyjne	05.2006 >		EF1202	EG1102		
35S14 C/P, 35S14 V, 35S14 V/P, 35C14 V, 35C14 V/P	D	Tradycyjne	05.2006 >		EF1202	EG1102		
35S17 W, 35S17 WD	D	Tradycyjne	07.2007 >		EF1202	EG1102		
40C10	D	Tradycyjne	05.2006 >		EA1000	EB950		
40C11 /D, 40C12, 40C13, 40C13 /P, 40C14, 40C14 /P	D	Tradycyjne	05.2006 >		EF1202	EG1102		









*podany czas wymiany należy traktować jako orientacyjny

Znalazłeś błąd w tabeli? Chciałbyś zaproponować inne zastosowanie? Czekamy na Twoje propozycje: pl.ekspert@eu.exide.com

Marka i model				Start-Stop	Tradycyjne			I (godziny)*	s. 207
					Premium	Excell	Classic		
IVECO									
DAILY IV									
40C15, 40C17, 40C17 /P, 40C18	D	Tradycyjne	05.2006 >		EF1202	EG1102			
45C14, 45C14 /P, 45C15, 45C17, 45C17 /P	D	Tradycyjne	05.2006 >		EF1202	EG1102			
45C18, 45C18 /P, 45C18 D, 45C18 D/P	D	Tradycyjne	05.2006 >		EF1202	EG1102			
50C14, 50C14 /P, 50C15, 50C17, 50C17 /P, 50C18	D	Tradycyjne	05.2006 >		EF1202	EG1102			
55S17 W, 55S17 WD	D	Tradycyjne	07.2007 >		EF1202	EG1102			
60C14, 60C14 /P, 60C15, 60C15 /P, 60C15 D, 60C15 D/P	D	Tradycyjne	05.2006 >		EF1202	EG1102			
60C17, 60C17 /P, 60C18	D	Tradycyjne	07.2007 >		EF1202	EG1102			
65C14, 65C14 /P, 65C15, 65C15 /P, 65C15 D, 65C15 D/P	D	Tradycyjne	05.2006 >		EF1202	EG1102			
65C17, 65C17 /P, 65C18	D	Tradycyjne	05.2006 >		EF1202	EG1102			
70C14, 70C14 /P, 70C17, 70C17 /P	D	Tradycyjne	07.2007 >		EF1202	EG1102			
DAILY V									
26L11, 26L11D, 29L11 V, 35C11 V, 35S11 V, 40C11 V	D	Tradycyjne	09.2011 >		EF1202	EG1102			
29L13 V, 35C13 V, 35S13 V, 40C13 V, 40S13 V	D	Tradycyjne	09.2011 >		EF1202	EG1102			
29L15 V, 35C15L V, 40C15L V, 50C15L V	D	Tradycyjne	09.2011 >		EF1202	EG1102			
35C15 V, 40C15 V	D	Tradycyjne	09.2011 >		EF1202	EG1102			
35C17 V, 35S17 V, 40C17 V, 45C17 V, 50C17 V, 60C17 V	D	Tradycyjne	09.2011 >		EF1202	EG1102			
35C21 V, 35S21 V, 40C21 V, 45C21 V, 50C21 V	D	Tradycyjne	09.2011 >		EF1202	EG1102			
MASSIF									
3.0 HPI	D	Tradycyjne	10.2008 >		EA1000	EB950			
3.0 HPT	D	Tradycyjne	10.2008 >		EA1000	EB950			
JAGUAR									
F-TYPE									
3.0, 3.0 S		Start-Stop	10.2012 >	EK950					
5.0		Start-Stop	10.2012 >	EK950					
S-TYPE									
2.5 V6		Tradycyjne	04.2002 > 10.2007		EA1000	EB950	0,30	B	
3.0 V6		Tradycyjne	01.1999 > 10.2007		EA1000	EB950	0,30	B	
4.0 V8		Tradycyjne	01.1999 > 04.2002		EA1000	EB950	0,30	B	
4.2 V8, R 4,2 V8		Tradycyjne	04.2002 > 10.2007		EA1000	EB950	0,30	B	
2.7 D	D	Tradycyjne	06.2004 > 10.2007		EA900	EB800	0,30	B	
XF									
2.0		Tradycyjne	06.2012 >		EA722	EB712		B	
3.0		Tradycyjne	03.2008 >		EA900	EB800	0,30	B	
3.0 S/C, 3.0 S/C AWD		Start-Stop	03.2012 >	EK950			0,30	B	
4.2, 4.2 Kompresor		Tradycyjne	03.2008 >		EA900	EB800	0,30	B	
5.0, 5.0 Kompresor, XFR		Tradycyjne	01.2009 >		EA900	EB800		B	
5.0 XFR-S		Tradycyjne	10.2012 >	EK950				B	
2.2 D	D	Start-Stop	04.2011 >	EK800			0,30	B	
2.2 D	D	Tradycyjne	04.2011 >		EA900	EB800	0,30	B	
2.7 D	D	Tradycyjne	03.2008 >		EA900	EB800	0,30	B	
3.0 D, 3.0 D AWD	D	Start-Stop	03.2009 >	EK950			0,30	B	
3.0 D, 3.0 D AWD	D	Tradycyjne	03.2009 >		EA900	EB800	0,30	B	
Models with Auxiliary / Backup Battery			>	EK151					
XF SPORTBRAKE									
2.2 D	D	Start-Stop	09.2012 >	EK800			0,30	B	
3.0 D	D	Start-Stop	09.2012 >	EK950			0,30	B	
Models with Auxiliary / Backup Battery			>	EK151					
XJ									
12 H.E.		Tradycyjne	09.1981 > 12.1992		EA640	EB620			
Sovereign V12		Tradycyjne	10.1986 > 12.1992		EA640	EB620	0,25		
XJ (NAW, NBW)									
8 3.2		Tradycyjne	07.1997 > 05.2003		EA770	EB740	EC700	0,15	
8 4.0, R 4.0		Tradycyjne	07.1997 > 05.2003		EA770	EB740		0,15	
XJ (X300)									
6 3.2		Tradycyjne	11.1994 > 07.1997		EA640	EB620		0,15	
6 Sovereign 4.0, R Super Charged 4.0		Tradycyjne	11.1994 > 07.1997		EA640	EB620		0,15	

*podany czas wymiany należy traktować jako orientacyjny

Znalazłeś błąd w tabeli? Chciałbyś zaproponować inne zastosowanie? Czekamy na Twoje propozycje: pl.eksport@eu.exide.com

Marka i model 					Start-Stop 	Tradycyjne 		 (godziny)* 	
					Premium	Excell	Classic	s. 207	
JAGUAR									
XJ (X300)									
12 6.0		Tradycyjne	11.1994 > 07.1997		EA640	EB620		0,15	
XJ (XJ 40, 81)									
4.0, 6 4.0		Tradycyjne	10.1989 > 11.1994		EA640	EB620		0,25	
6 3.2 24V		Tradycyjne	09.1990 > 11.1994		EA640	EB620		0,25	
V12 6.0		Tradycyjne	03.1993 > 11.1994		EA640	EB620		0,15	
XJ (X350, X358)									
6 3.0		Tradycyjne	05.2003 > 03.2009		EA770	EB740		0,30	
8 3.5		Tradycyjne	05.2003 > 03.2009		EA640	EB620		0,30	
8 4.2, R 4.2		Tradycyjne	05.2003 > 03.2009		EA770	EB740		0,30	
6 2,7 D	D	Tradycyjne	10.2005 > 03.2009		EA1000	EB950		0,30	
XJ (X35_, _J12_, _J24_)									
2.0		Tradycyjne	05.2012 >		EA770	EB740			B
3.0		Tradycyjne	01.2011 >		EA1000	EB950			B
3.0 S/C, 3.0 S/C AWD		Start-Stop	03.2012 >	EK950					B
5.0 V8		Tradycyjne	10.2009 >	EK950					B
5.0 V8 S/C		Tradycyjne	10.2009 >	EK950					B
3.0 V6 D	D	Tradycyjne	10.2009 >	EK950					B
Models with Auxiliary / Backup Battery			>	EK151					
XJ Coupe									
3.6		Tradycyjne	01.1988 > 05.1992		EA722	EB712		0,25	
4.0		Tradycyjne	05.1991 > 03.1996		EA722	EB712		0,25	
5.3		Tradycyjne	09.1973 > 08.1993		EA722	EB712		0,20	
6.0		Tradycyjne	09.1989 > 03.1996		EA722	EB712		0,20	
XJSC Convertible									
3.6		Tradycyjne	08.1987 > 05.1991		EA722	EB712	EC652	0,25	
4.0		Tradycyjne	05.1991 > 03.1996		EA722	EB712	EC652	0,25	
5.3, 5.3 H.E.		Tradycyjne	01.1988 > 03.1996		EA722	EB712		0,15	
6.0		Tradycyjne	05.1993 > 03.1996		EA722	EB712		0,20	
XK 8 Convertible (QDV)									
4.0, 4.0 XKR		Tradycyjne	03.1996 > 05.2007		EA900	EB800		0,20	B
4.2, R 4,2		Tradycyjne	08.2002 > 07.2005		EA900	EB800			B
XK 8 Coupe (QEV)									
4.0, 4.0 XKR		Tradycyjne	03.1996 > 05.2007		EA900	EB800		0,20	B
4.2, R 4,2		Tradycyjne	08.2002 > 07.2005		EA900	EB800		0,20	B
XK Convertible (_J43_)									
3.6		Tradycyjne	10.2007 >		EA1000	EB950		0,20	
4.2 XK8, 4.2 XKR		Tradycyjne	03.2006 >		EA1000	EB950		0,20	
5.0 V8, 5.0 XKR, 5.0 XKR-S		Tradycyjne	01.2009 >		EA1000	EB950		0,20	B
XK Coupe (_J43_)									
3.5 XK		Tradycyjne	07.2007 >		EA1000	EB950		0,20	
4.2 XK8, 4.2 XKR		Tradycyjne	03.2006 >		EA1000	EB950		0,20	
5.0 V8, 5.0 XKR, 5.0 XKR-S		Tradycyjne	01.2009 >		EA1000	EB950		0,20	B
X-TYPE									
2.0 V6		Tradycyjne	03.2002 > 10.2005			EB802		0,30	
2.5 V6		Tradycyjne	06.2001 > 11.2009			EB802		0,30	
3.0 V6		Tradycyjne	06.2001 > 11.2007			EB802		0,30	
2.0 D	D	Tradycyjne	07.2003 > 11.2009			EB802		0,30	
2.2 D	D	Tradycyjne	10.2005 > 11.2009			EB802		0,30	
X-TYPE Estate									
2.0 V6		Tradycyjne	11.2003 > 03.2009			EB802		0,30	
2.5		Tradycyjne	02.2004 > 12.2009			EB802		0,30	
3.0		Tradycyjne	02.2004 > 12.2009			EB802		0,30	
2.0 D	D	Tradycyjne	02.2004 > 12.2009			EB802		0,30	
2.2 D	D	Tradycyjne	10.2005 > 12.2009			EB802		0,30	










*podany czas wymiany należy traktować jako orientacyjny

Znalazłeś błąd w tabeli? Chciałbyś zaproponować inne zastosowanie? Czekamy na Twoje propozycje: pl.ekspert@eu.exide.com

JEEP							
CHEROKEE (XJ)							
2.5, 2.5 4x4, 2.5 i, 2.5 i 4x4, 2.5 SE		Tradycyjne	10.1986 > 09.2001			EB741	
4.0, 4.0 4x4, 4.0 i, 4.0 i 4x4		Tradycyjne	10.1986 > 09.2001			EB741	
2.1 D 4x4, 2.1 TD	D	Tradycyjne	10.1984 > 09.2001		EA770	EB740	EC700
2.5 TD, 2.5 Tdi 4x4	D	Tradycyjne	01.1988 > 09.2001		EA770	EB740	EC700
CHEROKEE (KJ)							
2.4 4WD, 2.4 Laredo		Tradycyjne	09.2001 > 01.2008		EA770	EB740	EC700
3.7 4WD, 3.7 Laredo		Tradycyjne	09.2001 > 01.2008		EA770	EB740	EC700
2.5 CRD 4WD	D	Tradycyjne	09.2001 > 01.2008			EB741	
2.8 CRD 4WD	D	Tradycyjne	11.2002 > 01.2008			EB741	
CHEROKEE (KK)							
3.7 V6, 3.7 V6 4WD		Tradycyjne	01.2008 >		EA900	EB800	
2.8 CRD 4WD	D	Tradycyjne	05.2008 >		EA770	EB740	
2.8 CRDi 4WD	D	Start-Stop	01.2010 >	EK800			
COMANCHE (MJ)							
2.5, 2.5 4x4		Tradycyjne	10.1986 > 09.1990			EB608	
4.0, 4.0 4x4		Tradycyjne	10.1987 > 09.1996			EB608	
2.1 D, 2.1 D 4x4	D	Tradycyjne	10.1986 > 09.1990			EB608	
COMMANDER (XK)							
3.7 V6		Tradycyjne	09.2005 > 12.2010			EB852	
4.7 V8		Tradycyjne	09.2005 > 12.2010			EB852	
5.7 V8		Tradycyjne	09.2005 > 12.2010			EB852	
3.0 CRD	D	Tradycyjne	04.2006 > 12.2010			EB852	
COMPASS (MK49)							
2.0		Tradycyjne	05.2011 >		EA770	EB740	
2.4, 2.4 4x4		Tradycyjne	08.2006 >			EB608	
2.0 CRD, 2.0 CRD 4x4	D	Tradycyjne	08.2006 >	EK508			
2.2 CRD, 2.2 CRD 4x4	D	Tradycyjne	12.2010 >	EK508			
GRAND CHEROKEE I (ZJ)							
4.0 i 4x4, 4.0 Laredo		Tradycyjne	09.1991 > 04.1999		EA755	EB705	EC605
5.2, 5.2 4x4, 5.2 i 4x4, 5.2 Limited 4x4		Tradycyjne	01.1992 > 04.1999		EA755	EB705	EC605
5.9 i 4x4		Tradycyjne	08.1997 > 04.1999		EA755	EB705	EC605
2.5 TD 4x4, 2.5 TD Laredo	D	Tradycyjne	10.1995 > 04.1999		EA755	EB705	EC605
GRAND CHEROKEE II (WJ, WG)							
3.7 Laredo		Tradycyjne	10.2004 > 09.2005		EA770	EB740	EC700
4.0, 4.0 4x4		Tradycyjne	10.1998 > 09.2005		EA770	EB740	EC700
4.7 V8, 4.7 V8 4x4		Tradycyjne	04.1999 > 09.2005		EA770	EB740	EC700
2.7 CRD 4x4, 2.7 CRD Laredo	D	Tradycyjne	10.2001 > 09.2005		EA1000	EB950	EC900
3.1 TD 4x4	D	Tradycyjne	04.1999 > 12.2001		EA1000	EB950	EC900
GRAND CHEROKEE III (WH, WK)							
3.7 V6 4x4		Tradycyjne	06.2005 > 12.2010		EA770	EB740	
4.7 V8, 4.7 V8 4x4		Tradycyjne	06.2005 > 12.2010		EA770	EB740	
5.7 V8 4x4		Tradycyjne	06.2005 > 12.2010		EA770	EB740	
6.1 SRT8 4x4		Tradycyjne	03.2006 > 12.2010		EA770	EB740	
3.0 CRD 4x4	D	Tradycyjne	06.2005 > 12.2010		EA1000	EB950	
GRAND CHEROKEE IV (WK, WK2)							
3.6 V6 4x4		Tradycyjne	11.2010 >		EA900	EB800	
5.7 V8 4x4		Tradycyjne	11.2010 >		EA900	EB800	
6.4 SRT8 4x4		Tradycyjne	03.2011 >		EA900	EB800	
3.0 CRD V6 4x4	D	Tradycyjne	02.2011 >		EA1000	EB950	
PATRIOT (MK74)							
2.0		Tradycyjne	01.2011 >		EA640	EB620	
2.4, 2.4 4WD, 2.4 Eco + 4WD		Tradycyjne	01.2008 >		EA640	EB620	
2.0 CRD, 2.0 CRD 4WD	D	Tradycyjne	02.2007 >	EK508			
2.2 CRD 4WD	D	Tradycyjne	01.2011 >	EK508			
WRANGLER I (YJ, SJ_)							
2.5		Tradycyjne	01.1988 > 08.1996		EA755	EB705	EC605

*podany czas wymiany należy traktować jako orientacyjny

Znalazłeś błąd w tabeli? Chciałbyś zaproponować inne zastosowanie? Czekamy na Twoje propozycje: pl.ekspert@eu.exide.com

Marka i model 					Start-Stop 	Tradycyjne 					
					Premium	Excell	Classic	 (godziny)*			s. 207
JEEP											
WRANGLER I (YJ, SJ_)											
4.0		Tradycyjne	10.1986 > 08.1996		EA755	EB705	EC605				
4.2		Tradycyjne	08.1986 > 09.1990		EA755	EB705	EC605				
WRANGLER II (TJ)											
2.4		Tradycyjne	11.2002 > 04.2007			EB621					
2.5		Tradycyjne	08.1996 > 04.2007			EB621					
3.8, 3.8 Rubicon		Tradycyjne	02.2006 > 12.2008		EA755	EB705					
4.0, 4.0 Rubicon		Tradycyjne	08.1996 > 04.2007		EA755	EB705					
2.8 CRDi	D	Tradycyjne	11.2006 > 04.2007		EA770	EB740					
WRANGLER III (JK)											
3.6 V6		Tradycyjne	10.2011 >	EK508							
3.8		Tradycyjne	04.2007 >	EK508							
2.8 CRD	D	Start-Stop	11.2010 >	EK950							
2.8 CRD	D	Tradycyjne	04.2007 >	EK508							
KIA											
AVELLA											
1.3		Tradycyjne	11.1995 > 12.2001		EA456	EB454					
1.5		Tradycyjne	02.1997 > 12.2001		EA456	EB454					
BESTA Box											
2.2 D	D	Tradycyjne	02.1996 >		EA754	EB704	EC604				
CARENS I (FC)											
1.8 i		Tradycyjne	11.2000 > 07.2002		EA640	EB620	EC550	0,20			
CARENS II (FJ)											
1.6		Tradycyjne	07.2002 >		EA640	EB620	EC550	0,20			
1.8		Tradycyjne	07.2002 >		EA640	EB620	EC550	0,20			
2.0 CVVT		Tradycyjne	08.2004 >		EA640	EB620		0,20			
2.0 CRDi	D	Tradycyjne	07.2002 >		EA754	EB704		0,20			
CARENS III (UN)											
1.6 CVVT		Tradycyjne	08.2009 >		EA640	EB620		0,20			
2.0 CVVT		Tradycyjne	09.2006 >		EA640	EB620		0,20			
1.6 CRDi 110, 1.6 CRDi 128	D	Tradycyjne	10.2010 >		EA640	EB620		0,20			
2.0 CRDi 115, 2.0 CRDi 135, 2.0 CRDi 140	D	Tradycyjne	05.2007 >		EA754	EB704		0,20			
CARENS IV											
1.6		Tradycyjne	03.2013 >		EA640	EB620					
2.0, 2.0 Gdi		Tradycyjne	03.2013 >		EA640	EB620					
1.7 CRDi	D	Tradycyjne	03.2013 >		EA754	EB704					
CARNIVAL I (UP)											
2.5 V6		Tradycyjne	08.1999 > 10.2001		EA654	EB604		0,30			
2.9 TD	D	Tradycyjne	08.1999 > 10.2001		EA954	EB954	EC904	0,30			
CARNIVAL II (GQ)											
2.4		Tradycyjne	12.2001 > 10.2006		EA654	EB604		0,30			
2.5 V6		Tradycyjne	10.2001 >		EA654	EB604		0,30			
2.7		Tradycyjne	07.2004 > 10.2006		EA654	EB604		0,30			
3.5		Tradycyjne	07.2002 >		EA654	EB604					
2.9 TD, 2.9 CRDi	D	Tradycyjne	01.1999 >		EA954	EB954	EC904	0,30			
CARNIVAL / GRAND CARNIVAL III (VQ)											
2.7 V6		Tradycyjne	06.2006 >		EA754	EB704		0,20			
3.8		Tradycyjne	01.2010 >		EA754	EB704		0,20			
2.2 CRDi	D	Tradycyjne	01.2010 >		EA954	EB954		0,20			
2.9 CRDi, 2.9 CRDi LX	D	Tradycyjne	06.2006 >		EA954	EB954		0,20			
CEE'D Hatchback (ED)											
1.4		Start-Stop	12.2006 >	EL600				0,20			
1.4		Tradycyjne	12.2006 >		EA654	EB604		0,20			
1.4, 1.4 CVVT		Start-Stop	12.2006 >	EK600				0,20			
1.4, 1.4 CVVT		Tradycyjne	06.2010 >		EA654	EB604		0,20			
1.6, 1.6 CVVT		Tradycyjne	12.2006 >		EA654	EB604		0,20			
2.0		Tradycyjne	12.2006 >		EA654	EB604		0,20			

*podany czas wymiany należy traktować jako orientacyjny

Znalazłeś błąd w tabeli? Chciałbyś zaproponować inne zastosowanie? Czekamy na Twoje propozycje: pl.ekspert@eu.exide.com

KIA							
CEE'D Hatchback (ED)							
1.6 CRDi 90/115	D	Start-Stop	12.2006 >	EL700			0,20
1.6 CRDi 90/115	D	Tradycyjne	12.2006 >		EA654	EB604	0,20
1.6 CRDi 128	D	Tradycyjne	10.2010 >		EA754	EB704	0,20
2.0 CRDi 140	D	Tradycyjne	09.2007 >		EA654	EB604	0,20
CEE'D Sportswagon							
1.4 CVVT		Start-Stop	09.2012 >	EL700			
1.4 CVVT		Tradycyjne	09.2012 >		EA654	EB604	
1.6 GDI		Start-Stop	09.2012 >	EK700			
1.6 GDI		Tradycyjne	09.2012 >		EA654	EB604	
1.4 CRDi	D	Start-Stop	09.2012 >	EK700			
1.4 CRDi	D	Tradycyjne	09.2012 >		EA754	EB704	
1.6 CRDi	D	Start-Stop	09.2012 >	EK700			
1.6 CRDi	D	Tradycyjne	09.2012 >		EA754	EB704	
CEE'D SW (ED)							
1.4, 1.4 CVVT		Start-Stop	09.2007 >	EK600			0,20
1.4, 1.4 CVVT		Tradycyjne	09.2007 >		EA654	EB604	0,20
1.6		Start-Stop	09.2007 >	EL600			0,20
1.6, 1.6 CVVT		Tradycyjne	09.2007 >		EA654	EB604	0,20
2.0		Tradycyjne	09.2007 >		EA654	EB604	0,20
1.6 CRDi 90/115	D	Start-Stop	09.2007 >	EL700			0,20
1.6 CRDi 90/115	D	Tradycyjne	09.2007 >		EA654	EB604	0,20
1.6 CRDi 128	D	Tradycyjne	10.2010 >		EA754	EB704	0,20
2.0 CRDi 140	D	Tradycyjne	09.2007 >		EA654	EB604	0,20
CEE'D							
1.4 CVVT		Tradycyjne	05.2012 >		EA654	EB604	
1.4 CVVT		Start-Stop	05.2012 >	EL600			
1.6 CVVT, 1.6 GDI, 1.6 GT		Tradycyjne	05.2012 >		EA654	EB604	
1.4 CRDi 90	D	Start-Stop	05.2012 >	EL700			
1.4 CRDi 90	D	Tradycyjne	05.2012 >		EA654	EB604	
1.6 CRDi 110	D	Tradycyjne	05.2012 >		EA654	EB604	
1.6 CRDi 90/115	D	Tradycyjne	05.2012 >		EA754	EB704	
1.6 CRDi 128	D	Start-Stop	05.2012 >	EL700			
1.6 CRDi 128	D	Tradycyjne	05.2012 >		EA654	EB604	
CERATO (LD)							
1.6		Tradycyjne	07.2004 >		EA640	EB620	
2.0		Tradycyjne	04.2004 >		EA640	EB620	
1.5 CRDi	D	Tradycyjne	07.2005 >		EA754	EB704	
1.6 CRDi	D	Tradycyjne	06.2005 >		EA754	EB704	
2.0 CRDi	D	Tradycyjne	04.2004 >		EA754	EB704	
CERATO II (TD)							
1.6, 1.6 CVVT		Tradycyjne	02.2009 >		EA640	EB620	
2.0		Tradycyjne	01.2009 >		EA640	EB620	
CERATO							
1.6 MPi		Tradycyjne	06.2013 >		EA640	EB620	
2.0 MPi		Tradycyjne	06.2013 >		EA640	EB620	
CERES							
2.2 D	D	Tradycyjne	06.1992 > 01.1997		EA954	EB954	EC904
2.2 D 4WD	D	Tradycyjne	06.1992 > 01.1997		EA954	EB954	EC904
2.4 D, 2.4 D AWD	D	Tradycyjne	02.1990 > 02.2000		EA954	EB954	EC904
CLARUS (K9A)							
1.8 i 16V		Tradycyjne	07.1996 >			EB505	0,20
2.0 i 16V		Tradycyjne	07.1996 >			EB505	0,20
JOICE							
2.0		Tradycyjne	02.2000 >			EB605	
K2500 (SD)							
2.5 D	D	Tradycyjne	01.2003 >		EA954	EB954	EC904 0,20

*podany czas wymiany należy traktować jako orientacyjny

Znalazłeś błąd w tabeli? Chciałbyś zaproponować inne zastosowanie? Czekamy na Twoje propozycje: pl.ekspert@eu.exide.com

Marka i model				Start-Stop	Tradycyjne			
					Premium	Excell	Classic	(godziny)*
KIA								
MAGENTIS (GD)								
2.0		Tradycyjne	05.2001 >		EA640	EB620		0,30
2.5 V6		Tradycyjne	05.2001 >		EA640	EB620		0,30
MAGENTIS (MG)								
2.0		Tradycyjne	11.2005 >		EA640	EB620		0,30
2.7		Tradycyjne	11.2005 >		EA640	EB620		0,30
2.0 CRDi	D	Tradycyjne	11.2005 >			EB704		0,30
OPIRUS (GH)								
2.7		Tradycyjne	10.2003 >		EA755	EB705		
3.3		Tradycyjne	10.2006 >		EA755	EB705		
3.5		Tradycyjne	09.2003 >		EA755	EB705		
3.8 V6		Tradycyjne	10.2006 >		EA755	EB705		
OPTIMA								
2.0, 2.0 CVVL		Tradycyjne	03.2012 >		EA654	EB604		
2.0 CVVT Hybrid		Hybrid	03.2012 >		EA654	EB604		
2.4, 2.4 Hybrid		Tradycyjne	03.2012 >		EA654	EB604		
1.7 CRDi	D	Start-Stop	03.2012 >	EK700				
PICANTO (BA)								
1.0		Tradycyjne	09.2005 >		EA386	EB356A		0,20
1.1		Tradycyjne	04.2004 >		EA386	EB356		0,20
1.1 CRDi	D	Tradycyjne	11.2005 >			EB504		
PICANTO (TA)								
1.0		Tradycyjne	05.2011 >			EB356A		
1.2		Start-Stop	09.2011 >	EL600				
1.2		Tradycyjne	09.2011 >			EB505		
PREGIO Box (TB)								
2.5 TCi D	D	Tradycyjne	09.2002 >		EA955	EB955	EC905	0,20
2.7 D	D	Tradycyjne	10.1997 >		EA955	EB955	EC905	0,20
PRIDE (DA)								
1.1 i		Tradycyjne	01.1991 >		EA654	EB604		0,20
1.3 16V, 1.3 i		Tradycyjne	01.1990 >		EA654	EB604		0,20
PRO CEE'D (ED)								
1.4		Start-Stop	02.2008 >	EL600				0,20
1.4		Tradycyjne	02.2008 >		EA654	EB604		0,20
1.4 CVVT		Tradycyjne	06.2010 >		EA654	EB604		0,20
1.6, 1.6 CVVT		Tradycyjne	02.2008 >		EA654	EB604		0,20
2.0, 2.0 LPG		Tradycyjne	02.2008 >		EA654	EB604		0,20
1.6 CRDi 90/115	D	Tradycyjne	02.2008 >		EA654	EB604		0,20
1.6 CRDi 128	D	Tradycyjne	10.2010 >		EA754	EB704		0,20
2.0 CRDi 140	D	Tradycyjne	02.2008 >		EA754	EB704		0,20
PRO CEE'D								
1.4 CVVT		Start-Stop	03.2013 >	EL700				
1.4 CVVT		Tradycyjne	03.2013 >		EA654	EB604		
1.6 GDI		Start-Stop	03.2013 >	EL700				
1.6 GDI		Tradycyjne	03.2013 >		EA654	EB604		
1.6 GT		Tradycyjne	06.2013 >		EA654	EB604		
1.4 CRDi	D	Start-Stop	03.2013 >	EK700				
1.4 CRDi	D	Tradycyjne	03.2013 >		EA754	EB704		
1.6 CRDi	D	Start-Stop	03.2013 >	EK700				
1.6 CRDi	D	Tradycyjne	03.2013 >		EA654	EB604		
RETONA (CE)								
2.0 16V		Tradycyjne	05.2000 >		EA754	EB704		
2.0 TD	D	Tradycyjne	06.1999 >		EA954	EB954	EC904	
RIO (DC_)								
1.3		Tradycyjne	09.2000 > 02.2005			EB504		0,20
1.5 16V		Tradycyjne	09.2000 > 02.2005			EB504		0,20

*podany czas wymiany należy traktować jako orientacyjny

Znalazłeś błąd w tabeli? Chciałbyś zaproponować inne zastosowanie? Czekamy na Twoje propozycje: pl.ekspert@eu.exide.com

KIA							
RIO II (JB)							
1.4 16V		Tradycyjne	03.2005 >			EB504	0,20
1.6 CVVT		Tradycyjne	03.2005 >			EB504	0,20
1.5 CRDi	D	Tradycyjne	03.2005 >		EA654	EB604	0,20
RIO III (UB)							
1.25 CVVT		Start-Stop	09.2011 >	EL600			
1.25 LPG		Start-Stop	09.2011 >	EL600			
1.4 CVVT		Tradycyjne	09.2011 >		EA654	EB604	
1.6 CVVT		Tradycyjne	06.2012 >		EA654	EB604	
1.1 CRDi	D	Start-Stop	09.2011 >	EL600			
1.1 CRDi	D	Tradycyjne	09.2011 >		EA654	EB604	
1.4 CRDi	D	Tradycyjne	09.2011 >		EA654	EB604	
ROADSTER							
1.8		Tradycyjne	08.1999 >			EB621	
SEPHIA (FA)							
1.5 i		Tradycyjne	02.1996 > 10.1997			EB504	0,20
1.6 i		Tradycyjne	01.1995 > 10.1997			EB504	0,20
1.8 i 16V		Tradycyjne	01.1995 > 10.1997			EB504	0,20
SHUMA (FB)							
1.5 i 16V		Tradycyjne	10.1997 > 03.2001		EA640	EB620	0,20
1.6		Tradycyjne	01.2001 > 12.2001		EA640	EB620	0,20
1.8 i 16V		Tradycyjne	10.1997 > 03.2001		EA640	EB620	0,20
SHUMA II (FB)							
1.6		Tradycyjne	05.2001 > 08.2004		EA640	EB620	0,20
1.8		Tradycyjne	04.2003 > 08.2004		EA640	EB620	0,20
SORENTO I (JC)							
2.4		Tradycyjne	08.2002 >		EA754	EB704	0,20
3.3 V6		Tradycyjne	12.2006 >		EA754	EB704	0,20
3.5 V6		Tradycyjne	08.2002 >		EA754	EB704	0,20
2.5 CRDi	D	Tradycyjne	08.2002 >		EA955	EB955	0,20
SORENTO II (XM)							
2.4 CVVT, 2.4 CVVT 4WD		Tradycyjne	11.2009 >		EA754	EB704	
2.4 GDI, 2.4 GDI 4WD		Tradycyjne	10.2012 >		EA754	EB704	
2.0 CRDi, 2.0 CRDi 4WD	D	Tradycyjne	11.2010 >		EA954	EB954	
2.2 CRDi, 2.2 CRDi 4WD	D	Tradycyjne	11.2009 >		EA954	EB954	
SOUL (AM)							
1.6 CVVT		Tradycyjne	02.2009 >		EA612	EB602	
1.6 CVVT, 1.6 GDI		Tradycyjne	03.2012 >		EA530	EB500	
1.6 CRDi 115, 1.6 CRDi 128	D	Tradycyjne	02.2009 >		EA640	EB620	
SPORTAGE (K00)							
2.0, 2.0 4WD		Tradycyjne	10.2000 > 08.2003			EB621	0,20
2.0 i 4WD, 2.0 i 16V, 2.0 i 16V 4WD		Tradycyjne	04.1994 > 08.2003			EB621	0,20
2.0 TD 4WD	D	Tradycyjne	10.1997 > 08.2003		EA754	EB704	0,20
2.2 D 4x4	D	Tradycyjne	08.1994 > 04.1999		EA754	EB704	0,20
SPORTAGE (JE_)							
2.0 16V 4WD, 2.0 i 16V		Tradycyjne	09.2004 >		EA640	EB620	EC550 0,30
2.7 V6 4WD		Tradycyjne	09.2004 >		EA654	EB604	0,30
2.0 CRDi, 2.0 CRDi 4WD	D	Tradycyjne	09.2004 >		EA954	EB954	0,30
SPORTAGE (SL)							
1.6 GDI		Start-Stop	02.2011 >	EL700			
2.0 CVVT, 2.0 CVVT AWD		Tradycyjne	07.2010 >			EB605	
1.7 CRDi	D	Start-Stop	02.2011 >	EK800			
2.0 CRDi, 2.0 CRDi AWD	D	Tradycyjne	07.2010 >		EA954	EB954	
2.0 CRDi, 2.0 CRDi AWD	D	Start-Stop	08.2010 >	EK800			
VENGA (YN)							
1.4 CVVT		Start-Stop	02.2010 >	EL600			
1.4 CVVT		Tradycyjne	02.2010 >		EA640	EB620	

*podany czas wymiany należy traktować jako orientacyjny

Znalazłeś błąd w tabeli? Chciałbyś zaproponować inne zastosowanie? Czekamy na Twoje propozycje: pl.ekspert@eu.exide.com

Marka i model					Start-Stop	Tradycyjne				
						Premium	Excell	Classic	(godziny)*	s. 207
KIA										
VENGA (YN)										
1.6 CVVT			Start-Stop	02.2010 >	EL600					
1.6 CVVT			Tradycyjne	02.2010 >		EA640	EB620			
1.4 CRDi 75	D		Start-Stop	02.2010 >	EL600					
1.4 CRDi 75	D		Tradycyjne	02.2010 >		EA770	EB740			
1.4 CRDi 90	D		Start-Stop	02.2010 >	EL700					
1.4 CRDi 90	D		Tradycyjne	02.2010 >		EA770	EB740			
1.6 CRDi 115, 1.6 CRDi 128	D		Start-Stop	02.2010 >	EL700					
1.6 CRDi 115, 1.6 CRDi 128	D		Tradycyjne	02.2010 >		EA770	EB740			
KTM										
X-Bow Convertible										
2.0, 2.0 GT, 2.0 R			Tradycyjne	07.2008 >		EA640	EB620			
LADA										
110										
1.5, 1.5 16V			Tradycyjne	01.1995 >			EB621			
1.6			Tradycyjne	01.2000 >			EB621			
2.0 i			Tradycyjne	08.1996 >			EB621			
Wankel			Wankel	06.1997 >			EB621			
111										
1.5, 1.5 16V			Tradycyjne	01.1995 >			EB621			
1.6			Tradycyjne	01.2005 >			EB621			
112										
1.5, 1.5 16V			Tradycyjne	01.1995 >			EB621			
1.6			Tradycyjne	01.2005 >			EB621			
GRANTA (2190)										
1.6			Tradycyjne	10.2011 >			EB621			
KALINA										
1.4 16V, 1.4 16V LPG			Tradycyjne	11.2008 >			EB621			
1.6, 1.6 16V			Tradycyjne	10.2004 >			EB621			
LARGUS										
1.6			Tradycyjne	03.2012 >		EA530	EB500			
NADESHDA (2120)										
1.7, 1.7 i			Tradycyjne	12.1997 >			EB621			
1.8, 1.8 i			Tradycyjne	12.1997 >			EB621			
NIVA (2121)										
1600			Tradycyjne	01.1987 > 03.1995			EB621			0,10
1700 i, 1700 i 4x4			Tradycyjne	06.1996 >			EB621			0,10
1900 Diesel	D		Tradycyjne	01.1993 >			EB621			0,10
NIVA II (2123)										
1.7, 1.7 LPG			Tradycyjne	09.2002 >			EB621			0,10
NOVA (2105)										
1200 Junior/L			Tradycyjne	09.1981 >			EB621			0,10
1300 Spezial/L			Tradycyjne	05.1981 >			EB621			0,10
1500, 1500 S, 1500 Special			Tradycyjne	03.1985 > 04.2004			EB621			0,10
1600			Tradycyjne	01.1988 > 10.2001			EB621			0,10
1700 i Classic			Tradycyjne	06.1996 >			EB621			0,10
OKA (1111)										
1200 Junior/L			Tradycyjne	09.1981 >			EB621			0,10
PRIORA										
1.6, 1.6 LPG			Tradycyjne	12.2008 >			EB621			
SAMARA (2108, 2109)										
1100			Tradycyjne	02.1988 >			EB621			0,10
1300			Tradycyjne	01.1986 >			EB621			0,10
1500			Tradycyjne	01.1988 >			EB621			0,10
SAMARA FORMA (21099)										
1.5			Tradycyjne	01.2000 >			EB621			0,10
1100			Tradycyjne	07.1991 >			EB621			0,10

*podany czas wymiany należy traktować jako orientacyjny

Znalazłeś błąd w tabeli? Chciałbyś zaproponować inne zastosowanie? Czekamy na Twoje propozycje: pl.ekspert@eu.exide.com

LADA							
SAMARA FORMA (21099)							
1300		Tradycyjne	05.1989 >			EB621	0,10
1500		Tradycyjne	07.1991 >			EB621	0,10
TOSCANA (2107)							
1300 (VAZ2107)		Tradycyjne	12.1985 > 05.2012			EB621	0,10
1500 (VAZ2107)		Tradycyjne	09.1983 > 02.1993			EB621	0,10
LAMBORGHINI							
DIABLO							
5.7, SE, SV, VT, GT 2		Tradycyjne	01.1990 >		EA770	EB740	
6.0, GT 5.9		Tradycyjne	10.1999 >		EA770	EB740	
DIABLO Roadster							
5.7		Tradycyjne	01.1998 >		EA770	EB740	
GALLARDO							
5.0		Tradycyjne	08.2003 >		EA1000	EB950	
5.2		Tradycyjne	06.2008 >		EA1000	EB950	
GALLARDO SPYDER							
5.0		Tradycyjne	08.2005 >		EA1000	EB950	
5.2		Tradycyjne	09.2008 >		EA1000	EB950	
MURCIELAGO							
6.2		Tradycyjne	11.2001 >		EA770	EB740	
LP 640, LP 670		Tradycyjne	04.2006 >		EA770	EB740	
MURCIELAGO Roadster							
6.2		Tradycyjne	08.2004 >		EA770	EB740	
LP 640, LP 650		Tradycyjne	04.2006 >		EA770	EB740	
LANCIA							
DEDRA (835)							
1.6 i.e., 1.6 16V, 1.6 LE CAT		Tradycyjne	08.1989 > 07.1999		EA530	EB500	EC440 0,15
1.8 16V LE, 1.8 GT 16V, 1.8 i.e.		Tradycyjne	09.1989 > 07.1999		EA530	EB500	EC440 0,15
2.0 16V, 2.0 Turbo, 2.0 i.e., 2.0 i.e. Turbo		Tradycyjne	09.1989 > 07.1999		EA640	EB620	EC550 0,15
2.0 HF Integrale, 2.0 i.e. Turbo Integrale		Tradycyjne	05.1990 > 07.1994		EA640	EB620	EC550 0,15
1.9 TDS (835EE, 835EF)	D	Tradycyjne	04.1989 > 07.1999		EA770	EB740	EC700 0,15
DELTA II (836)							
1.6 i.e., 1.6 i.e. 16V		Tradycyjne	06.1993 > 08.1999		EA530	EB500	EC440 0,15
1.8, 1.8 i.e., 1.8 i.e. 16V, 1.8 i.e. 16V GT		Tradycyjne	06.1993 > 09.1999		EA640	EB620	EC550 0,15
2.0 16V, 2.0 16V Turbo		Tradycyjne	06.1993 > 08.1999		EA640	EB620	EC550 0,15
1.9 TD	D	Tradycyjne	10.1994 > 08.1999			EB740	EC700 0,15
DELTA III (844)							
1.4		Tradycyjne	09.2008 >		EA530	EB500	
1.4 16V (140hp)		Start-Stop	07.2010 >	EL600			
1.4 16V (140hp)		Tradycyjne	07.2010 >		EA530	EB500	
1.4 Bifuel		Tradycyjne	07.2011 >		EA640	EB620	
1.8		Tradycyjne	01.2009 >		EA640	EB620	
1.6 D Multijet	D	Tradycyjne	08.2008 >		EA640	EB620	
1.9 D Multijet	D	Tradycyjne	01.2009 >		EA770	EB740	
2.0 D Multijet	D	Tradycyjne	09.2008 >		EA770	EB740	
FLAVIA Convertible (JS)							
2.4		Tradycyjne	03.2012 >			EB608	
KAPPA (838A)							
2.0 16V Turbo		Tradycyjne	02.1995 > 10.2001		EA640	EB620	0,15
2.0 20V, 2.0 20V Turbo		Tradycyjne	10.1994 > 10.2001		EA640	EB620	0,15
2.4 20V		Tradycyjne	08.1994 > 10.2001		EA640	EB620	0,15
3.0 24V		Tradycyjne	08.1994 > 10.2001		EA640	EB620	0,15
2.4 JTD, 2.4 T.DS	D	Tradycyjne	08.1994 > 10.2001		EA770	EB740	EC700 0,15
LYBRA (839AX)							
1.6, 1.6 16V		Tradycyjne	07.1999 > 10.2005		EA530	EB500	0,20
1.8 16V		Tradycyjne	07.1999 > 10.2005		EA530	EB500	0,20
2.0 20V		Tradycyjne	07.1999 > 10.2005		EA640	EB620	EC550 0,20

*podany czas wymiany należy traktować jako orientacyjny

Znalazłeś błąd w tabeli? Chciałbyś zaproponować inne zastosowanie? Czekamy na Twoje propozycje: pl.ekspert@eu.exide.com

Marka i model					Start-Stop	Tradycyjne			
						Premium	Excell	Classic	(godziny)*
LANCIA									
LYBRA (839AX)									
2.4 20V		Tradycyjne	10.2001 > 10.2005			EA640	EB620		0,20
1.9 JTD	D	Tradycyjne	07.1999 > 10.2005			EA640	EB620		0,20
2.4 JTD	D	Tradycyjne	07.1999 > 10.2005			EA640	EB620	EC550	0,20
MUSA (350)									
1.4		Start-Stop	10.2004 >		EL600				0,20
1.4		Tradycyjne	10.2004 >			EA530	EB500		0,20
1.3 D Multijet	D	Start-Stop	03.2009 >		EL600				0,20
1.3 D Multijet	D	Tradycyjne	10.2004 >			EA530	EB500		0,20
1.6 D Multijet	D	Start-Stop	07.2008 >		EL600				0,20
1.6 D Multijet	D	Start-Stop	07.2008 >		EL700				0,20
1.6 D Multijet	D	Tradycyjne	07.2008 >			EA640	EB620		0,20
1.9 D Multijet	D	Tradycyjne	10.2004 >			EA640	EB620		0,20
PHEDRA (179)									
2.0		Tradycyjne	09.2002 > 11.2010			EA640	EB620		0,15
3.0 V6		Tradycyjne	09.2002 > 11.2010			EA640	EB620		0,15
2.0 D Multijet, 2.0 JTD	D	Tradycyjne	09.2002 > 11.2010			EA770	EB740		0,15
2.2 D Multijet, 2.2 JTD	D	Tradycyjne	09.2002 > 11.2010			EA770	EB740		0,15
THEMA (LX)									
3.6 V6 VVT		Tradycyjne	09.2011 >			EA1000	EB950		
3.0 V6 CRD	D	Tradycyjne	09.2011 >			EA1000	EB950		
THEISIS (841AX)									
2.0 Turbo		Tradycyjne	07.2002 > 07.2009			EA1000	EB950		0,25
2.4		Tradycyjne	07.2002 > 07.2009			EA1000	EB950		0,25
3.0 V6		Tradycyjne	07.2002 > 07.2009			EA1000	EB950		0,25
3.2 V6		Tradycyjne	05.2003 > 07.2009			EA1000	EB950		0,25
2.4 D Multijet, 2.4 JTD	D	Tradycyjne	07.2002 > 07.2009			EA1000	EB950		0,25
VOYAGER MPV (RT)									
3.6 V6 VVT		Tradycyjne	09.2011 >		EK800		EB802		
2.8 CRD	D	Tradycyjne	09.2011 >		EK508				C
Y (840A)									
1.1		Tradycyjne	11.1995 > 09.2003				EB440	EC400	0,15
1.2, 1.2 16V		Tradycyjne	03.1996 > 09.2003				EB440	EC400	0,15
1.4 12V		Tradycyjne	03.1996 > 09.2003				EB440	EC400	0,15
Y10 (156)									
1.0 Fire, 1.0 Fire CAT, 1.0 Fire AWD, 1.0 Turbo		Tradycyjne	03.1985 > 02.1992				EB440	EC400	0,15
1.1, 1.1 i.e./AWD, 1.1 i.e. Fire, 1.1 i.e. Fire AWD		Tradycyjne	07.1989 > 12.1995				EB440	EC400	0,15
1.3 i.e. Fire		Tradycyjne	11.1987 > 12.1995				EB440	EC400	0,15
YPSILON (843)									
1.2		Tradycyjne	10.2003 > 12.2011				EB440		0,15
1.2		Start-Stop	08.2010 > 12.2011		EL600				0,15
1.4, 1.4 16V		Tradycyjne	10.2003 > 12.2011				EB440		0,15
1.4 LPG		Start-Stop	11.2010 > 12.2011		EL600				
1.3 D Multijet, 1.3 JTD	D	Tradycyjne	10.2003 > 12.2011			EA530	EB500		
YPSILON (846)									
0.9 CNG, 0.9 Twinair		Start-Stop	05.2011 >		EL600				
1.2, 1.2 Bifuel		Start-Stop	05.2011 >		EL600				
1.3 Multijet	D	Start-Stop	05.2011 >		EL600				
ZETA (220)									
2.0 16V, 2.0 Turbo		Tradycyjne	05.1995 > 09.2002			EA640	EB620	EC550	0,15
2.0 JTD	D	Tradycyjne	09.1999 > 09.2002			EA770	EB740	EC700	0,15
2.1 TD	D	Tradycyjne	05.1996 > 09.1999			EA770	EB740	EC700	0,15
LAND ROVER									
DEFENDER (LD_)									
2.5 4x4		Tradycyjne	09.1990 > 12.1994			EA755	EB705	EC605	
2.8 4x4		Tradycyjne	11.1998 > 09.2003			EA755	EB705	EC605	
3.5 4x4		Tradycyjne	09.1990 > 12.1998			EA755	EB705		

*podany czas wymiany należy traktować jako orientacyjny









Znalazłeś błąd w tabeli? Chciałbyś zaproponować inne zastosowanie? Czekamy na Twoje propozycje: pl.ekspert@eu.exide.com

Marka i model					Start-Stop	Tradycyjne				
						Premium	Excell	Classic	(godziny)*	s. 207
LAND ROVER										
DEFENDER (LD_)										
3.9 4x4, 3.9 V8 4x4		Tradycyjne	04.1998 >			EA755	EB705			
2.2 Td4 4x4	D	Tradycyjne	08.2011 >			EA755	EB705			
2.4 Td4 4x4	D	Tradycyjne	05.2007 >			EA755	EB705		0,40	
2.5 90,110 TDI 4x4, 2.5 D 4x4	D	Tradycyjne	09.1990 > 09.2001			EA755	EB705		0,40	
2.5 Td5 4x4	D	Tradycyjne	06.1998 >				EG110B		0,40	
DISCOVERY I (LJ, LG)										
2.0 16 V 4x4		Tradycyjne	09.1993 > 10.1998			EA755	EB705	EC605	0,35	
3.5 4x4		Tradycyjne	10.1989 > 06.1994			EA755	EB705			
3.9 V8 4x4		Tradycyjne	09.1993 > 10.1998			EA755	EB705			
2.5 D 4x4	D	Tradycyjne	07.1994 > 10.1998				EG1101			
2.5 TDI 4x4	D	Tradycyjne	10.1989 > 10.1998			EA755	EB705		0,35	
DISCOVERY II (LJ, LT)										
4.0 V8 4x4		Tradycyjne	11.1998 > 06.2004			EA755	EB705		0,20	
2.5 Td5 4x4	D	Tradycyjne	01.1999 > 06.2004				EG1101		0,20	
DISCOVERY III (TAA)										
4.0 4x4		Tradycyjne	02.2005 > 09.2009	EK950			EB1100		0,20	
4.0 4x4, 4.0 V6 4x4		Tradycyjne	10.2004 > 09.2009		EA1000	EB950			0,20	
4.4 4x4		Tradycyjne	07.2004 > 09.2009		EA1000	EB950			0,20	
2.7 TD 4x4	D	Tradycyjne	07.2004 > 09.2009		EA1000	EB950			0,20	
DISCOVERY IV (LA)										
3.0 4x4		Tradycyjne	08.2013 >	EK950						
4.0 4x4		Tradycyjne	09.2009 >	EK950			EB1100			
5.0 V8 4x4		Tradycyjne	09.2009 >		EA1000	EB950				
2.7 TD 4x4	D	Tradycyjne	09.2009 >		EA1000	EB950				
3.0 SDV6 4x4, 3.0 TD 4x4	D	Tradycyjne	09.2009 >		EA1000	EB950				
Models with Auxiliary / Backup Battery			>	EK151						
FREELANDER (LN)										
1.8 16V 4x4, 1.8 i 16V 4x4		Tradycyjne	02.1998 > 10.2006			EA640	EB620		0,30	
2.5 V6 4x4		Tradycyjne	11.2000 > 10.2006			EA640	EB620		0,30	
2.0 DI 4x4, 2.0 Td4 4x4	D	Tradycyjne	02.1998 > 10.2006			EA770	EB740	EC700	0,30	
FREELANDER 2 (FA_)										
2.0 Si4 4x4		Tradycyjne	10.2011 >			EA755	EB705		0,40	
3.2 4x4		Tradycyjne	10.2006 >			EA770	EB740		0,40	
2.2 eD4	D	Start-Stop	08.2010 >	EK700					0,40	
2.2 eD4	D	Tradycyjne	08.2010 >		EA770	EB740			0,40	
2.2 SD4 4x4	D	Start-Stop	08.2010 >	EK700					0,40	
2.2 TD4 4x4	D	Start-Stop	10.2006 >	EK700					0,40	
2.2 TD4 4x4	D	Tradycyjne	10.2006 >		EA770	EB740			0,40	
RANGE ROVER EVOQUE (LV)										
2.0 4x4		Tradycyjne	06.2011 >		EA722	EB712				
2.2 eD4, 2.2 SD4 4x4, 2.2 TD4 4x4	D	Start-Stop	06.2011 >	EK800						
2.2 eD4, 2.2 SD4 4x4, 2.2 TD4 4x4	D	Tradycyjne	06.2011 >				EB802			
Models with Auxiliary / Backup Battery			>	EK151						
RANGE ROVER I										
3.5 4x4, 3.5 Vogue 4x4		Tradycyjne	07.1970 > 08.1991				EB705		0,20	
3.9 4x4 CAT, 3.9 Vogue SEI 4x4		Tradycyjne	11.1988 > 07.1994				EB705		0,20	
4.3 Vogue LSE 4x4		Tradycyjne	09.1992 > 07.1994				EB705		0,15	
2.4 Diesel 4x4, 2.4 TD 4x4	D	Tradycyjne	04.1986 > 07.1994		EA755	EB705			0,20	
2.5 TD 4x4, 2.5 TDi 4x4	D	Tradycyjne	10.1989 > 04.1994		EA755	EB705			0,20	
RANGE ROVER II (LP)										
3.9 4x4		Tradycyjne	07.1994 > 03.2002				EG1101		0,35	
4.0 4x4		Tradycyjne	06.1998 > 03.2002				EG1101		0,35	
4.6 4x4		Tradycyjne	07.1994 > 03.2002				EG1101		0,35	
2.5 D 4x4, 2.5 TD 4x4	D	Tradycyjne	07.1994 > 03.2002		EF1202	EG1100			0,20	
RANGE ROVER III (LM)										
4.2 4x4		Tradycyjne	05.2005 > 08.2012	EK950			EB1100		0,50	

*podany czas wymiany należy traktować jako orientacyjny

Znalazłeś błąd w tabeli? Chciałbyś zaproponować inne zastosowanie? Czekamy na Twoje propozycje: pl.ekspert@eu.exide.com

Land Rover > Lexus

Marka i model 					Start-Stop 	Tradycyjne 				
					Premium	Excell	Classic	(godziny)*	s. 207	
LAND ROVER										
RANGE ROVER III (LM)										
4.4 4x4		Tradycyjne	03.2002 > 08.2012				EB1100		0,50	
5.0 V8 4x4, 5.0 V8 4x4 Kompresor		Tradycyjne	09.2009 > 08.2012		EA1000		EB950			
3.0 TD 6 4x4	D	Tradycyjne	03.2002 > 08.2012				EB1100		0,50	
3.6 TD 8 4x4	D	Tradycyjne	04.2006 > 08.2012				EB1100		0,50	
4.4 TD V8 4x4	D	Tradycyjne	07.2010 > 08.2012		EA1000		EB950			
RANGE ROVER IV (LG)										
3.0 4x4		Tradycyjne	10.2013 >	EK950						
5.0 V8 4x4, 5.0 V8 4x4 Kompresor		Tradycyjne	08.2012 >	EK950						
3.0 TD 4x4, 3.0 TD Hybrid 4x4	D	Tradycyjne	08.2012 >	EK950						
4.4 TD V8 4x4	D	Tradycyjne	08.2012 >	EK950						
Models with Auxiliary / Backup Battery			>	EK151						
RANGE ROVER SPORT (LS)										
4.2 4x4		Tradycyjne	02.2005 >	EK950			EB1100		0,40	
4.4 4x4		Tradycyjne	02.2005 >				EB1100		0,40	
5.0 V8 4x4, 5.0 V8 4x4 Kompresor		Tradycyjne	04.2009 >		EA1000		EB950			
2.7 TDVM 4x4	D	Tradycyjne	02.2005 >		EA1000		EB950		0,40	
3.0 TD 4x4, 3.0 TD V6 4x4	D	Tradycyjne	09.2009 >		EA1000		EB950		0,40	
3.6 TD 8 4x4	D	Tradycyjne	04.2006 >	EK950			EB1100		0,40	
RANGE ROVER SPORT (LW)										
3.0 4x4		Tradycyjne	04.2013 >	EK950						
5.0 V8 4x4		Tradycyjne	04.2013 >	EK950						
3.0 TD 4x4, 3.0 TD Hybrid 4x4	D	Tradycyjne	04.2013 >	EK950						
4.4 TD 4x4	D	Tradycyjne	10.2013 >	EK950						
Models with Auxiliary / Backup Battery			>	EK151						
LDV Limited										
200										
2.0		Tradycyjne	04.1989 > 03.1996				EB457			
1.9 D	D	Tradycyjne	10.1994 > 03.1996		EA755		EB705	EC605		
400										
2.5 D, 2.5 TD	D	Tradycyjne	04.1989 > 10.1996		EA612		EB602	EC542		
CONVOY										
2.4 D	D	Tradycyjne	03.2002 > 04.2009		EA755		EB705			
2.5 D, 2.5 DI, 2.5 TDI	D	Tradycyjne	04.1996 > 04.2009		EA755		EB705			
CUB										
2.3 D	D	Tradycyjne	08.1998 > 09.2001		EA955		EB955		0,30	
MAXUS										
2.5 D	D	Tradycyjne	02.2005 > 12.2009		EA722		EB712			
LEXUS										
CT (ZWA1_)										
200h		Hybrid	12.2010 >		EA386					
ES (F1, F2)										
250		Tradycyjne	12.1989 > 09.1991		EA654		EB604			
300		Tradycyjne	09.1991 > 12.1997		EA654		EB604			
ES (MCV_, VZV_)										
3.0		Tradycyjne	10.1996 > 06.2008				EB605			
3.3		Tradycyjne	06.2003 > 10.2006				EB605			
GS (JZS147)										
300		Tradycyjne	03.1993 > 08.1997		EA755		EB705		0,30	
GS (UZS161, JZS160)										
300, 300 T3		Tradycyjne	10.2000 > 03.2005		EA755		EB705		0,30	
400		Tradycyjne	12.1997 > 11.2000		EA755		EB705		0,30	
430		Tradycyjne	11.2000 > 03.2005		EA755		EB705		0,30	
GS (GRS19_, UZS19_, GWS19_)										
300, 3.0		Tradycyjne	04.2005 > 11.2011		EA755		EB705		0,30	
430, 4.3 VVTi		Tradycyjne	04.2005 > 11.2011		EA755		EB705		0,30	
450h (GWS191)		Hybrid	02.2006 > 11.2011		EA754		EB704		0,30	

*podany czas wymiany należy traktować jako orientacyjny

Znalazłeś błąd w tabeli? Chciałbyś zaproponować inne zastosowanie? Czekamy na Twoje propozycje: pl.ekspert@eu.exide.com

LEXUS							
GS (GRS19_, UZS19_, GWS19_)							
460	Tradycyjne	05.2008 > 11.2011		EA754	EB704		0,30
GS (GRL1_, GWL1_)							
250	Tradycyjne	01.2012 >		EA754	EB704		
450h	Hybrid	01.2012 >		EA754	EB704		
IS I (JCE1_, GXE1_)							
200	Tradycyjne	04.1999 > 07.2005			EB605		0,30
300	Tradycyjne	09.2001 > 07.2005			EB605		0,30
IS II (GSE2_, ALE2_, USE2_)							
250 (GSE20)	Tradycyjne	10.2005 >		EA755	EB705		0,30
350	Tradycyjne	10.2005 >			EB605		0,30
IS F (USE20)	Tradycyjne	11.2007 >			EB605		
200d, 220d	D Tradycyjne	10.2005 >		EA954	EB954		0,30
IS C (GSE2_)							
250	Tradycyjne	04.2009 >		EA755	EB705		
350	Tradycyjne	04.2009 >			EB605		
LS (UCF10)							
400	Tradycyjne	12.1989 > 10.2000		EA754	EB704		0,30
LS (UCF30)							
430	Tradycyjne	10.2000 > 08.2006		EA754	EB704		0,30
LS (UVF4_, USF4_)							
460, 460 AWD	Tradycyjne	04.2006 >		EA955	EB955		
600h	Hybrid	08.2007 >		EA955	EB955		
RX (MCU15)							
300, 300 AWD	Tradycyjne	07.2000 > 03.2003		EA754	EB704		0,30
RX (MHU3_, GSU3_, MCU3_)							
300	Tradycyjne	05.2003 > 12.2008		EA754	EB704		
3.3 AWD	Tradycyjne	04.2003 > 12.2008		EA754	EB704		
350 AWD	Tradycyjne	02.2006 > 12.2008		EA754	EB704		
400h, 400h AWD	Hybrid	09.2004 > 12.2008		EA456			
RX (GYL1_, GGL15, AGL10)							
270	Tradycyjne	12.2008 >		EA754	EB704		
350, 350 AWD	Tradycyjne	12.2008 >		EA754	EB704		
350h, 350h AWD	Tradycyjne	04.2012 >		EA754	EB704		
450h, 450h AWD	Hybrid	12.2008 >		EA754			
SC (UZZ40_)							
430	Tradycyjne	05.2001 > 07.2010		EA754	EB704		0,30
LIGIER							
AMBRA							
0.5	Tradycyjne	12.1996 >			EB440		
BE UP							
0.5	Tradycyjne	08.2002 >			EB440		
NOVA							
400	Tradycyjne	08.2002 >			EB440		
500	D Tradycyjne	08.2002 >			EB440		
650	Tradycyjne	08.2002 >			EB440		
LOTUS							
2 ELEVEN							
1.8	Tradycyjne	04.2007 >		EA612	EB602		
ELAN							
1.6 i 16V, 1.6 i 16V Turbo	Tradycyjne	09.1989 > 11.1995		EA612	EB602	EC542	
ELISE							
1.6	Tradycyjne	06.2007 >		EA530	EB500		
1.8, 1.8 16V	Tradycyjne	08.1995 > 11.2000		EA530	EB500	EC440	
111 S	Tradycyjne	03.1999 > 11.2000		EA530	EB500	EC440	
1.8	Tradycyjne	11.2000 >		EA530	EB500		
1.8	Tradycyjne	06.2007 >		EA530	EB500		

*podany czas wymiany należy traktować jako orientacyjny

Znalazłeś błąd w tabeli? Chciałbyś zaproponować inne zastosowanie? Czekamy na Twoje propozycje: pl.ekspert@eu.exide.com

Marka i model					Start-Stop	Tradycyjne			
						Premium	Excell	Classic	godziny*
LOTUS									
ELISE 340 R									
1.8		Tradycyjne	03.2000 > 02.2001			EA612	EB602		
ESPRIT S4 (082)									
2.0 GT3		Tradycyjne	09.1996 > 06.2000			EA722	EB712	EC652	
2.2, 2.2 16V Turbo SE		Tradycyjne	05.1989 > 09.1996			EA722	EB712	EC652	
3.5 V8 32V Turbo		Tradycyjne	02.1996 > 06.2003			EA722	EB712		
EUROPA S									
2.0 Turbo		Tradycyjne	07.2006 >			EA612	EB602		
EVORA									
3.5, 3.5 S		Tradycyjne	05.2009 >			EA754	EB704		
EXIGE (SCC_)									
1.8 16V, 1.8 265 E, 1.8 Cup, 1.8 GT3		Tradycyjne	09.2001 > 06.2012			EA612	EB602		
EXIGE									
3.5 S		Tradycyjne	06.2012 >			EA754	EB704		
LTI Vehicles									
TX									
2.4 TDi	D	Tradycyjne	10.2002 >			EF1202	EG1100		
2.5 D	D	Tradycyjne	01.2006 >			EF1202	EG1100		
2.7 TD	D	Tradycyjne	01.1997 >			EF1202	EG1100		
MAHINDRA									
CJ 3									
2.2		Tradycyjne	10.1988 > 09.1992			EA770	EB740	EC700	
2.1 D	D	Tradycyjne	10.1988 > 09.1992			EA1000	EB950	EC900	
2.3 D	D	Tradycyjne	10.1988 > 09.1992			EA1000	EB950	EC900	
2.5 D	D	Tradycyjne	10.1988 > 09.1992			EA1000	EB950	EC900	
MARUTI									
800									
0.8		Tradycyjne	01.1991 > 12.2006				EB457		
MASERATI									
228									
2.8, 2.8 i		Tradycyjne	12.1986 > 12.1990				EB620	EC550	
3200 GT									
3.2 Biturbo V8 32V		Tradycyjne	10.1998 > 03.2002			EA770	EB740		
420/430 (69, 78, AF3)									
2.8 Bi Turbo, 2.8 Bi Turbo		Tradycyjne	10.1991 > 09.1994				EB741		
430 i		Tradycyjne	02.1988 > 12.1994				EB741		
BITURBO (70, 77)									
2.24V		Tradycyjne	03.1989 > 12.1994				EB705		
222 SE		Tradycyjne	11.1989 > 12.1994				EB705		
4.24V		Tradycyjne	04.1990 > 12.1994				EB705		
BITURBO Spider									
2.8		Tradycyjne	01.1989 > 12.1994				EB705		
GHIBLI II									
2.0, 2.0 24V Biturbo		Tradycyjne	05.1992 > 09.1994			EA770	EB740	EC700	
2.8 24V Biturbo		Tradycyjne	06.1992 >			EA770	EB740	EC700	
GHIBLI (M157)									
3.0, 3.0 S, 3.0 S Q4		Tradycyjne	08.2013 >			EA1000			
3.0 D	D	Start-Stop	08.2013 >	EK950					
3.0 D	D	Tradycyjne	08.2013 >			EA1000			
GRAN TURISMO									
4.2		Tradycyjne	08.2008 >			EA770	EB740		
4.7, 4.7 S		Tradycyjne	08.2008 >			EA770	EB740		
GRANCABRIO									
4.7		Tradycyjne	06.2010 >			EA770	EB740		
GRANSPORT Convertible									
4.3		Tradycyjne	10.2004 >			EA770	EB740		

*podany czas wymiany należy traktować jako orientacyjny

Znalazłeś błąd w tabeli? Chciałbyś zaproponować inne zastosowanie? Czekamy na Twoje propozycje: pl.ekspert@eu.exide.com

Marka i model					Start-Stop	Tradycyjne				
						Premium	Excell	Classic	(godziny)*	s. 207
MASERATI										
GRANSPOUR Coupe										
4.3			Tradycyjne	06.2003 >		EA770	EB740			
KARIF										
2.8			Tradycyjne	04.1988 >		EA770	EB740	EC700		
MC 12										
6.0			Tradycyjne	08.2004 >		EA770	EB740			
QUATTROPORTE II										
2.0 Biturbo			Tradycyjne	03.1994 >		EA770	EB740	EC700		
2.8 Biturbo			Tradycyjne	03.1994 >		EA770	EB740	EC700		
3.2 V8 32V			Tradycyjne	12.1995 >		EA1000	EB950			
QUATTROPORTE III										
4.2			Tradycyjne	03.2004 >		EA1000	EB950			
4.7 S, 4.7 GT S			Tradycyjne	06.2008 >		EA1000	EB950			
QUATTROPORTE IV										
3.0 S, 3.0 S Q4			Tradycyjne	01.2014 >		EA770	EB740			
3.8 GT S			Tradycyjne	01.2013 >		EA770	EB740			
3.0 V6 Diesel	D	Start-Stop		01.2014 >	EK950					
SHAMAL										
3.2			Tradycyjne	12.1989 > 11.1995		EA770	EB740	EC700		
SPYDER Cabriolet										
2.0 Bi Turbo			Tradycyjne	06.1989 > 09.1996		EA770	EB740	EC700		
SPYDER Convertible										
2.0			Tradycyjne	04.1988 > 09.1996		EA770	EB740	EC700		
2.8			Tradycyjne	04.1988 > 09.1996		EA770	EB740	EC700		
SPYDER Coupe										
4.2, 4.2 Grand Sport			Tradycyjne	03.2002 >		EA770	EB740			
SPYDER GT Convertible										
4.2			Tradycyjne	10.2001 >		EA755	EB705			
MAYBACH										
MAYBACH (240_)										
5.5 V12 57/62			Tradycyjne	09.2002 > 12.2012		EA1000				
6.0 Biturbo, 6.0 V12 57/62			Tradycyjne	09.2005 > 12.2012		EA1000				
MAZDA										
121 II (DB)										
1.1			Tradycyjne	11.1990 > 10.1993		EA456	EB454			
1.3 16V, 1.3 i 16V			Tradycyjne	11.1990 > 03.1996		EA456	EB454		0,20	
121 III (JASM, JBSM)										
1.25			Tradycyjne	03.1996 > 04.2003			EB504		0,30	
1.3			Tradycyjne	03.1996 > 04.2003			EB504		0,30	
1.8 D	D		Tradycyjne	03.1996 > 04.2003		EA770	EB740	EC700	0,30	
2 (DY)										
1.2, 1.25			Tradycyjne	02.2003 >		EA472	EB442		0,30	
1.4			Tradycyjne	02.2003 >		EA472	EB442		0,30	
1.6			Tradycyjne	02.2003 >		EA472	EB442		0,30	
1.4 CD	D	Tradycyjne		04.2003 >		EA472	EB442		0,30	
2 (DE)										
1.3, 1.3 MZR			Tradycyjne	10.2007 >		EA530	EB500			
1.5, 1.5 MZR			Tradycyjne	10.2007 >		EA530	EB500			
1.4 MZR-CD	D	Tradycyjne		01.2008 >		EA640	EB620			
1.6 MZ-CD	D	Tradycyjne		10.2008 >		EA640	EB620			
3 (BK)										
1.4			Tradycyjne	10.2003 > 06.2009		EA654	EB604		0,20	
1.6			Tradycyjne	10.2003 > 06.2009		EA654	EB604		0,20	
2.0			Tradycyjne	10.2003 > 06.2009		EA654	EB604		0,20	
2.3 MZR, 2.3 MPS, 2.3 DiSi Turbo MPS			Tradycyjne	10.2003 > 06.2009		EA654	EB604		0,20	
1.6 DI Turbo	D	Tradycyjne		06.2004 > 06.2009		EA754	EB704		0,20	
2.0 MZR-CD	D	Tradycyjne		12.2006 > 06.2009		EA754	EB704		0,20	

*podany czas wymiany należy traktować jako orientacyjny

Znalazłeś błąd w tabeli? Chciałbyś zaproponować inne zastosowanie? Czekamy na Twoje propozycje: pl.ekspert@eu.exide.com

Mazda

Marka i model					Start-Stop	Tradycyjne			
						Premium	Excell	Classic	godziny*
MAZDA									
3 (BL)									
1.6 MZR		Tradycyjne	06.2009 >			EA654	EB604		
2.0 MZR DISI		Start-Stop	06.2009 >	EL604					
2.0 MZR DISI		Tradycyjne	06.2009 >			EA654	EB604		
2.3 MPS Turbo		Tradycyjne	06.2009 >			EA654	EB604		
1.6 MZR CD	D	Tradycyjne	06.2009 >			EA754	EB704		
2.2 MZR CD	D	Tradycyjne	06.2009 >			EA954	EB954		
3 (BM)									
Skyaktiv-G 100		Start-Stop	09.2013 >	EL604					
Skyaktiv-G 120, Skyaktiv-G 165		Start-Stop	09.2013 >	EL604					
323 C IV (BG)									
1.3, 1.3 16V		Tradycyjne	09.1989 > 07.1994				EB504		0,20
1.6, 1.6 16V		Tradycyjne	09.1989 > 10.1994			EA654	EB604		0,20
1.8 16V, 1.8 16V 4WD, 1.8 16V GT, 1.8 16V Turbo 4WD		Tradycyjne	09.1989 > 07.1994			EA654	EB604		0,20
1.7 D	D	Tradycyjne	08.1989 > 07.1994			EA654	EB604		0,20
323 C V (BA)									
1.3 16V		Tradycyjne	08.1994 > 09.1998				EB504		0,20
1.5 16V		Tradycyjne	08.1994 > 09.1998				EB504		0,20
1.8 16V		Tradycyjne	08.1994 > 09.1998			EA654	EB604		0,20
323 F IV (BG)									
1.6, 1.6 16V		Tradycyjne	09.1989 > 10.1994				EB604		0,20
1.8 16V, 1.8 16V GT, 1.8 4WD		Tradycyjne	08.1989 > 07.1994			EA654	EB604		0,20
323 F V (BA)									
1.5 16V		Tradycyjne	07.1994 > 09.1998				EB504		0,20
1.8 16V		Tradycyjne	08.1994 > 09.1998			EA654	EB604		0,20
2.0 24V		Tradycyjne	08.1994 > 09.1998			EA654	EB604		0,20
323 F VI (BJ)									
1.4, 1.4 16V		Tradycyjne	09.1998 > 05.2004				EB504		0,20
1.5 16V		Tradycyjne	09.1998 > 01.2001				EB504		0,20
1.6		Tradycyjne	01.2001 > 05.2004			EA654	EB604		0,20
1.8 Astina		Tradycyjne	09.1998 > 05.2004			EA654	EB604		0,20
1.9 16V		Tradycyjne	09.1998 > 01.2001			EA654	EB604		0,20
2.0		Tradycyjne	01.2001 > 05.2004			EA654	EB604		0,20
2.0 D, 2.0 TD	D	Tradycyjne	09.1998 > 05.2004			EA654	EB604		0,20
323 P V (BA)									
1.3 16V		Tradycyjne	10.1996 >				EB504		0,20
1.5 16V		Tradycyjne	10.1996 >				EB504		0,20
2.0 D	D	Tradycyjne	10.1996 >			EA654	EB604		0,20
323 S IV (BG)									
1.3, 1.3 16V		Tradycyjne	09.1989 > 07.1994				EB504		0,20
1.6, 1.6 16V		Tradycyjne	08.1989 > 10.1994				EB604		0,20
1.8 16V, 1.8 16V 4WD, 1.8 16V GT, 1.8 16V Turbo 4WD		Tradycyjne	06.1989 > 07.1994			EA654	EB604		0,20
1.7 D	D	Tradycyjne	08.1989 > 07.1994			EA654	EB604		0,20
323 S V (BA)									
1.3 16V		Tradycyjne	08.1994 > 09.1998				EB504		0,20
1.5 16V		Tradycyjne	08.1994 > 09.1998				EB504		0,20
1.8 16V		Tradycyjne	08.1994 > 09.1998			EA654	EB604		0,20
1.6 TD	D	Tradycyjne	05.1994 > 09.1998			EA654	EB604		0,20
2.0 D	D	Tradycyjne	10.1996 > 09.1998			EA654	EB604		0,20
323 S VI (BJ)									
1.4, 1.4 16V		Tradycyjne	09.1998 > 05.2004				EB504		0,20
1.5, 1.5 16V		Tradycyjne	05.1998 > 05.2004				EB504		0,20
1.6		Tradycyjne	01.2001 > 05.2004			EA654	EB604		0,20
1.8 Protege		Tradycyjne	05.1998 > 05.2004			EA654	EB604		0,20
1.9 16V		Tradycyjne	09.1998 > 05.2004			EA654	EB604		0,20
2.0		Tradycyjne	02.2000 > 05.2004			EA654	EB604		0,20
2.0 D, 2.0 DiTD, 2.0 TD	D	Tradycyjne	09.1998 > 05.2004			EA654	EB604		0,20

*podany czas wymiany należy traktować jako orientacyjny

Znalazłeś błąd w tabeli? Chciałbyś zaproponować inne zastosowanie? Czekamy na Twoje propozycje: pl.ekspert@eu.exide.com

Marka i model					Start-Stop	Tradycyjne				
						Premium	Excell	Classic	(godziny)*	s. 207
MAZDA										
5 (CR19)										
1.8			Tradycyjne	03.2005 >		EA654	EB604			
2.0			Tradycyjne	03.2005 >		EA654	EB604			
2.3			Tradycyjne	02.2005 >		EA654	EB604			
2.0 CD		D	Tradycyjne	03.2005 >		EA754	EB704			
5 (CW)										
1.8 MZR			Tradycyjne	01.2012 >		EA654	EB604			
2.0			Start-Stop	09.2010 >	EL604					
2.0			Tradycyjne	09.2010 >		EA654	EB604			
1.6 CD		D	Tradycyjne	09.2010 >		EA754	EB704			
6 (GG)										
1.8			Tradycyjne	08.2002 > 08.2007		EA654	EB604		0,20	
2.0			Tradycyjne	06.2002 > 08.2007		EA654	EB604		0,20	
2.3, 2.3 AWD, 2.3 MPS Turbo			Tradycyjne	06.2002 > 08.2007		EA654	EB604		0,20	
2.5			Tradycyjne	08.2007 >		EA654	EB604		0,20	
2.0 DI		D	Tradycyjne	06.2002 > 08.2007		EA954	EB954		0,20	
6 (GH)										
1.8 MZR			Tradycyjne	08.2007 >		EA654	EB604			
2.0 MZR			Tradycyjne	08.2007 >		EA654	EB604			
2.5 MZR			Tradycyjne	08.2007 >		EA654	EB604			
2.0 MZR-CD		D	Tradycyjne	08.2007 >		EA954	EB954			
2.2 D		D	Tradycyjne	01.2010 >		EA954	EB954			
2.2 MZR-CD		D	Tradycyjne	01.2009 >		EA754	EB704			
6 (GJ, GH)										
2.0			Start-Stop	12.2012 >	EL604					
2.5			Start-Stop	12.2012 >	EL604					
2.2 D		D	Tradycyjne	12.2012 >		EA954	EB954			
626 III (GD)										
1.6			Tradycyjne	06.1987 > 05.1992		EA654	EB604		0,20	
1.8			Tradycyjne	11.1987 > 05.1992		EA654	EB604		0,20	
2.0			Tradycyjne	09.1987 > 10.1990		EA654	EB604		0,20	
2.0 12V, 2.0 16V			Tradycyjne	09.1987 > 05.1992		EA654	EB604		0,20	
2.2 12V, 2.2 12V 4WD			Tradycyjne	11.1987 > 05.1992		EA654	EB604		0,20	
2.0 D		D	Tradycyjne	07.1987 > 07.1991			EB954	EC904	0,20	
626 IV (GE)										
1.8			Tradycyjne	08.1991 > 04.1997		EA654	EB604		0,30	
2.0 i, 2.0 i 4WD			Tradycyjne	08.1991 > 04.1997		EA654	EB604		0,30	
2.5 24V			Tradycyjne	01.1992 > 04.1997		EA654	EB604		0,30	
2.0 D GLX Complex		D	Tradycyjne	01.1993 > 04.1997			EB954	EC904	0,30	
626 V (GF)										
1.6			Tradycyjne	07.1997 > 07.1999		EA754	EB704	EC604	0,20	
1.9			Tradycyjne	05.1997 > 10.2002		EA754	EB704		0,20	
2.0			Tradycyjne	05.1997 > 10.2002		EA754	EB704		0,20	
2.0 DITD, 2.0 TD, 2.0 Turbo DI		D	Tradycyjne	04.1998 > 10.2002		EA955	EB955	EC905	0,20	
929 IV (HD)										
3.0 i			Tradycyjne	07.1991 > 03.1996			EB604			
929 V (HE)										
3.0			Tradycyjne	04.1996 > 11.1997		EA654	EB604			
B-SERIE (UF)										
1.6			Tradycyjne	01.1985 > 03.1996			EB605			
2.0			Tradycyjne	01.1985 > 03.1996			EB605			
2.2, 2.2 12V			Tradycyjne	08.1991 > 01.1999			EB605			
2.6, 2.6 4WD, 2.6 12V 4WD, 2.6 i, 2.6 i 4WD			Tradycyjne	01.1987 > 06.1999			EB605			
2.2 D		D	Tradycyjne	01.1985 > 03.1996		EA755	EB705	EC604		
2.5 D, 2.5 D 4WD		D	Tradycyjne	02.1996 > 06.1999		EA955	EB955	EC905		
B-SERIE (UN)										
2.2, 2.2 4WD, 2.2 8V 4WD			Tradycyjne	02.1999 >		EA754	EB704		0,20	

*podany czas wymiany należy traktować jako orientacyjny

Znalazłeś błąd w tabeli? Chciałbyś zaproponować inne zastosowanie? Czekamy na Twoje propozycje: pl.ekspert@eu.exide.com

Mazda

Marka i model				Start-Stop	Tradycyjne			
					Premium	Excell	Classic	(godziny)*
MAZDA								
B-SERIE (UN)								
2.6 12V 4WD, 2.6 i, 2.6 i AWD		Tradycyjne	02.1999 >		EA754	EB704		0,20
2.5 D, 2.5 D 4WD	D	Tradycyjne	11.1999 > 12.2001		EA754	EB704		0,20
2.5 D, 2.5 D 4WD	D	Tradycyjne	06.1999 >		EA754	EB704		0,20
2.5 D 4WD	D	Tradycyjne	11.1999 > 12.2001		EA955	EB955	EC905	0,20
2.5 TD, 2.5 TD 4WD	D	Tradycyjne	02.1999 > 07.2006		EA754	EB704		0,20
BT-50 (CD)								
2.5 MRZ-CD 4x4	D	Tradycyjne	12.2006 >		EA955	EB955		0,20
3.0 CDVi, 3.0 CDVi 4x4	D	Tradycyjne	12.2006 >		EA955	EB955		0,20
CX-5 (KE, GH)								
2.0, 2.0 AWD		Start-Stop	11.2011 >	EL604				
2.2 D, 2.2 D AWD	D	Tradycyjne	04.2012 >		EA954	EB954		
CX-7 (ER)								
2.3 MZR DISI Turbo, 2.3 DISI		Tradycyjne	10.2007 >		EA770	EB740		
2.2 MZR-CD, 2.2 MZR-CD AWD	D	Tradycyjne	09.2009 >		EA954	EB954		
CX-9 (TB)								
3.5, 3.5 AWD		Tradycyjne	01.2007 >		EA754	EB704		
3.7, 3.7 AWD		Tradycyjne	01.2007 >		EA754	EB704		
DEMIO (DW)								
1.3 16V, 1.3 i 16V		Tradycyjne	08.1998 >		EA456	EB454		0,20
1.5 16V		Tradycyjne	04.2000 >		EA456	EB454		0,20
E-SERIE (SR2)								
E2000, E2000 4WD		Tradycyjne	01.1984 > 05.2003			EB604		
2200 D 4WD, E2200 D, E2200 D 4WD	D	Tradycyjne	03.1991 > 05.2003			EB704		0,20
E-SERIE MPV (SG)								
2.5 i		Tradycyjne	08.1999 > 10.2001			EB704		
FESTIVA								
1.1		Tradycyjne	04.1989 > 10.1990		EA456	EB454		
MPV I (LV)								
3.0 i V6		Tradycyjne	03.1995 > 09.1999		EA654	EB604		0,20
2.5 TD	D	Tradycyjne	05.1996 > 09.1999		EA954	EB954	EC904	0,20
MPV II (LW)								
2.0		Tradycyjne	09.1999 > 07.2002		EA654	EB604		0,20
2.3		Tradycyjne	07.2002 > 02.2006		EA654	EB604		0,20
2.5 V6		Tradycyjne	09.1999 > 03.2002		EA654	EB604		0,20
3.0 i V6		Tradycyjne	03.2002 > 02.2006		EA654	EB604		0,20
2.0 DI	D	Tradycyjne	07.2002 > 02.2006		EA754	EB704		0,20
MPV III								
2.3, 2.3 4WD		Tradycyjne	02.2006 >		EA654	EB604		
MX-3 (EC)								
1.6 i		Tradycyjne	07.1991 >		EA654	EB604		0,20
1.8 i V6		Tradycyjne	01.1992 >		EA654	EB604		0,20
MX-5 I (NA)								
1.6		Tradycyjne	05.1990 > 04.1998		EA456	EB454		0,20
1.8		Tradycyjne	09.1993 > 04.1998		EA456	EB454		0,20
MX-5 II (NB)								
1.6 16V		Tradycyjne	05.1998 > 10.2005		EA456	EB454		0,20
1.8, 1.8 16V, 1.8 i Turbo		Tradycyjne	01.1998 > 10.2005		EA456	EB454		0,20
MX-5 III (NC)								
1.8		Tradycyjne	03.2005 >		EA456	EB454		0,20
2.0		Tradycyjne	03.2005 >		EA456	EB454		0,20
MX-6 (GE)								
2.0		Tradycyjne	02.1992 > 02.1997		EA654	EB604		0,30
2.5 24V, 2.5 i 24V		Tradycyjne	02.1992 > 02.1997		EA654	EB604		0,30
PREMACY (CP)								
1.9		Tradycyjne	07.1999 > 03.2005		EA654	EB604		0,30
2.0		Tradycyjne	11.2001 > 03.2005		EA654	EB604		0,30

*podany czas wymiany należy traktować jako orientacyjny

Znalazłeś błąd w tabeli? Chciałbyś zaproponować inne zastosowanie? Czekamy na Twoje propozycje: pl.ekspert@eu.exide.com

Marka i model					Start-Stop	Tradycyjne				
						Premium	Excell	Classic	(godziny)*	s. 207
MAZDA										
PREMACY (CP)										
2.3 SVT			Tradycyjne	02.2005 > 03.2005		EA654	EB604			
2.0 TD	D		Tradycyjne	10.1999 > 03.2005		EA654	EB604		0,30	
RX 7 II (FC)										
Turbo			Wankel	03.1989 > 12.1991		EA654	EB604			
RX 7 III (FD)										
Wankel Twin Turbo			Wankel	07.1992 > 08.2002		EA654	EB604			
RX 8 (SE17)										
2.6 Wankel			Wankel	10.2003 > 06.2012		EA654	EB604		0,20	
TRIBUTE (EP)										
2.0, 2.0 4WD			Tradycyjne	03.2000 > 05.2008		EA770	EB740	EC700	0,20	
2.3 AWD, 2.3 GX			Tradycyjne	12.2003 > 05.2008		EA770	EB740			
3.0 V6 24V 4WD			Tradycyjne	03.2000 > 05.2008		EA770	EB740		0,20	
XEDOS 6 (CA)										
1.6 16V			Tradycyjne	08.1992 > 10.1999		EA654	EB604		0,20	
2.0 V6, 2.0 24V			Tradycyjne	01.1992 > 01.2000		EA654	EB604		0,20	
XEDOS 9 (TA)										
2.3 24V			Tradycyjne	02.1995 > 01.2000		EA654	EB604		0,20	
2.5 24V, 2.5 V6			Tradycyjne	07.1993 > 09.2002		EA654	EB604		0,20	
MEGA										
CLUB										
1.1 i			Tradycyjne	01.1992 > 06.1999		EA530	EB500	EC440		
1.4 i, 1.4 i 4x4			Tradycyjne	01.1992 > 06.1999		EA530	EB500	EC440		
1.5 D, 1.5 D 4x4			Tradycyjne	01.1994 > 06.1999		EA530	EB500	EC440		
CLUB II										
1.4 i			Tradycyjne	06.1999 >		EA530	EB500	EC440		
MERCEDES-BENZ										
100 (631)										
2.0 D	D		Tradycyjne	04.1988 > 04.1996		EA770	EB740	EC700		
D (631.333, 631.343, 631.334, 631.344)	D		Tradycyjne	02.1988 > 02.1996		EA1000	EB950	EC900	0,30	
190 (W201)										
2.0			Tradycyjne	10.1982 > 05.1990		EA640	EB620	EC550	0,30	
2.3, 2.3 E			Tradycyjne	10.1982 > 09.1988		EA640	EB620	EC550	0,30	
2.6			Tradycyjne	10.1982 > 09.1988		EA640	EB620	EC550	0,30	
E 1.8			Tradycyjne	04.1990 > 08.1993		EA640	EB620	EC550	0,30	
E 2.0			Tradycyjne	10.1982 > 08.1993		EA640	EB620	EC550	0,30	
E 2.3, E 2.3-16			Tradycyjne	09.1986 > 08.1993		EA640	EB620	EC550	0,30	
E 2.5-16, E Evolution II 2.5			Tradycyjne	09.1988 > 08.1993		EA640	EB620	EC550	0,30	
E 2.6			Tradycyjne	09.1986 > 08.1993		EA640	EB620	EC550	0,30	
D 2.0	D		Tradycyjne	08.1983 > 08.1993		EA770	EB740	EC700	0,30	
D 2.5, Turbo-D 2.5	D		Tradycyjne	04.1985 > 08.1993		EA770	EB740	EC700	0,30	
A-CLASS (W168)										
A 140			Tradycyjne	07.1997 > 08.2004		EA640	EB620		0,30	
A 160			Tradycyjne	07.1997 > 08.2004		EA640	EB620		0,30	
A 190			Tradycyjne	03.1999 > 08.2004		EA640	EB620		0,30	
A 210			Tradycyjne	03.2002 > 08.2004		EA640	EB620		0,30	
A 160 CDI	D		Tradycyjne	07.1998 > 08.2004		EA770	EB740		0,30	
A 170 CDI	D		Tradycyjne	07.1998 > 08.2004		EA770	EB740		0,30	
A-CLASS (W169)										
A 150			Tradycyjne	09.2004 > 06.2012		EA640	EB620		0,30	
A 160			Start-Stop	04.2009 > 06.2012	EK700				0,30	
A 160			Tradycyjne	04.2009 > 06.2012		EA640	EB620		0,30	
A 170			Tradycyjne	09.2004 > 06.2012		EA640	EB620		0,30	
A 180			Start-Stop	04.2009 > 06.2012	EK700				0,30	
A 180			Tradycyjne	04.2009 > 06.2012		EA640	EB620		0,30	
A 200, A 200 TURBO			Tradycyjne	09.2004 > 06.2012		EA640	EB620		0,30	
A 160 CDI	D		Start-Stop	09.2004 > 06.2012	EK700				0,30	

*podany czas wymiany należy traktować jako orientacyjny

Znalazłeś błąd w tabeli? Chciałbyś zaproponować inne zastosowanie? Czekamy na Twoje propozycje: pl.ekspert@eu.exide.com

Marka i model					Start-Stop	Tradycyjne				
						Premium	Excell	Classic	(godziny)*	s. 207
MERCEDES-BENZ										
A-CLASS (W169)										
A 160 CDI	D	Tradycyjne	09.2004 > 06.2012			EA770	EB740		0,30	
A 180 CDI	D	Tradycyjne	09.2004 > 06.2012			EA770	EB740		0,30	
A 200 CDI	D	Tradycyjne	09.2004 > 06.2012			EA770	EB740		0,30	
A-CLASS (W176)										
A 180, A 200		Start-Stop	06.2012 >	EK700						
A 250, A 250 4-matic		Start-Stop	06.2012 >	EK700						
A 45 AMG 4-matic		Start-Stop	06.2013 >	EK800						
A 160 CDI, A 180 CDI (176.012) OM607	D	Start-Stop	06.2012 >	EK700						
A 180 CDI (176.000) OM651	D	Start-Stop	06.2012 >	EK800						
A 200 CDI	D	Start-Stop	06.2012 >	EK800						
A 220 CDI	D	Start-Stop	09.2012 >	EK800						
B-CLASS (W245)										
B 150		Tradycyjne	03.2005 > 11.2011			EA770	EB740		0,30	
B 160		Start-Stop	04.2009 > 11.2011	EK700					0,30	
B 160		Tradycyjne	04.2009 > 11.2011			EA770	EB740		0,30	
B 170, B 170 NGT		Tradycyjne	03.2005 > 11.2011			EA770	EB740		0,30	
B 180, B 180 NGT		Start-Stop	04.2008 > 11.2011	EK700					0,30	
B 180, B 180 NGT		Tradycyjne	04.2008 > 11.2011			EA770	EB740		0,30	
B 200, B 200 TURBO		Tradycyjne	03.2005 > 11.2011			EA770	EB740		0,30	
B 180 CDI	D	Tradycyjne	03.2005 > 11.2011			EA770	EB740		0,30	
B 200 CDI	D	Tradycyjne	03.2005 > 11.2011			EA770	EB740		0,30	H
B-CLASS (W246)										
B 180		Start-Stop	11.2011 >	EK700						
B 200, B 200 Natural Gas Drive		Start-Stop	11.2011 >	EK700						
B 220 4-matic		Start-Stop	05.2013 >	EK700						
B 250		Start-Stop	05.2012 >	EK700						
B 160 CDI, B 180 CDI (246.212) OM607	D	Start-Stop	02.2013 >	EK700						
B 180 CDI (246.200), B 200 CDI	D	Start-Stop	11.2011 >	EK700						
B 220 CDI	D	Start-Stop	11.2011 >	EK700						
CABRIOLET (A124)										
300 CE-24		Tradycyjne	04.1992 > 06.1993			EA770	EB740	EC700		
C-CLASS (W202)										
C 180		Tradycyjne	03.1993 > 05.2000			EA640	EB620		0,30	
C 200, C 200 Kompressor		Tradycyjne	01.1994 > 05.2000			EA640	EB620		0,30	
C 220		Tradycyjne	03.1993 > 05.2000			EA640	EB620		0,30	
C 230, C 230 Kompressor		Tradycyjne	10.1995 > 05.2000			EA640	EB620		0,30	
C 240		Tradycyjne	06.1997 > 05.2000			EA770	EB740		0,30	
C 280		Tradycyjne	05.1993 > 05.2000			EA770	EB740		0,30	
C 36 AMG		Tradycyjne	05.1994 > 05.2000			EA770	EB740			
C 43 AMG		Tradycyjne	08.1997 > 05.2000			EA770	EB740			
C 200 D, C 200 CDI	D	Tradycyjne	03.1993 > 05.2000			EA770	EB740		0,30	
C 220 D, C 220 CDI	D	Tradycyjne	08.1993 > 05.2000			EA770	EB740		0,30	
C 250 D, C 250 Turbo-D	D	Tradycyjne	05.1993 > 05.2000			EA770	EB740		0,30	
C-CLASS (W203)										
C 180, C 180 Kompressor		Tradycyjne	10.2000 > 02.2007			EA640	EB620		0,70	
C 200 CGI Kompressor, C 200 Kompressor		Tradycyjne	05.2000 > 02.2007			EA640	EB620		0,70	
C 230, C 230 Kompressor		Tradycyjne	02.2004 > 02.2007			EA640	EB620		0,70	
C 240, C 240 4-matic		Tradycyjne	05.2000 > 02.2007			EA770	EB740		0,70	
C 280, C 280 4-matic		Tradycyjne	01.2005 > 02.2007			EA770	EB740		0,70	
C 320, C 320 4-matic		Tradycyjne	05.2000 > 02.2007			EA770	EB740		0,70	
C 350, C 350 4-matic		Tradycyjne	01.2005 > 02.2007			EA770	EB740		0,70	
C 32 AMG Kompressor		Tradycyjne	02.2001 > 02.2007			EA900	EB800			
C 55 AMG		Tradycyjne	02.2004 > 02.2007			EA900	EB800			
C 200 CDI	D	Tradycyjne	09.2000 > 02.2007			EA770	EB740		0,70	
C 220 CDI	D	Tradycyjne	05.2000 > 02.2007			EA770	EB740		0,70	
C 270 CDI	D	Tradycyjne	12.2000 > 02.2007			EA770	EB740		0,70	









*podany czas wymiany należy traktować jako orientacyjny

Znalazłeś błąd w tabeli? Chciałbyś zaproponować inne zastosowanie? Czekamy na Twoje propozycje: pl.ekspert@eu.exide.com

Marka i model					Start-Stop	Tradycyjne				
						Premium	Excell	Classic		
MERCEDES-BENZ										
C-CLASS (W203)										
C 30 CDI AMG		D	Tradycyjne	01.2003 > 02.2007		EA770	EB740			
C 320 CDI		D	Tradycyjne	01.2005 > 02.2007		EA770	EB740		0,70	
C-CLASS (W204)										
C 180 CGI, C 180 Kompresor, C 200 CGI			Start-Stop	01.2007 >	EK700				0,40	
C 180 CGI, C 180 Kompresor, C 200 CGI			Tradycyjne	01.2007 >		EA770	EB740		0,40	
C 200			Start-Stop	05.2011 >	EK700				0,40	
C 200 Kompresor			Tradycyjne	01.2007 >		EA770	EB740		0,40	
C 230, C 230 4-matic			Tradycyjne	01.2007 >		EA770	EB740		0,40	
C 250 CGI			Start-Stop	07.2009 >	EK800				0,40	
C 250 CGI			Tradycyjne	07.2009 >		EA770	EB740		0,40	
C 280, C 280 4-matic			Tradycyjne	01.2007 >		EA770	EB740		0,40	
C 300, C 300 4-matic			Tradycyjne	07.2007 >		EA770	EB740		0,40	
C 300, C 300 4-matic (3.5L 185kW)			Start-Stop	02.2011 >	EK800				0,40	
C 350, C 350 4-matic (200kW)			Tradycyjne	01.2007 >		EA770	EB740		0,40	
C 350, C 350 4-matic (225kW)			Tradycyjne	01.2011 >	EK800				0,40	B
C 350 CGI			Tradycyjne	09.2008 >		EA1000	EB950		0,40	
C 63 AMG			Tradycyjne	02.2008 >		EA1000	EB950		0,40	B
C 63 AMG			Start-Stop	02.2008 >	EK950				0,40	B
C 180 CDI		D	Tradycyjne	01.2011 >	EK800				0,40	B
C 200 CDI		D	Tradycyjne	01.2007 >		EA770	EB740		0,40	
C 200 CDI		D	Start-Stop	01.2011 >	EK800				0,40	B
C 220 CDI		D	Tradycyjne	01.2007 >		EA770	EB740		0,40	
C 220 CDI		D	Start-Stop	12.2008 >	EK800				0,40	
C 220 BlueTEC		D	Start-Stop	04.2010 >	EK800				0,40	
C 220 CDI 4-matic		D	Start-Stop	02.2013 >	EK950				0,40	
C 250 CDI, C 250 CDI 4-matic		D	Tradycyjne	08.2008 >	EK800				0,40	
C 300 CDI 4-matic		D	Tradycyjne	01.2011 >	EK950				0,40	B
C 320 CDI, C 320 CDI 4-matic		D	Tradycyjne	01.2007 >		EA900	EB800		0,40	
C 350 CDI, C 350 CDI 4-matic		D	Tradycyjne	07.2009 >		EA1000	EB950		0,40	
C 350 CDI, C 350 CDI 4-matic		D	Start-Stop	06.2011 >	EK950				0,40	B
Models with Auxiliary / Backup Battery				>	EK151					
C-CLASS Coupe (C204)										
C 180			Start-Stop	06.2011 >	EK800					B
C 200 CGI			Start-Stop	06.2011 >	EK700					
C 250			Start-Stop	06.2011 >	EK800					B
C 350			Start-Stop	06.2011 >	EK800					B
C 63 AMG			Start-Stop	06.2011 >	EK800					B
C 63 AMG			Tradycyjne	11.2012 >	EK950					
C 220 CDI		D	Start-Stop	06.2011 >	EK800					B
C 250 CDI		D	Tradycyjne	06.2011 >	EK800					B
C-CLASS Estate (S202)										
C 180 T			Tradycyjne	06.1996 > 03.2001		EA640	EB620		0,30	
C 200 T, C 200 T Kompresor			Tradycyjne	06.1996 > 03.2001		EA640	EB620		0,30	
C 230 T, C 230 T Kompresor			Tradycyjne	06.1996 > 09.2000		EA640	EB620		0,30	
C 240 T			Tradycyjne	06.1997 > 03.2001		EA770	EB740		0,30	
C 280 T			Tradycyjne	06.1997 > 03.2001		EA770	EB740		0,30	
C 43 AMG			Tradycyjne	08.1997 > 03.2001			EB802			
C 200 T CDI, C 200 T D		D	Tradycyjne	10.1996 > 03.2001		EA770	EB740		0,30	
C 220 T CDI, C 220 T D		D	Tradycyjne	06.1996 > 03.2001		EA770	EB740		0,30	
C 250 T Turbo-D		D	Tradycyjne	06.1996 > 03.2001		EA770	EB740		0,30	
C-CLASS Estate (S203)										
C 180, C 180 Kompresor			Tradycyjne	03.2001 > 08.2007		EA640	EB620		0,70	
C 200 CGI Kompresor, C 200 Kompresor			Tradycyjne	03.2001 > 08.2007		EA640	EB620		0,70	
C 230, C 230 Kompresor			Tradycyjne	02.2004 > 08.2007		EA640	EB620		0,70	
C 240, C 240 4-matic			Tradycyjne	03.2001 > 08.2007		EA770	EB740		0,70	
C 280, C 280 4-matic			Tradycyjne	01.2005 > 08.2007		EA770	EB740		0,70	

*podany czas wymiany należy traktować jako orientacyjny

Znalazłeś błąd w tabeli? Chciałbyś zaproponować inne zastosowanie? Czekamy na Twoje propozycje: pl.ekspert@eu.exide.com

Marka i model 					Start-Stop 	Tradycyjne 		Premium Excell Classic		 (godziny)*	 s. 207
MERCEDES-BENZ											
C-CLASS Estate (S203)											
C 320, C 320 4-matic		Tradycyjne	03.2001 > 08.2007			EA770	EB740			0,70	
C 350, C 350 4-matic		Tradycyjne	01.2005 > 08.2007			EA770	EB740			0,70	
C 32 AMG Kompressor		Tradycyjne	03.2001 > 08.2007			EA900	EB800				
C 55 AMG		Tradycyjne	02.2004 > 08.2007			EA900	EB800				
C 200 CDI	D	Tradycyjne	03.2001 > 08.2007			EA770	EB740			0,70	
C 220 CDI	D	Tradycyjne	03.2001 > 08.2007			EA770	EB740			0,70	
C 270 CDI	D	Tradycyjne	03.2001 > 08.2007			EA770	EB740			0,70	
C 30 CDI AMG	D	Tradycyjne	01.2003 > 08.2007			EA770	EB740			0,70	
C 320 CDI	D	Tradycyjne	06.2005 > 08.2007			EA770	EB740			0,70	
C-CLASS Estate (S204)											
C 180 CGI, C 180 Kompressor, C 200 CGI		Start-Stop	01.2007 >	EK700						0,40	
C 180 CGI, C 180 Kompressor, C 200 CGI		Tradycyjne	01.2007 >		EA770	EB740				0,40	
C 200		Start-Stop	05.2011 >	EK700						0,40	
C 200 Kompressor		Tradycyjne	01.2007 >		EA770	EB740				0,40	
C 230, C 230 4-matic		Tradycyjne	01.2007 >		EA770	EB740				0,40	
C 250 CGI		Start-Stop	07.2009 >	EK800						0,40	
C 250 CGI		Tradycyjne	07.2009 >		EA770	EB740				0,40	
C 280, C 280 4-matic		Tradycyjne	01.2007 >		EA770	EB740				0,40	
C 300, C 300 4-matic		Tradycyjne	07.2007 >		EA770	EB740				0,40	
C 300, C 300 4-matic (3.5L 185kW)		Start-Stop	02.2011 >	EK800						0,40	
C 350, C 350 4-matic (200kW)		Tradycyjne	01.2007 >		EA770	EB740				0,40	
C 350, C 350 4-matic (225kW)		Tradycyjne	01.2011 >	EK800						0,40	B
C 350 CGI		Tradycyjne	09.2008 >		EA1000	EB950				0,40	
C 63 AMG		Tradycyjne	02.2008 >		EA1000	EB950					B
C 63 AMG		Start-Stop	02.2008 >	EK950							B
C 180 CDI	D	Tradycyjne	01.2011 >	EK800						0,40	B
C 200 CDI	D	Tradycyjne	01.2007 >		EA770	EB740				0,40	
C 200 CDI	D	Start-Stop	01.2011 >	EK800						0,40	B
C 220 CDI	D	Tradycyjne	01.2007 >		EA770	EB740				0,40	
C 220 CDI	D	Start-Stop	12.2008 >	EK800						0,40	
C 220 BlueTEC	D	Start-Stop	04.2010 >	EK800						0,40	
C 220 CDI 4-matic	D	Start-Stop	02.2013 >	EK950						0,40	
C 250 CDI, C 250 CDI 4-matic	D	Tradycyjne	08.2008 >	EK800						0,40	
C 300 CDI 4-matic	D	Tradycyjne	01.2011 >	EK950						0,40	B
C 320 CDI, C 320 CDI 4-matic	D	Tradycyjne	01.2007 >		EA900	EB800				0,40	
C 350 CDI, C 350 CDI 4-matic	D	Tradycyjne	07.2009 >		EA1000	EB950				0,40	
C 350 CDI, C 350 CDI 4-matic	D	Start-Stop	06.2011 >	EK950						0,40	B
Models with Auxiliary / Backup Battery			>	EK151							
C-CLASS Sportcoupe (CL203)											
C 160 Kompressor		Tradycyjne	05.2002 > 05.2008		EA640	EB620				0,70	
C 180, C 180 Kompressor		Tradycyjne	03.2001 > 05.2008		EA640	EB620				0,70	
C 200 CGI Kompressor, C 200 Kompressor		Tradycyjne	03.2001 > 05.2008		EA640	EB620				0,70	
C 220		Tradycyjne	05.2002 > 05.2008		EA640	EB620				0,70	
C 230, C 230 Kompressor		Tradycyjne	03.2001 > 05.2008		EA640	EB620				0,70	
C 32 AMG Kompressor		Tradycyjne	05.2002 > 05.2008		EA900	EB800					
C 320		Tradycyjne	09.2002 > 05.2008		EA770	EB740				0,70	
C 350		Tradycyjne	01.2005 > 05.2008		EA770	EB740				0,70	
C 200 CDI	D	Tradycyjne	03.2003 > 05.2008		EA770	EB740				0,70	
C 220 CDI	D	Tradycyjne	03.2001 > 05.2008		EA770	EB740				0,70	
C 30 CDI AMG	D	Tradycyjne	09.2002 > 05.2008		EA770	EB740				0,70	
CLC-CLASS (CL203)											
CLC 160		Tradycyjne	02.2009 > 06.2011		EA770	EB740				0,50	
CLC 180 Kompressor, CLC 200 Kompressor		Tradycyjne	05.2008 > 06.2011		EA770	EB740				0,50	
CLC 230		Tradycyjne	05.2008 > 06.2011		EA770	EB740				0,50	
CLC 350		Tradycyjne	05.2008 > 06.2011		EA1000	EB950				0,50	
CLC 200 CDI, CLC 220 CDI	D	Tradycyjne	05.2008 > 06.2011		EA1000	EB950				0,50	

*podany czas wymiany należy traktować jako orientacyjny









Znalazłeś błąd w tabeli? Chciałbyś zaproponować inne zastosowanie? Czekamy na Twoje propozycje: pl.ekspert@eu.exide.com

Marka i model							Start-Stop	Tradycyjne	Premium	Excell	Classic			
MERCEDES-BENZ														
CLC-CLASS (CL203)														
Models with Auxiliary / Backup Battery							>	EK151						
CITAN (415)														
112			Start-Stop	06.2013 >			EK700							
108 CDI, 109 CDI	D		Start-Stop	11.2012 >			EK700							
111 CDI	D		Start-Stop	06.2013 >			EK700							
CLA Coupe (C117)														
CLA 180, CLA 200							Start-Stop	01.2013 >						
CLA 250, CLA 250 4-matic							Start-Stop	01.2013 >						
CLA 45 AMG 4-matic							Start-Stop	07.2013 >						
CLA 180 CDI	D		Start-Stop	10.2013 >			EK700							
CLA 200 CDI	D		Start-Stop	06.2013 >			EK800							
CLA 220 CDI	D		Start-Stop	01.2013 >			EK800							
CLK (C208)														
200, 200 Kompressor							Tradycyjne	06.1997 > 06.2002	EA640	EB620		0,30		
230 Kompressor							Tradycyjne	06.1997 > 06.2002	EA640	EB620		0,30		
320							Tradycyjne	06.1997 > 06.2002	EA770	EB740		0,30		
430							Tradycyjne	07.1998 > 06.2002	EA770	EB740		0,30		
55 AMG, 5.4							Tradycyjne	10.1998 > 07.2002	EA770	EB740				
CLK (C209)														
200 CGI, 200 Kompressor							Tradycyjne	07.2003 > 05.2009	EA640	EB620		0,60		
240							Tradycyjne	06.2002 > 05.2009	EA640	EB620		0,60	B	
280							Tradycyjne	01.2005 > 05.2009	EA770	EB740		0,60		
320							Tradycyjne	06.2002 > 05.2009	EA770	EB740		0,60		
350							Tradycyjne	01.2005 > 05.2009	EA770	EB740		0,60		
500							Tradycyjne	06.2002 > 05.2009	EA900	EB800		0,60		
55 AMG, CLK DTM AMG							Tradycyjne	09.2002 > 05.2009	EA900	EB800				
63 AMG							Tradycyjne	04.2006 > 05.2009	EA1000	EB950				
220 CDI	D		Tradycyjne	01.2005 > 05.2009			EA900	EB800			0,60			
270 CDI	D		Tradycyjne	10.2002 > 05.2009			EA900	EB800			0,60			
320 CDI	D		Tradycyjne	01.2005 > 05.2009			EA900	EB800			0,60			
CLK Convertible (A208)														
200, 200 Kompressor							Tradycyjne	03.1998 > 03.2002	EA640	EB620		0,30		
230 Kompressor							Tradycyjne	03.1998 > 03.2002	EA640	EB620		0,30		
320							Tradycyjne	03.1998 > 03.2002	EA770	EB740		0,30		
430							Tradycyjne	09.1998 > 03.2002	EA770	EB740		0,30		
55 AMG							Tradycyjne	01.2000 > 03.2002	EA770	EB740				
CLK Convertible (A209)														
CLK 200 CGI, CLK 200 Kompressor							Tradycyjne	07.2003 > 03.2010	EA640	EB620		0,60		
CLK 240							Tradycyjne	02.2003 > 03.2010	EA640	EB620		0,60		
CLK 280							Tradycyjne	01.2005 > 03.2010	EA770	EB740		0,60		
CLK 320							Tradycyjne	02.2003 > 03.2010	EA770	EB740		0,60		
CLK 350							Tradycyjne	01.2005 > 03.2010	EA770	EB740		0,60		
CLK 500							Tradycyjne	02.2003 > 03.2010	EA900	EB800		0,60		
CLK 55 AMG, CLK AMG DTM							Tradycyjne	02.2003 > 03.2010	EA900	EB800				
CLK 63 AMG							Tradycyjne	04.2006 > 03.2010	EA1000	EB950				
CLK 320 CDI	D		Tradycyjne	03.2005 > 03.2010			EA900	EB800			0,60			
CLS (C219)														
CLS 280, CLS 300							Tradycyjne	07.2008 > 12.2010	EK950			0,40		
CLS 350, CLS 350 CG							Tradycyjne	10.2004 > 12.2010	EK950			0,40		
CLS 500							Tradycyjne	10.2004 > 12.2010	EK950			0,40		
CLS 55 AMG							Tradycyjne	01.2005 > 12.2010	EK950					
CLS 550							Tradycyjne	04.2006 >	EK950			0,40		
CLS 63 AMG							Tradycyjne	04.2006 > 12.2010	EK950					
CLS 320 CDI	D		Tradycyjne	01.2005 > 12.2010			EK950				0,40	B		
CLS 350 CDI	D		Tradycyjne	04.2009 > 12.2010			EK950				0,40			
Models with Auxiliary / Backup Battery							>	EK151						

*podany czas wymiany należy traktować jako orientacyjny

Znalazłeś błąd w tabeli? Chciałbyś zaproponować inne zastosowanie? Czekamy na Twoje propozycje: pl.ekspert@eu.exide.com

Mercedes-Benz

Marka i model 					Start-Stop 	Tradycyjne 					
					Premium	Excell	Classic	godziny*			s. 207
MERCEDES-BENZ											
CLS (C218)											
CLS 350		Start-Stop	01.2011 >	EK950							
CLS 500, CLS 500 4-matic		Start-Stop	02.2011 >	EK950							
CLS 63 AMG, CLS 63 AMG 4-matic		Start-Stop	01.2011 >	EK950							
CLS 250 CDI	D	Start-Stop	04.2011 >	EK950							B
CLS 350 BlueTEC, CLS 350 BlueTEC 4-matic	D	Start-Stop	11.2012 >	EK950							
CLS 350 CDI, CLS 350 CDI 4-matic	D	Tradycyjne	01.2011 >	EK950							B
CLS Shooting Brake (X218)											
CLS 350		Tradycyjne	10.2012 >	EK950							B
CLS 500, CLS 500 4-matic		Start-Stop	10.2012 >	EK950							B
CLS 63 AMG, CLS 63 AMG 4-matic		Start-Stop	10.2012 >	EK950							
CLS 250 CDI	D	Tradycyjne	10.2012 >	EK950							B
CLS 350 CDI, CLS 350 CDI 4-matic	D	Tradycyjne	10.2012 >	EK950							B
COUPE (C124)											
220 CE		Tradycyjne	10.1992 > 05.1993		EA640	EB620	EC550	0,30			
230 CE, 230 CE CAT		Tradycyjne	03.1987 > 12.1992		EA640	EB620	EC550	0,30			
300 CE, 300 CE-24		Tradycyjne	03.1987 > 05.1993		EA770	EB740	EC700	0,30			
320 CE		Tradycyjne	10.1992 > 05.1993		EA770	EB740	EC700	0,30			
E-CLASS (W124)											
E 200		Tradycyjne	06.1993 > 06.1995		EA640	EB620	EC550	0,30			
E 220		Tradycyjne	06.1993 > 06.1995		EA640	EB620	EC550	0,30			
E 280		Tradycyjne	06.1993 > 06.1995		EA770	EB740	EC700	0,30			
E 300 4-matic		Tradycyjne	06.1993 > 06.1995		EA770	EB740	EC700	0,30			
E 320		Tradycyjne	06.1993 > 06.1995		EA770	EB740	EC700	0,30			
E 36 AMG		Tradycyjne	07.1994 > 01.1995		EA770	EB740	EC700				
E 420		Tradycyjne	06.1993 > 06.1995		EA770	EB740	EC700	0,40			
E 500		Tradycyjne	06.1993 > 06.1995		EA770	EB740	EC700	0,50			
E 60 AMG		Tradycyjne	05.1994 > 06.1995		EA770	EB740	EC700				
E 200 D	D	Tradycyjne	06.1993 > 06.1995		EA770	EB740	EC700	0,30			
E 250 D, E 250 Turbo-D	D	Tradycyjne	06.1993 > 06.1995		EA770	EB740	EC700	0,30			
E 300 D, E 300 Turbo-D, E 300 Turbo-D 4-matic	D	Tradycyjne	06.1993 > 06.1995		EA770	EB740	EC700	0,30			
E-CLASS (W210)											
E 200, E 200 Kompressor		Tradycyjne	06.1995 > 03.2002		EA640	EB620		0,30			
E 230		Tradycyjne	06.1995 > 06.1997		EA640	EB620		0,30			
E 240		Tradycyjne	06.1997 > 03.2002		EA770	EB740		0,30			
E 280, E 280 4-matic		Tradycyjne	01.1996 > 03.2002		EA770	EB740		0,30			
E 320, E 320 4-matic		Tradycyjne	06.1995 > 03.2002		EA770	EB740		0,30			
E 36 AMG		Tradycyjne	04.1996 > 01.1998		EA770	EB740					
E 420		Tradycyjne	01.1996 > 06.1997		EA770	EB740		0,30			
E 430, E 430 4-matic		Tradycyjne	06.1997 > 03.2002		EA770	EB740		0,30			
E 50 AMG		Tradycyjne	02.1996 > 08.1997		EA770	EB740					
E 55 AMG, E 55 AMG 4-matic		Tradycyjne	08.1997 > 03.2002		EA770	EB740					
E 200 D, E 200 CDI	D	Tradycyjne	01.1996 > 03.2002		EA770	EB740		0,35			
E 220 D, E 220 CDI	D	Tradycyjne	06.1995 > 03.2002		EA770	EB740		0,35			
E 250 D, E 250 Turbo-D	D	Tradycyjne	06.1995 > 07.1999		EA770	EB740	EC700	0,30			
E 270 CDI	D	Tradycyjne	07.1999 > 03.2002		EA770	EB740	EC700	0,30			
E 290 Turbo-D	D	Tradycyjne	03.1996 > 07.1999		EA770	EB740	EC700	0,30			
E 300 D, E 300 Turbo-D	D	Tradycyjne	06.1995 > 07.1999		EA770	EB740		0,30			
E 320 CDI	D	Tradycyjne	07.1999 > 03.2002		EA770	EB740		0,35			
E-CLASS (W211)											
E 200 CGI, E 200 Kompressor, E 200 NGT		Tradycyjne	11.2002 > 12.2008	EK950				0,60			
E 230		Tradycyjne	09.2007 > 12.2008	EK950							
E 240, E 240 4-matic		Tradycyjne	03.2002 > 12.2008	EK950				0,60			
E 280, E 280 4-matic		Tradycyjne	03.2005 > 12.2008	EK950				0,30			
E 300 BlueTEC	D	Tradycyjne	09.2007 > 12.2008	EK950							
E 320, E 320 4-matic		Tradycyjne	03.2002 > 12.2008	EK950				0,60			
E 350, E 350 4-matic, E 350 CGI		Tradycyjne	08.2004 > 12.2008	EK950				0,30			

*podany czas wymiany należy traktować jako orientacyjny

Znalazłeś błąd w tabeli? Chciałbyś zaproponować inne zastosowanie? Czekamy na Twoje propozycje: pl.ekspert@eu.exide.com

Marka i model					Start-Stop	Tradycyjne		
						Premium	Excell	Classic
MERCEDES-BENZ								
E-CLASS (W211)								
E 500, E 500 4-matic		Tradycyjne	03.2002 > 12.2008	EK950				0,60
E 55 AMG Kompressor		Tradycyjne	10.2002 > 12.2008	EK950				
E 63 AMG		Tradycyjne	03.2006 > 12.2008	EK950				0,60
E 200 CDI	D	Tradycyjne	07.2002 > 12.2008	EK950				0,60
E 220 CDI	D	Tradycyjne	03.2002 > 12.2008	EK950				0,60
E 250 CDI	D	Tradycyjne	08.2008 > 12.2008	EK950				0,60
E 270 CDI	D	Tradycyjne	03.2002 > 12.2008	EK950				0,60 B
E 280 CDI, E 280 CDI 4-matic	D	Tradycyjne	05.2004 > 12.2008	EK950				0,30
E 320 CDI, E 320 CDI 4-matic	D	Tradycyjne	11.2002 > 12.2008	EK950				0,30
E 400 CDI	D	Tradycyjne	02.2003 > 12.2008	EK950				0,60
E 420 CDI	D	Tradycyjne	01.2006 > 12.2008	EK950				0,30
Models with Auxiliary / Backup Battery			>	EK151				
E-CLASS (W212)								
E 200 CGI, E 200 NGT		Start-Stop	08.2009 >	EK950				B
E 200		Tradycyjne	01.2013 >	EK950				
E 250 CGI		Start-Stop	01.2009 >	EK950				B
E 250		Tradycyjne	01.2013 >	EK950				
E 300		Tradycyjne	01.2009 >	EK950				B
E 300 4-matic		Tradycyjne	07.2011 >	EK950				B
E 300 Hybrid /BlueTEC Hybrid (212.098)	D	Hybrid	12.2011 >	EK950				B
E 350, E 350 4-matic		Tradycyjne	01.2009 >	EK950				B
E 350 CGI		Tradycyjne	01.2009 > 08.2011	EK950				B
E 400, E 400 4-matic		Start-Stop	01.2013 >	EK950				
E 500, E 500 4-matic		Tradycyjne	01.2009 >	EK950				B
E 63 AMG		Tradycyjne	12.2009 >	EK950				
E 63 AMG, E 63 AMG 4-matic		Start-Stop	02.2011 >	EK950				B
E 200 CDI	D	Tradycyjne	01.2009 >	EK950				B
E 220 CDI	D	Tradycyjne	01.2009 >	EK950				
E 220 CDI / BlueTEC	D	Tradycyjne	01.2009 >	EK950				B
E 250 CDI, E 250 CDI 4-matic	D	Tradycyjne	01.2009 >	EK950				B
E 300 CDI	D	Tradycyjne	03.2011 >	EK950				B
E 350 BlueTEC	D	Tradycyjne	01.2009 >	EK950				B
E 350 BlueTEC, E 350 BlueTEC 4-matic	D	Start-Stop	11.2012 >	EK950				
E 350 CDI, E 350 CDI 4-matic	D	Tradycyjne	01.2009 >	EK950				B
E 350 CDI, E 350 CDI 4-matic	D	Start-Stop	03.2011 >	EK950				B
Models with Auxiliary / Backup Battery			>	EK151				
E-CLASS Convertible (A124)								
E 200		Tradycyjne	06.1993 > 03.1998		EA640	EB620		0,30
E 220		Tradycyjne	06.1993 > 03.1998		EA640	EB620		0,30
E 320		Tradycyjne	06.1993 > 03.1998		EA640	EB620		0,30
E 36 AMG		Tradycyjne	05.1994 > 03.1998		EA770	EB740		
E-CLASS Convertible (A207)								
E 200 CGI		Tradycyjne	01.2010 >	EK950				B
E 200		Start-Stop	03.2013 >	EK950				
E 250 CGI		Tradycyjne	01.2010 >	EK950				B
E 250		Start-Stop	06.2013 >	EK950				
E 300		Start-Stop	04.2011 >	EK950				B
E 350 CGI		Tradycyjne	01.2010 >	EK950				B
E 350		Tradycyjne	04.2011 >	EK950				B
E 400		Start-Stop	06.2013 >	EK950				
E 500, E 550 CGI		Start-Stop	01.2010 >	EK950				
E 220 CDI	D	Tradycyjne	01.2010 >	EK800				
E 250 CDI	D	Start-Stop	01.2010 >	EK800				B
E 350 BlueTEC Hybrid	D	Start-Stop	01.2010 >	EK950				
E 350 CDI	D	Start-Stop	01.2010 >	EK950				B
E 350 BlueTEC	D	Start-Stop	06.2013 >	EK950				

*podany czas wymiany należy traktować jako orientacyjny

Znalazłeś błąd w tabeli? Chciałbyś zaproponować inne zastosowanie? Czekamy na Twoje propozycje: pl.ekspert@eu.exide.com

Marka i model		Start-Stop		Tradycyjne			Premium		Excell		Classic		i		
													s. 207		
MERCEDES-BENZ															
E-CLASS Convertible (A207)															
Models with Auxiliary / Backup Battery															
		>		EK151											
E-CLASS Coupe (C124)															
E 200		Tradycyjne		06.1993 > 06.1997			EA640		EB620				0,30		
E 220		Tradycyjne		06.1993 > 06.1997			EA640		EB620				0,30		
E 320		Tradycyjne		06.1993 > 06.1997			EA770		EB740		EC700		0,30		
E 36 AMG		Tradycyjne		06.1993 > 06.1997			EA770		EB740		EC700				
E-CLASS Coupe (C207)															
E 200 CGI		Start-Stop		01.2010 >			EK950							B	
E 200		Start-Stop		06.2013 >			EK950								
E 250 CGI		Tradycyjne		01.2009 >			EK950							B	
E 250		Start-Stop		06.2013 >			EK950								
E 300		Tradycyjne		04.2011 >			EK950							B	
E 350, E 350 4-matic		Tradycyjne		04.2011 >			EK950							B	
E 350 CGI		Tradycyjne		01.2009 >			EK950							B	
E 400		Start-Stop		06.2013 >			EK950								
E 500, E 550 CGI		Start-Stop		01.2009 >			EK950								
E 220 CDI		D Tradycyjne		01.2010 >			EK800							B	
E 250 CDI		D Start-Stop		01.2009 >			EK800							B	
E 350 CDI, E 350 BlueTEC		D Start-Stop		01.2009 >			EK950							B	
Models with Auxiliary / Backup Battery															
		>		EK151											
E-CLASS Estate (S124)															
E 200 T		Tradycyjne		06.1993 > 06.1996			EA640		EB620				0,30		
E 220 T		Tradycyjne		06.1993 > 06.1996			EA640		EB620				0,30		
E 280 T		Tradycyjne		06.1993 > 06.1996			EA770		EB740		EC700		0,30		
E 300 T 4-matic		Tradycyjne		06.1993 > 06.1996			EA770		EB740		EC700		0,30		
E 320 T		Tradycyjne		06.1993 > 06.1996			EA770		EB740		EC700		0,30		
E 36 T AMG		Tradycyjne		05.1994 > 06.1996			EA770		EB740						
E 250 T D, E 250 Turbo D		D Tradycyjne		06.1993 > 06.1996			EA770		EB740		EC700		0,30		
E 300 T D, E 300 T Turbo-D, E 300 T Turbo-D 4-matic		D Tradycyjne		06.1993 > 06.1996			EA770		EB740		EC700		0,30		
E-CLASS Estate (S210)															
E 200 T, E 200 T Kompressor		Tradycyjne		06.1996 > 03.2003			EA640		EB620				0,30		
E 230 T		Tradycyjne		06.1996 > 06.1997			EA640		EB620				0,30		
E 240 T		Tradycyjne		06.1997 > 03.2003			EA640		EB620				0,30		
E 280 T, E 280 T 4-matic		Tradycyjne		12.1996 > 03.2003			EA770		EB740				0,30		
E 320 T, E 320 T 4-matic		Tradycyjne		12.1996 > 03.2003			EA770		EB740				0,30		
E 420 T		Tradycyjne		06.1996 > 06.1997			EA770		EB740				0,30		
E 430 T, E 430 T 4-matic		Tradycyjne		06.1997 > 03.2003			EA770		EB740				0,30		
E 55 T AMG, E 55 T AMG 4-mati		Tradycyjne		08.1997 > 03.2003			EA770		EB740						
E 220 T CDI		D Tradycyjne		06.1998 > 03.2003			EA770		EB740				0,35		
E 250 T D, E 250 T Turbo-D		D Tradycyjne		06.1996 > 07.1999			EA770		EB740		EC700		0,30		
E 270 T CDI		D Tradycyjne		07.1999 > 03.2003			EA770		EB740		EC700		0,30		
E 290 T Turbo-D		D Tradycyjne		06.1996 > 07.1999			EA770		EB740				0,30		
E 300 T Turbo-D		D Tradycyjne		12.1996 > 07.1999			EA770		EB740				0,30		
E 320 T CDI		D Tradycyjne		07.1999 > 03.2003			EA770		EB740				0,35		
E-CLASS Estate (S211)															
E 200 T Kompressor		Tradycyjne		03.2003 > 07.2009			EK950							0,60	
E 230 T		Tradycyjne		05.2007 > 07.2009			EK950								
E 240 T, E 240 T 4-matic		Tradycyjne		03.2003 > 07.2009			EK950							0,60	
E 280 T, E 280 T 4-matic		Tradycyjne		03.2005 > 07.2009			EK950							0,30	
E 320 T, E 320 T 4-matic		Tradycyjne		03.2003 > 07.2009			EK950							0,60	
E 350 T, E 350 T 4-matic, E 350 CGI		Tradycyjne		03.2005 > 07.2009			EK950							0,30	
E 500 T, E 500 T 4-matic		Tradycyjne		10.2003 > 07.2009			EK950							0,60	
E 55 T AMG Kompressor		Tradycyjne		07.2003 > 07.2009			EK950								
E 63 AMG		Tradycyjne		03.2006 > 07.2009			EK950							0,60	
E 200 CDI		D Tradycyjne		04.2006 > 07.2009			EK950							0,30	
E 220 T CDI		D Tradycyjne		03.2003 > 07.2009			EK950							0,30 B	

*podany czas wymiany należy traktować jako orientacyjny

Znalazłeś błąd w tabeli? Chciałbyś zaproponować inne zastosowanie? Czekamy na Twoje propozycje: pl.ekspert@eu.exide.com

Marka i model				Start-Stop	Tradycyjne				
					Premium	Excell	Classic		
MERCEDES-BENZ									
E-CLASS Estate (S211)									
E 270 T CDI	D	Tradycyjne	03.2003 > 07.2009	EK950				0,30	B
E 280 T CDI, E 280 T CDI 4-matic	D	Tradycyjne	05.2004 > 07.2009	EK950				0,30	
E 320 T CDI, E 320 T CDI 4-matic	D	Tradycyjne	03.2003 > 07.2009	EK950				0,30	
Models with Auxiliary / Backup Battery			>	EK151					
E-CLASS Estate (S212)									
E 200 CGI		Tradycyjne	11.2009 >	EK950					B
E 200		Start-Stop	11.2012 >	EK950					
E 250 CGI		Start-Stop	11.2009 >	EK950					B
E 250		Start-Stop	11.2012 >	EK950					
E 300, E 300 4-matic		Start-Stop	11.2009 >	EK950					
E 300 Hybrid		Hybrid	12.2011 >	EK950					
E 350, E 350 4-matic		Tradycyjne	08.2009 >	EK950					B
E 350, E 350 4-matic		Tradycyjne	09.2011 >	EK950					B
E 350 CGI		Tradycyjne	11.2009 >	EK950					B
E 400, E 400 4-matic		Start-Stop	01.2013 >	EK950					
E 500, E 500 4-matic		Tradycyjne	11.2009 >	EK950					B
E 63 AMG		Tradycyjne	08.2009 >	EK950					B
E 63 AMG, E 63 AMG 4-matic		Start-Stop	02.2011 >	EK950					B
E 200 CDI (212.205)	D	Start-Stop	11.2009 >	EK950					B
E 220 CDI	D	Tradycyjne	07.2009 >	EK950					
E 250 CDI, E 250 CDI 4-matic	D	Start-Stop	11.2009 >	EK950					B
E 300 CDI	D	Tradycyjne	11.2009 >	EK950					
E 350 BlueTEC, E 350 BlueTEC 4-matic	D	Start-Stop	11.2009 >	EK950					
E 350 BlueTEC Hybrid	D	Start-Stop	01.2010 >	EK950					
E 350 CDI, E 350 CDI 4-matic	D	Tradycyjne	11.2009 >	EK950					B
E 350 CDI, E 350 CDI 4-matic	D	Tradycyjne	07.2011 >	EK950					B
Models with Auxiliary / Backup Battery			>	EK151					
G-CLASS (W460)									
230 G, 230 GE		Tradycyjne	03.1979 > 07.1993		EA640	EB620	EC550	0,40	
280 GE		Tradycyjne	11.1979 > 08.1989		EA640	EB620	EC550	0,40	
240 GD	D	Tradycyjne	03.1979 > 08.1987		EA1000	EB950	EC900	0,40	
250 GD	D	Tradycyjne	10.1987 > 12.1992		EA1000	EB950	EC900	0,40	
300 GD	D	Tradycyjne	03.1979 > 07.1993		EA1000	EB950	EC900	0,40	
G-CLASS (W461)									
230 GE		Tradycyjne	06.1993 >		EA640	EB620	EC550	0,40	
250 GD	D	Tradycyjne	02.1990 >		EA1000	EB950	EC900		
290 GD/G 290 D	D	Tradycyjne	04.1992 >		EA1000	EB950	EC900		
G 270 CDI	D	Tradycyjne	01.2003 >		EA1000	EB950			
G 280 CDI	D	Tradycyjne	04.2009 >		EA1000	EB950			
G 290 TD	D	Tradycyjne	07.1997 >		EA1000	EB950	EC900		
G 300 CDI	D	Tradycyjne	04.2010 >		EA1000	EB950			
G-CLASS (W463)									
200 GE		Tradycyjne	01.1990 > 07.1993		EA770	EB740	EC700	0,40	
230 GE		Tradycyjne	06.1990 > 06.1993		EA770	EB740	EC700	0,40	
300 GE		Tradycyjne	06.1990 >		EA770	EB740	EC700	0,40	
G 320		Tradycyjne	09.1994 >		EA1000	EB950			
G 36 AMG		Tradycyjne	01.1995 >		EA1000	EB950			
G 500, G 500 E		Tradycyjne	09.1993 >		EA1000	EB950			
G 55 AMG		Tradycyjne	04.1999 >		EA1000	EB950			
G 63 AMG		Start-Stop	05.2012 >	EK950					
G 65 AMG		Start-Stop	05.2012 >	EK950					
250 GD	D	Tradycyjne	06.1990 >		EA1000	EB950		0,40	
300 GD	D	Tradycyjne	09.1989 >		EA1000	EB950		0,40	
350 Turbo GD	D	Tradycyjne	09.1991 >		EA1000	EB950		0,40	
G 270 CDI	D	Tradycyjne	10.2001 >		EA1000	EB950			
G 300 TD	D	Tradycyjne	08.1996 >		EA1000	EB950			

*podany czas wymiany należy traktować jako orientacyjny

Znalazłeś błąd w tabeli? Chciałbyś zaproponować inne zastosowanie? Czekamy na Twoje propozycje: pl.ekspert@eu.exide.com

Mercedes-Benz

Marka i model					Start-Stop	Tradycyjne			
						Premium	Excell	Classic	godziny*
MERCEDES-BENZ									
G-CLASS (W463)									
G 320 CDI	D	Tradycyjne	09.2006 >			EA1000	EB950		
G 350 CDI	D	Tradycyjne	07.2011 >	EK950					
G 400 CDI	D	Tradycyjne	12.2000 >			EA1000	EB950		
GL-CLASS (X164)									
GL 450		Tradycyjne	09.2006 >	EK950					0,60 C
GL 500		Tradycyjne	09.2006 >	EK950					0,60 C
GL 320 CDI	D	Tradycyjne	09.2006 > 05.2009	EK950					0,60 C
GL 350 CDI, GL 350 CDI BlueTEC	D	Tradycyjne	05.2009 >	EK950					0,60 C
GL 420 CDI, GL 450 CDI	D	Tradycyjne	09.2006 >	EK950					0,60 C
GL-CLASS (X166)									
GL 400 4-matic		Tradycyjne	08.2013 >	EK950					0,60 C
GL 500 4-matic		Tradycyjne	07.2012 >	EK950					0,60 C
GL 63 AMG		Tradycyjne	07.2012 >	EK950					C
GL 350 BlueTec 4-matic	D	Tradycyjne	07.2012 >	EK950					0,60 C
Models with Auxiliary / Backup Battery			>	EK151					B
GLA-CLASS (X156)									
GLA 200		Start-Stop	12.2013 >	EK700					
GLA 250, GLA 250 4-matic		Start-Stop	12.2013 >	EK700					
GLA 45 AMG 4-matic		Start-Stop	06.2014 >	EK800					
GLA 200 CDI, GLA 200 CDI 4-matic	D	Start-Stop	12.2013 >	EK800					
GLA 220 CDI, GLA 220 CDI 4-matic	D	Start-Stop	12.2013 >	EK800					
GLK-CLASS (X204)									
200		Tradycyjne	08.2013 >	EK950					
250, 250 4-matic		Tradycyjne	08.2013 >	EK950					
280 4-matic		Tradycyjne	06.2008 > 06.2009			EA1000	EB950		
300 4-matic		Tradycyjne	07.2009 > 04.2011			EA1000	EB950		
350, 350 4-matic		Start-Stop	06.2008 >	EK950					B
200 CDI	D	Start-Stop	07.2010 >	EK800		EA640			X2
220 CDI, 220 CDI 4-matic	D	Start-Stop	12.2008 >	EK800		EA640			X2
250 CDI 4-matic	D	Tradycyjne	09.2009 >			EA1000	EB950		
320 CDI 4-matic	D	Tradycyjne	06.2008 >			EA1000	EB950		
350 CDI 4-matic	D	Tradycyjne	07.2009 > 01.2010			EA1000	EB950		
350 CDI 4-matic (204.992)	D	Start-Stop	02.2010 >	EK950					B
350 CDI 4-matic (204.993)	D	Start-Stop	07.2012 >	EK950					B
KOMBI Estate (S124)									
200 T, 200 TE		Tradycyjne	01.1986 > 06.1993			EA640	EB620	EC550	0,30
220 TE		Tradycyjne	10.1992 > 05.1993			EA640	EB620	EC550	0,30
230 TE, 230 TE CAT		Tradycyjne	09.1985 > 08.1992			EA640	EB620	EC550	0,30
260 TE FGST.		Tradycyjne	09.1985 > 08.1992			EA770	EB740	EC700	0,30
280 TE		Tradycyjne	10.1992 > 06.1993			EA770	EB740	EC700	0,30
300 TE, 300 TE 4-matic, 300 TE-24		Tradycyjne	01.1986 > 06.1993			EA770	EB740	EC700	0,30
320 TE		Tradycyjne	10.1992 > 06.1993			EA770	EB740	EC700	0,30
200 T D	D	Tradycyjne	09.1985 > 08.1991			EA770	EB740	EC700	0,30
250 T D, 250 TD Turbo	D	Tradycyjne	09.1985 > 07.1993			EA770	EB740	EC700	0,30
300 T D, 300 TD T, 300 T Turbo-D, 300 T Turbo-D 4-matic	D	Tradycyjne	09.1986 > 06.1993			EA770	EB740	EC700	0,30
M-CLASS (W163)									
ML 230		Tradycyjne	02.1998 > 06.2005			EA1000	EB950		0,50
ML 320		Tradycyjne	02.1998 > 08.2002			EA1000	EB950		0,50
ML 350		Tradycyjne	08.2002 > 06.2005			EA1000	EB950		0,50
ML 430		Tradycyjne	02.1998 > 06.2005			EA1000	EB950		0,50
ML 500		Tradycyjne	09.2001 > 06.2005			EA1000	EB950		0,50
ML 55 AMG		Tradycyjne	02.2000 > 06.2005			EA1000	EB950		
ML 270 CDI	D	Tradycyjne	12.1999 > 06.2005			EA1000	EB950		0,50
ML 400 CDI	D	Tradycyjne	09.2001 > 06.2005			EA1000	EB950		0,50
M-CLASS (W164)									
ML 350 4-matic		Tradycyjne	07.2005 >	EK950					0,60 C

*podany czas wymiany należy traktować jako orientacyjny

Znalazłeś błąd w tabeli? Chciałbyś zaproponować inne zastosowanie? Czekamy na Twoje propozycje: pl.ekspert@eu.exide.com

Marka i model					Start-Stop	Tradycyjne				
						Premium	Excell	Classic	(godziny)*	s. 207
MERCEDES-BENZ										
M-CLASS (W164)										
ML 500 4-matic			Tradycyjne	07.2005 >	EK950				0,50	C
ML 63 AMG 4-matic			Tradycyjne	01.2006 >	EK950				0,50	C
ML 280 CDI 4-matic	D		Tradycyjne	07.2005 > 07.2009	EK950				0,60	C
ML 300 CDI 4-matic	D		Tradycyjne	07.2009 >	EK950				0,60	C
ML 320 CDI 4-matic	D		Tradycyjne	07.2005 > 07.2009	EK950				0,60	C
ML 350 CDI 4-matic	D		Start-Stop	07.2009 >	EK950				0,60	C
ML 420 CDI 4-matic	D		Tradycyjne	02.2006 > 09.2009	EK950				0,60	C
ML 450 CDI 4-matic	D		Tradycyjne	09.2009 >	EK950				0,60	C
M-CLASS (166)										
ML 350 4-matic			Start-Stop	06.2011 >	EK950					
ML 400 4-matic			Tradycyjne	08.2013 >	EK950					
ML 500 4-matic			Start-Stop	02.2012 >	EK950					
ML 63 AMG 4-matic			Start-Stop	11.2011 >	EK950					
ML 250 CDI BlueTEC 4-matic	D		Start-Stop	06.2011 >	EK950					
ML 350 BlueTEC 4-matic	D		Start-Stop	06.2011 >	EK950					
R-CLASS (W251, V251)										
R 280, R 280 4-matic			Tradycyjne	01.2007 >	EK950					C
R 300			Tradycyjne	07.2009 >	EK950				0,70	C
R 350, R 350 4-matic			Tradycyjne	01.2006 >	EK950				0,70	C
R 500 4-matic			Tradycyjne	01.2006 >	EK950				0,70	C
R 63 AMG			Tradycyjne	02.2006 >	EK950					C
R 280 CDI, R 280 CDI 4-matic	D		Tradycyjne	05.2006 >	EK950				0,70	C
R 300 CDI, R 300 CDI 4-matic	D		Tradycyjne	07.2009 >	EK950				0,70	C
R 320 CDI 4-matic	D		Tradycyjne	01.2006 >	EK950				0,70	C
R 350 CDI 4-matic	D		Tradycyjne	01.2006 >	EK950				0,70	C
Saloon (W124)										
200, 200 E			Tradycyjne	12.1985 > 06.1993		EA640	EB620	EC550	0,30	
230 E, 230 E CAT			Tradycyjne	01.1985 > 06.1993		EA770	EB740	EC700	0,30	
260 E, 260 E 4-matic			Tradycyjne	09.1985 > 08.1992		EA770	EB740	EC700	0,30	
280 E			Tradycyjne	10.1992 > 06.1993		EA770	EB740	EC700	0,30	
300 E, 300 E 4-matic, 300 E-24			Tradycyjne	01.1985 > 06.1993		EA770	EB740	EC700	0,30	
320 E			Tradycyjne	10.1992 > 06.1993		EA770	EB740	EC700	0,30	
400 E 4.2			Tradycyjne	10.1992 > 06.1993		EA770	EB740	EC700	0,40	
500 E			Tradycyjne	01.1991 > 06.1993		EA770	EB740	EC700	0,50	
500 E AMG 6.0			Tradycyjne	01.1992 > 06.1993		EA770	EB740	EC700		
200 D	D		Tradycyjne	12.1984 > 06.1993		EA770	EB740	EC700	0,30	
250 D, 250 Turbo-D	D		Tradycyjne	04.1985 > 06.1993		EA770	EB740	EC700	0,30	
300 D, 300 D 4-matic, 300 TD SD	D		Tradycyjne	12.1984 > 06.1993		EA770	EB740	EC700	0,30	
300 Turbo-D, 300 Turbo-D 4-matic	D		Tradycyjne	09.1986 > 06.1993		EA770	EB740	EC700	0,30	
S-CLASS (W140)										
300 SE 2.8			Tradycyjne	01.1993 > 10.1998		EA1000	EB950	EC900		
300 SE,SEL/S320			Tradycyjne	03.1991 > 10.1998		EA1000	EB950	EC900	0,30	
400 SE,SEL/S420			Tradycyjne	02.1991 > 10.1998		EA1000	EB950	EC900	0,30	
500 SE,SEL			Tradycyjne	02.1991 > 10.1998		EA1000	EB950	EC900	0,30	
600 SE,SEL			Tradycyjne	04.1991 > 12.1992		EA1000	EB950	EC900	0,30	
S 280			Tradycyjne	02.1993 > 10.1998		EA1000	EB950	EC900	0,30	
S 420			Tradycyjne	01.1993 > 10.1998		EA1000	EB950	EC900	0,30	
S 500			Tradycyjne	01.1993 > 10.1998		EA1000	EB950	EC900	0,30	
S 600			Tradycyjne	01.1993 > 10.1998		EA1000	EB950	EC900	0,30	
S 300 Turbo-D	D		Tradycyjne	05.1996 > 10.1998		EA1000	EB950		0,30	
S 350 Turbo-D	D		Tradycyjne	01.1993 > 10.1998		EA1000	EB950		0,30	
S-CLASS (W220)										
S 280			Tradycyjne	10.1998 > 08.2005		EA1000	EB950		0,40	
S 320			Tradycyjne	10.1998 > 08.2005		EA1000	EB950		0,40	
S 350, S 350 4-matic			Tradycyjne	09.2002 > 08.2005		EA1000	EB950		0,40	
S 430, S 430 4-matic			Tradycyjne	10.1998 > 08.2005		EA1000	EB950		0,40	

*podany czas wymiany należy traktować jako orientacyjny

Znalazłeś błąd w tabeli? Chciałbyś zaproponować inne zastosowanie? Czekamy na Twoje propozycje: pl.ekspert@eu.exide.com

Mercedes-Benz

Marka i model					Start-Stop	Tradycyjne			
						Premium	Excell	Classic	(godziny)*
MERCEDES-BENZ									
S-CLASS (W220)									
S 500, S 500 4-matic		Tradycyjne	10.1998 > 08.2005			EA1000	EB950		0,40
S 55 AMG, S 55 AMG Kompressor		Tradycyjne	04.1999 > 08.2005			EA1000	EB950		
S 600		Tradycyjne	01.2000 > 08.2005			EA1000	EB950		0,40
S 63 AMG		Tradycyjne	09.2001 > 08.2005			EA1000	EB950		
S 65 AMG		Tradycyjne	03.2004 > 08.2005			EA1000	EB950		
S 320 CDI	D	Tradycyjne	08.1999 > 08.2005			EA1000	EB950		0,40
S 400 CDI	D	Tradycyjne	06.2000 > 08.2005			EA1000	EB950		0,40
Models with Auxiliary / Backup Battery			>		EK151				
S-CLASS (W221)									
S 280		Tradycyjne	08.2006 >			EA1000	EB950		0,50
S 300		Tradycyjne	08.2006 >			EA1000	EB950		0,50
S 350, S 350 4-matic		Tradycyjne	10.2005 >	EK950					0,50
S 350 CGI, S 350 CGI 4-matic		Start-Stop	04.2011 >	EK950					0,50
S 400 Hybrid		Hybrid	01.2009 >	EK950					B
S 450, S 450 4-matic		Tradycyjne	12.2005 >	EK950					0,50
S 500, S 500 4-matic		Tradycyjne	10.2005 >	EK950					0,50
S 500 CGI, S 500 CGI 4-matic		Start-Stop	03.2011 >	EK950					0,50
S 600		Tradycyjne	12.2005 >	EK950					0,50
S 63 AMG		Tradycyjne	10.2006 >	EK950					0,50
S 65 AMG		Tradycyjne	12.2005 >	EK950					
S 250 CDI	D	Start-Stop	01.2011 >	EK950					
S 320 CDI	D	Tradycyjne	10.2005 >	EK950					0,50
S 320 CDI / S 350 CDI	D	Tradycyjne	12.2005 >	EK950					0,50
S 320 CDI 4-matic	D	Tradycyjne	10.2006 >	EK950					0,50
S 350 BlueTec, S 350 BlueTEC 4-matic	D	Start-Stop	04.2011 >	EK950					0,50
S 350 CDI	D	Tradycyjne	05.2011 >	EK950					0,50
S 420 CDI / S 450 CDI	D	Tradycyjne	10.2006 >	EK950					
Models with Auxiliary / Backup Battery			>		EK151				
S-CLASS (W222)									
S 400 Hybrid		Hybrid	05.2013 >	EK950					
S 500, S 500 4-matic		Start-Stop	05.2013 >	EK950					
S 63 AMG, S 63 AMG 4-matic		Start-Stop	05.2013 >	EK950					
S 65 AMG		Start-Stop	04.2014 >	EK950					
S 300 BlueTEC Hybrid	D	Hybrid	04.2014 >	EK950					
S 350 BlueTEC	D	Start-Stop	05.2013 >	EK950					
S-CLASS Coupe (C140)									
SEC/CL 420		Tradycyjne	10.1994 > 02.1999			EA1000	EB950	EC900	0,30
SEC/CL 500		Tradycyjne	10.1992 > 02.1999			EA1000	EB950	EC900	0,30
SEC/CL 600		Tradycyjne	09.1992 > 02.1999			EA1000	EB950	EC900	0,30
S-CLASS Coupe (C215)									
CL 500		Tradycyjne	03.1999 > 03.2006			EA1000	EB950		0,40
CL 55 AMG, CL 55 AMG Kompressor		Tradycyjne	10.1999 > 03.2006			EA1000	EB950		
CL 600		Tradycyjne	03.1999 > 03.2006			EA1000	EB950		0,40
CL 63 AMG		Tradycyjne	09.2001 > 03.2006			EA1000	EB950		
CL 65 AMG		Tradycyjne	09.2003 > 03.2006			EA1000	EB950		
Models with Auxiliary / Backup Battery			>		EK151				
S-CLASS Coupe (C216)									
CL 500 (216.371), CL 500 4-matic (216.386)		Tradycyjne	06.2006 >			EA1000	EB950		
CL 500 (216.373), CL 500 4-matic (216.394)		Tradycyjne	02.2011 >	EK950					
CL 600 (216.376)		Tradycyjne	05.2006 >			EA1000	EB950		
CL 63 AMG		Tradycyjne	10.2006 >	EK950					B
CL 65 AMG		Tradycyjne	10.2006 >			EA1000	EB950		
Models with Auxiliary / Backup Battery			>		EK151				
SL (R129)									
280		Tradycyjne	08.1993 > 10.2001			EA770	EB740	EC700	0,30
300 SL, 300 SL-24		Tradycyjne	03.1989 > 08.1993			EA770	EB740	EC700	0,30









*podany czas wymiany należy traktować jako orientacyjny

Znalazłeś błąd w tabeli? Chciałbyś zaproponować inne zastosowanie? Czekamy na Twoje propozycje: pl.ekspert@eu.exide.com

Marka i model		Start-Stop		Tradycyjne			Premium		Excell		Classic		i s. 207	
MERCEDES-BENZ														
SL (R129)														
320		Tradycyjne	09.1993 > 10.2001		EA770	EB740	EC700	0,30						
500, 500 SL		Tradycyjne	09.1989 > 10.2001		EA1000	EB950	EC900	0,30						
55 AMG		Tradycyjne	03.2000 > 10.2001		EA1000	EB950	EC900							
60 AMG		Tradycyjne	05.1997 > 10.2001		EA1000	EB950	EC900							
600, 600 SL		Tradycyjne	02.1992 > 10.2001		EA1000	EB950	EC900	0,30						
SL 73 AMG		Tradycyjne	01.1999 > 12.2001		EA1000	EB950	EC900							
SL (R230)														
280, 300		Tradycyjne	03.2008 > 01.2012	EK700									0,50	
350		Tradycyjne	03.2003 > 01.2012	EK700									0,50	
500		Tradycyjne	10.2001 > 01.2012	EK700									0,50	
55 AMG, 55 AMG Kompressor		Tradycyjne	10.2001 > 01.2012	EK700										
600		Tradycyjne	04.2003 > 01.2012	EK700									0,70	
63 AMG		Tradycyjne	03.2008 > 01.2012	EK700										
65 AMG		Tradycyjne	03.2004 > 01.2012	EK700										
SL (R231)														
350		Start-Stop	02.2012 >	EK950									0,30	
500		Start-Stop	01.2012 >	EK950									0,30	
63 AMG		Start-Stop	01.2012 >	EK950									0,30	
65 AMG		Tradycyjne	05.2012 >	EK950										
SLK (R170)														
200, 200 Kompressor		Tradycyjne	09.1996 > 04.2004		EA770	EB740							0,30	
230 Kompressor		Tradycyjne	09.1996 > 04.2004		EA770	EB740							0,30	
320		Tradycyjne	03.2000 > 04.2004		EA770	EB740							0,30	
32 AMG Kompressor		Tradycyjne	03.2001 > 04.2004		EA770	EB740								
SLK (R171)														
200 Kompressor		Tradycyjne	03.2004 > 02.2011		EA770	EB740							0,40	
280, 300		Tradycyjne	01.2005 > 02.2011		EA770	EB740							0,40	
350		Tradycyjne	06.2004 > 02.2011		EA770	EB740							0,40	
55 AMG		Tradycyjne	06.2004 > 02.2011		EA770	EB740							0,40	
SLK (R172)														
200		Start-Stop	02.2011 >	EK700										
250		Start-Stop	02.2011 >	EK700										
350		Start-Stop	02.2011 >	EK800										
55 AMG		Tradycyjne	01.2012 >	EK800									B	
250 CDI	D	Tradycyjne	01.2012 >	EK800									B	
SLR (R199)														
5.4, 5.4 722 Edition		Tradycyjne	04.2004 >	EK700										
SLR ROADSTER (R199)														
5.4		Tradycyjne	10.2006 >	EK700										
SLS AMG (C197)														
6.2, 6.2 GT		Tradycyjne	03.2010 >	EK950										
SLS AMG Convertible (A197)														
6.2, 6.2 GT		Tradycyjne	03.2010 >	EK950										
SPRINTER 2-t (901, 902)														
214, 214 NGT		Tradycyjne	02.1995 > 05.2006		EA770	EB740	EC700	0,30						
208 D	D	Tradycyjne	02.1995 > 04.2000		EA770	EB740	EC700	0,30						
208 CDI	D	Tradycyjne	04.2000 > 05.2006		EA770	EB740	EC700	0,20						
210 D	D	Tradycyjne	01.1997 > 04.2000		EA770	EB740	EC700	0,30						
211 CDI	D	Tradycyjne	04.2000 > 05.2006		EA770	EB740	EC700	0,20						
212 D	D	Tradycyjne	02.1995 > 04.2000		EA770	EB740	EC700	0,30						
213 CDI	D	Tradycyjne	04.2000 > 05.2006		EA770	EB740	EC700	0,20						
216 CDI	D	Tradycyjne	04.2000 > 05.2006		EA770	EB740	EC700	0,20						
SPRINTER 3-t (903)														
314, 314 4x4, 314 NGT		Tradycyjne	02.1995 > 05.2006		EA770	EB740							0,20	
308 CDI	D	Tradycyjne	04.2000 > 05.2006		EA770	EB740							0,20	
308 D 2.3	D	Tradycyjne	02.1995 > 04.2000		EA770	EB740							0,30	

*podany czas wymiany należy traktować jako orientacyjny

Znalazłeś błąd w tabeli? Chciałbyś zaproponować inne zastosowanie? Czekamy na Twoje propozycje: pl.ekspert@eu.exide.com

Marka i model 					Start-Stop 	Tradycyjne 					
					Premium	Excell	Classic	<small>(godziny)*</small>			
MERCEDES-BENZ											
SPRINTER 3-t (903)											
310 D 2.9	D	Tradycyjne	02.1995 > 04.2000		EA770	EB740		0,30			
311 CDI, 311 CDI 4x4	D	Tradycyjne	04.2000 > 05.2006		EA770	EB740		0,20			
312 D 2.9, 312 D 2.9 4x4	D	Tradycyjne	02.1995 > 08.2002		EA770	EB740		0,30			
313 CDI, 313 CDI 4x4	D	Tradycyjne	04.2000 > 05.2006		EA770	EB740		0,20			
316 CDI, 316 CDI 4x4	D	Tradycyjne	04.2000 > 05.2006		EA770	EB740		0,20			
SPRINTER 4-t (904)											
414, 414 4x4		Tradycyjne	02.1996 > 05.2006		EA770	EB740	EC700	0,30			
408 D	D	Tradycyjne	02.1996 > 05.2006		EA770	EB740	EC700	0,30			
408 CDI	D	Tradycyjne	04.2000 > 05.2006		EA770	EB740	EC700	0,20			
410 D, 410 D 4x4	D	Tradycyjne	02.1996 > 05.2006		EA770	EB740	EC700	0,30			
411 CDI, 411 CDI 4x4	D	Tradycyjne	04.2000 > 05.2006		EA770	EB740	EC700	0,20			
412 D, 412 D 4x4	D	Tradycyjne	02.1996 > 05.2006		EA770	EB740	EC700	0,30			
413 CDI, 413 CDI 4x4	D	Tradycyjne	04.2000 > 05.2006		EA770	EB740	EC700	0,20			
416 CDI, 416 CDI 4x4	D	Tradycyjne	04.2000 > 05.2006		EA770	EB740	EC700	0,20			
SPRINTER 5-t (905)											
616 CDI	D	Tradycyjne	04.2001 > 05.2006			EB950					
SPRINTER Dumptruck (905)											
616 CDI	D	Tradycyjne	04.2001 >		EA1000	EB950					
SPRINTER 3-t (906)											
216		Tradycyjne	09.2008 >		EA770	EB740				H	
224		Tradycyjne	06.2006 >		EA770	EB740				H	
209 CDI	D	Tradycyjne	06.2006 >		EA770	EB740		0,50		H	
210 CDI	D	Tradycyjne	03.2009 >		EA770	EB740		0,50		H	
211 CDI	D	Tradycyjne	06.2006 >		EA770	EB740		0,50		H	
213 CDI	D	Tradycyjne	06.2006 >		EA770	EB740		0,50		H	
213 CDI	D	Tradycyjne	06.2006 >		EA770	EB740		0,50		H	
215 CDI	D	Tradycyjne	06.2006 >		EA770	EB740		0,50		H	
216 CDI	D	Tradycyjne	03.2009 >		EA770	EB740		0,50		H	
218 CDI	D	Tradycyjne	06.2006 >		EA770	EB740		0,50		H	
219 CDI / BlueTEC	D	Tradycyjne	03.2009 >		EA770	EB740				H	
SPRINTER 3,5-t (906)											
316, 316 LGT, 316 NGT		Tradycyjne	09.2008 >		EA1000	EB740				H	
324		Tradycyjne	06.2006 >		EA1000	EB950				H	
309 CDI	D	Tradycyjne	06.2006 >		EA1000	EB950		0,50		H	
310 CDI	D	Start-Stop	03.2009 >	EK950						H	
310 CDI	D	Tradycyjne	03.2009 >		EA1000	EB950		0,50		H	
311 CDI, 311 CDI 4x4	D	Tradycyjne	06.2006 >		EA1000	EB950		0,50		H	
313 CDI, 313 CDI 4x4	D	Tradycyjne	06.2006 >		EA1000	EB950		0,50		H	
315 CDI, 315 CDI 4x4	D	Tradycyjne	06.2006 >		EA1000	EB950		0,50		H	
316 CDI, 316 CDI 4x	D	Tradycyjne	03.2009 >		EA1000	EB950		0,50		H	
318 CDI, 318 CDI 4x4	D	Tradycyjne	06.2006 >		EA1000	EB950		0,50		H	
319 CDI / BlueTEC, 319 CDI / BlueTEC 4x4	D	Tradycyjne	03.2009 >		EA1000	EB950				H	
Models with Auxiliary / Backup Battery			>	EK151							
SPRINTER 4,6-t (906)											
424		Tradycyjne	06.2006 >		EA1000	EB950				H	
411 CDI	D	Tradycyjne	06.2009 >		EA770	EB740		0,50		H	
413 CDI	D	Tradycyjne	06.2006 >		EA1000	EB950		0,50		H	
415 CDI	D	Tradycyjne	06.2009 >		EA770	EB740		0,50		H	
416 CDI	D	Tradycyjne	03.2009 >		EA1000	EB950		0,50		H	
418 CDI	D	Tradycyjne	06.2009 >		EA1000	EB950		0,50		H	
419 CDI	D	Tradycyjne	03.2009 >		EA1000	EB950		0,50		H	
SPRINTER 5-t (906)											
516, 516 NGT		Tradycyjne	09.2008 >		EA1000	EB740				H	
516 NGT		Tradycyjne	09.2008 >		EA770	EB740				H	
524		Tradycyjne	06.2006 >		EA1000	EB950				H	
509 CDI	D	Tradycyjne	06.2006 >		EA1000	EB950		0,50		H	

*podany czas wymiany należy traktować jako orientacyjny









Znalazłeś błąd w tabeli? Chciałbyś zaproponować inne zastosowanie? Czekamy na Twoje propozycje: pl.ekspert@eu.exide.com

Marka i model					Start-Stop	Tradycyjne				
						Premium	Excell	Classic		
MERCEDES-BENZ										
SPRINTER 5-t (906)										
510 CDI	D	Tradycyjne	03.2009 >			EA1000	EB950		0,50	H
511 CDI, 511 CDI 4x4	D	Tradycyjne	06.2006 >			EA1000	EB950		0,50	H
513 CDI, 513 CDI 4x4	D	Tradycyjne	06.2006 >			EA1000	EB950		0,50	H
515 CDI, 515 CDI 4x4	D	Tradycyjne	06.2006 >			EA1000	EB950		0,50	H
516 CDI, 516 CDI 4x4	D	Tradycyjne	03.2009 >			EA1000	EB950		0,50	H
518 CDI, 518 CDI 4x4	D	Tradycyjne	06.2006 >			EA1000	EB950		0,50	H
519 CDI / BlueTEC, 519 CDI / BlueTEC 4x4	D	Tradycyjne	03.2009 >			EA1000	EB950			H
SPRINTER CLASSIC 3,5-t (909)										
311 CDI (909.632, 909.633)	D	Tradycyjne	09.2013 >			EA1000	EB950			
SPRINTER CLASSIC 4,6-t (909)										
411 CDI (909.843)	D	Tradycyjne	09.2013 >			EA1000	EB950			
T1 (601)										
208 2.3		Tradycyjne	05.1977 > 12.1982				EB740	EC700		
210 2.3		Tradycyjne	05.1977 > 02.1996			EA770	EB740	EC700		
207 D 2.4	D	Tradycyjne	05.1977 > 01.1990			EA770	EB740	EC700	0,30	
208 D 2.3	D	Tradycyjne	10.1988 > 02.1996			EA770	EB740	EC700	0,30	
209 D 2.9	D	Tradycyjne	12.1982 > 01.1990			EA770	EB740	EC700	0,30	
210 D 2.8	D	Tradycyjne	10.1988 > 02.1996			EA770	EB740	EC700		
T1 (602)										
310 2.3		Tradycyjne	06.1989 > 02.1996				EB740	EC700		
307 D 2.4	D	Tradycyjne	04.1977 > 12.1990			EA770	EB740	EC700	0,30	
308 D 2.3	D	Tradycyjne	11.1988 > 02.1996			EA770	EB740	EC700	0,30	
309 D 3.0	D	Tradycyjne	10.1982 > 01.1990			EA770	EB740	EC700	0,30	
310 D 2.9	D	Tradycyjne	06.1989 > 02.1996			EA770	EB740	EC700	0,30	
T1/TN										
410		Tradycyjne	08.1982 > 06.1995				EB950	EC900		
407 D	D	Tradycyjne	07.1981 > 01.1989				EB950	EC900		
408 D	D	Tradycyjne	11.1988 > 06.1995			EA1000	EB950	EC900		
409 D	D	Tradycyjne	04.1982 > 01.1989			EA1000	EB950	EC900		
410 D	D	Tradycyjne	11.1988 > 06.1995			EA1000	EB950	EC900		
T2/LN1										
510		Tradycyjne	04.1986 > 12.1994				EG1355			
507 D	D	Tradycyjne	04.1986 > 04.1989				EG1355			
508 D	D	Tradycyjne	03.1989 > 12.1994				EG1355			
609 D	D	Tradycyjne	04.1986 > 12.1994				EG1355			
611 D	D	Tradycyjne	06.1994 > 12.1994				EG1355			
709 D	D	Tradycyjne	04.1986 > 12.1994				EG1355			
711 D	D	Tradycyjne	04.1986 > 12.1994				EG1355			
714 D	D	Tradycyjne	06.1994 > 12.1994				EG1355			
809 D	D	Tradycyjne	04.1986 > 12.1994				EG1355			
811 D	D	Tradycyjne	04.1986 > 12.1994				EG1355			
814 D, 814 DA 4x4	D	Tradycyjne	11.1987 > 12.1994				EG1355			
T2/LN1 Bus										
O 609 D	D	Tradycyjne	07.1987 > 12.1992				EG1355			
O 611 D	D	Tradycyjne	07.1987 > 12.1992				EG1355			
O 614 D	D	Tradycyjne	07.1987 > 12.1992				EG1355			
VANEO (414)										
1.6		Tradycyjne	02.2002 > 07.2005			EA770	EB740		0,70	
1.9		Tradycyjne	02.2002 > 07.2005			EA770	EB740		0,70	
1.7 CDI	D	Tradycyjne	02.2002 > 07.2005			EA770	EB740		0,50	
VARIO										
512 D	D	Tradycyjne	09.1996 >			EA1000	EB950	EC900		
612 D	D	Tradycyjne	09.1996 >			EA1000	EB950	EC900		
613 D, 614 D	D	Tradycyjne	09.1996 >			EA1000	EB950			
615 D, 616 D	D	Tradycyjne	09.1998 >			EA1000	EB950			
618 D	D	Tradycyjne	09.2006 >			EA1000	EB950			

*podany czas wymiany należy traktować jako orientacyjny

Znalazłeś błąd w tabeli? Chciałbyś zaproponować inne zastosowanie? Czekamy na Twoje propozycje: pl.ekspert@eu.exide.com

Mercedes-Benz > Metrocab

Marka i model 					Start-Stop 	Tradycyjne 						
					Premium	Excell	Classic				godziny*	s. 207
MERCEDES-BENZ												
VARIO												
812 D	D	Tradycyjne	09.1996 >			EA1000	EB950	EC900				
813 D, 814 D, 813 DA, 814 DA 4x4	D	Tradycyjne	09.1996 >			EA1000	EB950	EC900				
815 D, 816 D, 815 DA, 816 DA 4x4	D	Tradycyjne	09.1996 >			EA1000	EB950	EC900				
818 D, 818 DA 4x4	D	Tradycyjne	09.2006 >			EA1000	EB950					
VARIO Bus												
O 810	D	Tradycyjne	09.1996 >			EA1000	EB950	EC900				
O 812	D	Tradycyjne	09.1996 >			EA1000	EB950	EC900				
O 814	D	Tradycyjne	09.1996 >			EA1000	EB950	EC900				
O 815	D	Tradycyjne	09.1996 >			EA1000	EB950	EC900				
V-CLASS (638/2)												
V 200		Tradycyjne	02.1997 > 07.2003			EA1000	EB950				0,60	
V 230		Tradycyjne	10.1996 > 07.2003			EA1000	EB950				0,60	
V 280		Tradycyjne	08.1997 > 07.2003			EA1000	EB950				0,60	
V 200 CDI	D	Tradycyjne	03.1999 > 07.2003			EA1000	EB950				0,60	
V 220 CDI	D	Tradycyjne	03.1999 > 07.2003			EA1000	EB950				0,60	
V 230 TD	D	Tradycyjne	09.1996 > 07.2003			EA1000	EB950				0,60	
VIANO (W639)												
3,0		Tradycyjne	09.2003 >				EB802					
3.2		Tradycyjne	09.2003 >				EB802					
3.5		Tradycyjne	09.2007 >				EB802					
3.7		Tradycyjne	06.2004 >				EB802					
CDI 2.0	D	Tradycyjne	09.2003 >				EB802				0,30	
CDI 2.0, CDI 2.0 4-matic	D	Tradycyjne	07.2010 >	EK800							0,30	H
CDI 2.0, CDI 2.0 4-matic	D	Tradycyjne	08.2005 >				EB802				0,30	
CDI 2.2, CDI 2.2 4-matic	D	Tradycyjne	09.2003 >				EB802				0,30	
CDI 2.2, CDI 2.2 4-matic	D	Tradycyjne	07.2010 >	EK800							0,30	H
CDI 3.0	D	Tradycyjne	03.2006 >				EB802				0,30	
CDI 3.0	D	Tradycyjne	07.2010 >	EK800								H
V Class (W447)												
V 200 CDI	D	Start-Stop	04.2014 >	EK950								
V 220 CDI	D	Start-Stop	04.2014 >	EK950								
V 250 BlueTEC	D	Start-Stop	04.2014 >	EK950								
VITO (638)												
113 2.0		Tradycyjne	02.1996 > 07.2003			EA770	EB740	EC700			0,60	
114 2.3		Tradycyjne	12.1996 > 07.2003			EA770	EB740	EC700			0,60	
108 CDI 2.2	D	Tradycyjne	03.1999 > 07.2003	EK800			EB802				0,60	
108 D 2.3 (638.164)	D	Tradycyjne	02.1996 > 07.2003	EK800			EB802				0,60	
110 CDI 2.2	D	Tradycyjne	03.1999 > 07.2003	EK800			EB802				0,60	
110 TD 2.3	D	Tradycyjne	02.1996 > 07.2003	EK800			EB802				0,60	
112 CDI 2.2	D	Tradycyjne	03.1999 > 07.2003	EK800			EB802				0,60	
VITO (W639)												
119		Tradycyjne	09.2003 >			EA770	EB740					
122		Tradycyjne	09.2003 >			EA770	EB740					
123		Tradycyjne	06.2004 >			EA770	EB740					
126		Tradycyjne	09.2007 >			EA770	EB740					
109 CDI, 109 CDI 4x4	D	Tradycyjne	09.2003 >	EK800			EB802				0,30	
110 CDI	D	Tradycyjne	09.2010 >	EK800								H
111 CDI, 111 CDI 4x4	D	Tradycyjne	09.2003 >	EK800			EB802				0,30	
113 CDI, 113 CDI 4x4	D	Tradycyjne	09.2010 >	EK800								H
115 CDI, 115 CDI 4x4	D	Tradycyjne	09.2003 >	EK800			EB802				0,30	
116 CDI, 116 CDI 4x4	D	Tradycyjne	09.2010 >	EK800								H
120 CDI	D	Tradycyjne	07.2006 >	EK800			EB802				0,30	
122 CDI	D	Tradycyjne	09.2010 >	EK800								H
METROCAB												
TAXI												
2.4 TD	D	Tradycyjne	01.2001 > 05.2006			EA954	EB954					

*podany czas wymiany należy traktować jako orientacyjny









Znalazłeś błąd w tabeli? Chciałbyś zaproponować inne zastosowanie? Czekamy na Twoje propozycje: pl.ekspert@eu.exide.com

Marka i model					Start-Stop	Tradycyjne				
						Premium	Excell	Classic	(godziny)*	s. 207
METROCAB										
TAXI										
2.5 D		D	Tradycyjne	01.1991 > 05.2006		EA954	EB954			
MG										
EXPRESS Box										
1.4			Tradycyjne	03.2003 > 05.2005		EA472	EB442			
1.8			Tradycyjne	03.2003 > 05.2005		EA612	EB602			
2.0 TD		D	Tradycyjne	03.2003 > 05.2005		EA612	EB602			
METRO										
1300			Tradycyjne	05.1982 > 09.1990			EB620	EC550		
Turbo			Tradycyjne	10.1982 > 09.1990			EB620	EC550		
MG 6										
1.8, 1.8 T			Tradycyjne	11.2010 >		EA640	EB620			
MG TF										
115			Tradycyjne	03.2002 >		EA472	EB442	EC412		
120, 135, 160			Tradycyjne	03.2002 >		EA472	EB442	EC412		
MG X-POWER										
4.6 SV			Tradycyjne	01.2003 > 04.2008		EA722	EB712			
5.0 SV-R			Tradycyjne	01.2005 > 04.2008		EA722	EB712			
MG ZR										
105			Tradycyjne	06.2001 > 04.2005		EA612	EB602			
120, 160			Tradycyjne	06.2001 > 04.2005		EA612	EB602			
2.0 TD		D	Tradycyjne	06.2001 > 04.2005		EA722	EB712	EC652		
MG ZS										
1.6			Tradycyjne	07.2003 > 04.2005		EA612	EB602			
120			Tradycyjne	07.2001 > 04.2005		EA612	EB602			
180			Tradycyjne	07.2001 > 04.2005		EA612	EB602			
2.0 TD		D	Tradycyjne	01.2004 > 04.2005		EA722	EB712			
MG ZT										
1.8 16V, 1.8 T 16V			Tradycyjne	01.2003 > 07.2005		EA612	EB602			
160, 180, 190			Tradycyjne	06.2001 > 07.2005		EA612	EB602			
260			Tradycyjne	10.2003 > 07.2005		EA612	EB602			
X Power 385, X Power 500			Tradycyjne	06.2001 > 07.2005		EA722	EB712			
2.0 CDTi		D	Tradycyjne	06.2002 > 07.2005		EA612	EB602			
MG ZT- T										
1.8 16V, 1.8 T 16V			Tradycyjne	01.2003 > 07.2005		EA612	EB602			
160, 180, 190			Tradycyjne	10.2001 > 07.2005		EA612	EB602			
260			Tradycyjne	10.2003 > 07.2005		EA612	EB602			
X Power 385			Tradycyjne	06.2002 > 07.2005		EA722	EB712			
2.0 CDTi		D	Tradycyjne	06.2002 > 07.2005		EA612	EB602			
MGF (RD)										
1.6			Tradycyjne	02.2000 > 03.2002		EA612	EB602			
1.8 i 16V, 1.8 i VVC			Tradycyjne	03.1995 > 03.2002		EA612	EB602			
MIDDLEBRIDGE										
SCIMITAR GTE										
2.9			Tradycyjne	01.1988 > 12.1991			EB950	EC900		
MINI										
MINI (R50, R53)										
1.4			Tradycyjne	04.2003 > 09.2006		EA612	EB602			
One			Tradycyjne	06.2001 > 09.2006		EA612	EB602		0,25	
Cooper			Tradycyjne	06.2001 > 09.2006		EA612	EB602		0,25	
Cooper S, S Works, JCW			Tradycyjne	03.2002 > 09.2006		EA612	EB602		0,35	B
One D		D	Tradycyjne	06.2003 > 09.2006		EA722	EB712		0,35	
MINI (R56)										
One			Start-Stop	03.2007 >		EK700			0,45	
Cooper			Start-Stop	10.2006 >		EK700			0,45	
Cooper S			Start-Stop	10.2006 >		EK700			0,45	B
John Cooper Works			Start-Stop	03.2008 >		EK700				B

*podany czas wymiany należy traktować jako orientacyjny

 Znalazłeś błąd w tabeli? Chciałbyś zaproponować inne zastosowanie? Czekamy na Twoje propozycje: pl.ekspert@eu.exide.com

Mini

Marka i model 					Start-Stop 	Tradycyjne 			
					Premium	Excell	Classic	(godziny)*	s. 207
MINI									
MINI (R56)									
One D	D	Start-Stop	06.2009 >	EK700					B
Cooper D	D	Start-Stop	03.2007 >	EK700				0,45	
Cooper D	D	Tradycyjne	02.2011 >			EB802			
Cooper SD	D	Start-Stop	02.2011 >	EK800				0,30	
MINI (F56)									
Cooper		Start-Stop	12.2013 >	EK700					
Cooper S		Start-Stop	12.2013 >	EK700					
Cooper D	D	Start-Stop	12.2013 >	EK700					
MINI CLUBMAN (R55)									
One		Start-Stop	03.2009 >	EK700					B
Cooper		Start-Stop	10.2007 >	EK700				0,45	
Cooper S		Start-Stop	10.2007 >	EK700				0,45	
John Cooper Works		Start-Stop	03.2008 >	EK700					
One D	D	Tradycyjne	03.2010 >	EK700					B
Cooper D	D	Start-Stop	10.2007 >	EK700				0,45	
Cooper D	D	Tradycyjne	02.2011 >			EB802			
Cooper SD	D	Start-Stop	02.2011 >	EK800					
MINI CLUBVAN (R55)									
One		Start-Stop	12.2012 >	EK700					
Cooper		Start-Stop	12.2012 >	EK700					
Cooper D	D	Start-Stop	12.2012 >	EK700					
MINI Convertible (R52)									
One		Tradycyjne	07.2004 > 11.2007		EA640	EB620		0,25	
Cooper		Tradycyjne	07.2004 > 11.2007		EA640	EB620		0,25	
Cooper S, John Cooper Works		Tradycyjne	07.2004 > 11.2007		EA640	EB620		0,35	
MINI Convertible (R57)									
One		Start-Stop	03.2010 >	EK700					B
Cooper		Start-Stop	03.2009 >	EK700					
Cooper S		Start-Stop	03.2009 >	EK700				0,45	
John Cooper Works		Start-Stop	03.2008 >	EK700					
Cooper D	D	Tradycyjne	06.2010 >	EK700					B
Cooper SD	D	Start-Stop	02.2011 >	EK800					
MINI COUNTRYMAN (R60)									
One		Tradycyjne	06.2010 >	EK700					B
Cooper		Start-Stop	06.2010 >	EK700				0,20	B
Cooper S, Cooper S ALL4		Tradycyjne	06.2010 >	EK700					B
Cooper S JCW		Start-Stop	09.2012 >	EK700					B
One D	D	Start-Stop	06.2010 >	EK700					B
Cooper D, Cooper D ALL4	D	Start-Stop	06.2010 >	EK700					B
Cooper D, Cooper D ALL4	D	Tradycyjne	02.2011 >			EB802			B
Cooper SD, Cooper SD ALL4	D	Start-Stop	02.2011 >	EK800					B
MINI Coupe (R58)									
Cooper		Start-Stop	09.2011 >	EK700					
Cooper S		Start-Stop	09.2011 >	EK700				0,15	
John Cooper Works		Start-Stop	09.2011 >	EK700					
Cooper SD	D	Start-Stop	09.2011 >	EK800					
MINI PACEMAN (R61)									
Cooper		Start-Stop	04.2012 >	EK700					B
Cooper S, Cooper S ALL4		Start-Stop	04.2012 >	EK700					B
John Cooper Works		Start-Stop	09.2012 >	EK700					B
Cooper D, Cooper D ALL4	D	Start-Stop	09.2012 >	EK700					B
Cooper SD, Cooper SD ALL4	D	Start-Stop	10.2012 >	EK800					B
MINI Roadster (R59)									
Cooper		Start-Stop	02.2012 >	EK700					
Cooper S		Start-Stop	02.2012 >	EK700					
John Cooper Works		Start-Stop	02.2012 >	EK700					









*podany czas wymiany należy traktować jako orientacyjny

Znalazłeś błąd w tabeli? Chciałbyś zaproponować inne zastosowanie? Czekamy na Twoje propozycje: pl.ekspert@eu.exide.com

Marka i model					Start-Stop	Tradycyjne				
						Premium	Excell	Classic	(godziny)*	s. 207
MINI										
MINI Roadster (R59)										
Cooper SD	D	Start-Stop	02.2012 >	EK800						
MITSUBISHI										
3000 GT (Z16A)										
3.0 i 24V 4WD (Z16A)		Tradycyjne	06.1992 > 08.1999		EA755	EB705	EC605	0,30		
ASX (GA_W_)										
1.6		Start-Stop	05.2010 >	EK700						
1.6		Start-Stop	06.2010 >	EK600						
1.8, 1.8 4WD		Start-Stop	02.2010 >	EK700						
1.8 DI-D, 1.8 DI-D 4WD	D	Start-Stop	06.2010 >	EK700						
CANTER Platform/Chassis (FB4_, FE4_)										
2.5 D	D	Tradycyjne	09.1992 > 09.1996			EG1101				
3.6 TDi	D	Tradycyjne	09.1993 > 09.1996			EG1101				
3.9 TDi	D	Tradycyjne	09.1993 > 09.1996			EG1101				
CANTER Platform/Chassis (FB6_, FE5_, FE6_)										
2.8 D, 2.8 Tdi	D	Tradycyjne	10.1996 > 07.2001			EG1101				
3.9 TDi	D	Tradycyjne	10.1996 > 07.2001			EG1101				
CANTER Platform/Chassis (FB_, FE_, FG_)										
2.4		Tradycyjne	08.2001 > 11.2010			EG1101				
3.0	D	Tradycyjne	08.2005 > 11.2010			EG1101				
3.9	D	Tradycyjne	06.2006 >			EG1101				
3.0 TDi	D	Tradycyjne	08.2001 > 07.2005			EG1101				
3.6 TD	D	Tradycyjne	08.2001 > 11.2010			EG1101				
3.9 TDi	D	Tradycyjne	08.2001 > 11.2010			EG1101				
4.2 TD	D	Tradycyjne	08.2001 > 08.2004			EG1101				
CARISMA (DA_)										
1.3		Tradycyjne	09.2000 > 10.2004		EA530	EB500				
1.6		Tradycyjne	09.1996 > 06.2006		EA640	EB620		0,30		
1.8, 1.8 16V, 1.8 16V GDI, 1.8 GDI		Tradycyjne	07.1995 > 06.2006		EA640	EB620		0,30		
2.0 16V GT EVO VI/VII		Tradycyjne	11.1999 > 06.2006		EA770	EB740				
1.9 TD (DA4A)	D	Tradycyjne	10.1996 > 09.2000		EA754	EB704		0,30		
1.9 DI-D (DA5A)	D	Tradycyjne	09.2000 > 06.2006		EA770	EB740				
COLT CZC Convertible (RG)										
1.5, 1.5 Turbo		Tradycyjne	05.2006 > 07.2009		EA640	EB620				
COLT III (C5_A)										
1.3, 1.3 12V, 1.3 GL		Tradycyjne	04.1988 > 05.1992			EB457		0,20		
1.5 CAT, 1.5 GLXi		Tradycyjne	04.1988 > 05.1992			EB505		0,20		
1.6 GTi 16V		Tradycyjne	04.1988 > 05.1990			EB505		0,20		
1.8 GTi 16V CAT		Tradycyjne	06.1990 > 05.1992			EB505		0,20		
1.8 Diesel GLX	D	Tradycyjne	04.1988 > 05.1992			EB705		0,30		
COLT IV (CA_A)										
1.3 GLi 12V		Tradycyjne	04.1992 > 04.1996			EB457		0,20		
1.6, 1.6 4WD, 1.6 GLXi 16V		Tradycyjne	04.1992 > 04.1996			EB505				
1.8 GTi 16V		Tradycyjne	04.1992 > 04.1996			EB505		0,30		
COLT V (CJ_, CP_)										
1300 GL, GLX (CJ1A)		Tradycyjne	05.1996 > 09.2000			EB457		0,30		
1300		Tradycyjne	09.2000 > 09.2003			EB605		0,30		
1500		Tradycyjne	11.1995 > 09.2003			EB505				
1600, 1600 GLX		Tradycyjne	05.1996 > 09.2003			EB505		0,30		
COLT VI (Z3_A, Z2_A)										
1.1		Tradycyjne	10.2004 >		EA530	EB500		0,30		
1.3		Tradycyjne	06.2004 >		EA530	EB500		0,30		
1.5, 1.5 CZT		Tradycyjne	06.2004 >		EA530	EB500		0,30		
1.5 DI-D	D	Tradycyjne	08.2004 >		EA640	EB620		0,30		
ECLIPSE I (D2_A)										
2.0 i 16V, 2.0 i 16V 4WD		Tradycyjne	04.1991 > 11.1995			EB605		0,30		

*podany czas wymiany należy traktować jako orientacyjny

 Znalazłeś błąd w tabeli? Chciałbyś zaproponować inne zastosowanie? Czekamy na Twoje propozycje: pl.ekspert@eu.exide.com

Marka i model 				Start-Stop 	Tradycyjne 				
					Premium	Excell	Classic		
MITSUBISHI									
ECLIPSE II (D3_A)									
2.0 Turbo 4WD, 2000 GS 16V		Tradycyjne	12.1995 > 04.1999		EA754	EB704	EC604		
2400 GS 16V		Tradycyjne	09.1998 > 04.1999		EA754	EB704	EC604		
ECLIPSE Convertible									
1.8		Tradycyjne	04.1994 > 04.1999		EA754	EB704	EC604		
ECLIPSE III (D5_A)									
2.4		Tradycyjne	05.1999 > 03.2005		EA654	EB604			
3.0		Tradycyjne	05.1999 > 03.2005		EA654	EB604			
GALANT IV (E3_A)									
1.8		Tradycyjne	11.1988 > 10.1992			EB605		0,30	
2.0, 2.0 4WD, 2.0 GTI 16V, 2.0 GTI 16V 4x4		Tradycyjne	11.1988 > 10.1992			EB605		0,30	
1.8 Turbo-D (E34A)	D	Tradycyjne	11.1988 > 10.1992			EB605		0,30	
GALANT V (E5_A, E7_A, E8_A)									
1.8, 1.8 GLSI		Tradycyjne	11.1992 > 08.1996			EB605		0,30	
2.0 GLSI, 2.0 GLSI 4WD		Tradycyjne	11.1992 > 08.1996			EB605		0,30	
2.0 V6-24		Tradycyjne	11.1992 > 08.1996			EB605		0,30	
2.5, 2.5 V6-24 4WD		Tradycyjne	11.1992 > 09.1996			EB605			
2.0 GLSTD	D	Tradycyjne	11.1992 > 08.1996			EB605		0,30	
GALANT VI (EA_)									
2.0		Tradycyjne	09.1996 > 10.2004			EB605		0,30	
2.4 GDI		Tradycyjne	02.1999 > 10.2004			EB605		0,30	
2.5 V6 24V		Tradycyjne	09.1996 > 10.2004			EB605		0,30	
2.0 TDI	D	Tradycyjne	09.1996 > 10.2004			EB605		0,30	
2.8 TD	D	Tradycyjne	10.1996 > 07.2001		EA755	EB705	EC605		
GALLOPER (JK-01)									
3.0 V6		Tradycyjne	09.1998 > 12.2003		EA755	EB705	EC605		
2.5 TD, 2.5 TD intercooler	D	Tradycyjne	09.1998 > 12.2003		EA755	EB705			
GRANDIS (NA_W)									
2.4		Tradycyjne	04.2004 >		EA654	EB604		0,20	
2.0 DI-D	D	Tradycyjne	09.2005 >		EA654	EB604		0,20	
L 200 (K3_T, K2_T, K1_T, K0_T)									
1.6		Tradycyjne	04.1987 > 10.1996			EB605			
2.0, 2.0 4WD		Tradycyjne	11.1986 > 08.1996			EB605			
2.4 4WD		Tradycyjne	11.1986 > 05.1992		EA755	EB705	EC605		
2.6 4WD		Tradycyjne	11.1989 > 08.1996		EA755	EB705	EC605		
3.0, 3.0 4WD		Tradycyjne	11.1986 > 08.1996		EA755	EB705	EC605		
2.5 D, 2.5 D 4WD, 2.5 TD 4WD	D	Tradycyjne	11.1986 > 10.1996		EA755	EB705	EC605	0,30	
2.8 D	D	Tradycyjne	06.1992 > 08.1996		EA755	EB705	EC605	0,30	
L 200 (K7_T, K6_T)									
2.0		Tradycyjne	06.1996 > 12.2007			EB605		0,30	
2.4 4WD		Tradycyjne	06.1996 > 12.2007		EA755	EB705		0,30	
2.5 D	D	Tradycyjne	06.1996 > 12.2007		EA755	EB705		0,30	
2.5 TD, 2.5 TD AWD	D	Tradycyjne	09.2001 > 12.2007		EA955	EB955		0,30	
2.8 D 4WD	D	Tradycyjne	09.1996 > 07.2003		EA955	EB955		0,30	
L 300 (P0_W, P1_W, P2_W)									
1.6		Tradycyjne	11.1986 >			EB605		0,40	
2.0, 2.0 4WD, 2.0 GLS, 2.0 i		Tradycyjne	11.1986 >			EB605		0,40	
2.4, 2.4 4WD, 2.4 GLX 4WD		Tradycyjne	11.1986 >			EB605		0,40	
2.5 D, 2.5 TD, 2.5 TD AWD	D	Tradycyjne	11.1986 >		EA755	EB705	EC605	0,40	
L 400 / SPACE GEAR (PD_W, PC_W, PA_V, PB_V)									
2.0, 2.0 16V		Tradycyjne	05.1995 > 10.2002		EA755	EB705	EC605		
2.4, 2.4 4WD, 2.4 i 4WD		Tradycyjne	05.1995 > 06.2005		EA755	EB705	EC605		
2.5 TD, 2.5 TD 4WD, 2500 TD	D	Tradycyjne	05.1995 > 05.2000		EA955	EB955	EC905		
LANCER IV (C6_A, C7_A)									
1.3 12V		Tradycyjne	06.1992 > 05.1994			EB505		0,20	
1.5, 1.5 12V		Tradycyjne	06.1988 > 05.1992			EB505		0,20	
1.6 16V, 1.6 4WD		Tradycyjne	06.1992 > 05.1994			EB605		0,30	









*podany czas wymiany należy traktować jako orientacyjny

Znalazłeś błąd w tabeli? Chciałbyś zaproponować inne zastosowanie? Czekamy na Twoje propozycje: pl.ekspert@eu.exide.com

Marka i model					Start-Stop	Tradycyjne				
						Premium	Excell	Classic	(godziny)*	s. 207
MITSUBISHI										
LANCER IV (C6_A, C7_A)										
1.8 4WD, 1.8 GTi 16V		Tradycyjne	09.1989 > 12.1993				EB605		0,20	
1.8 D	D	Tradycyjne	04.1988 > 05.1992				EB605		0,30	
2.0 D	D	Tradycyjne	06.1992 > 07.1993			EA755	EB705	EC605		
LANCER V (CB/D_A)										
1.3		Tradycyjne	06.1992 > 12.1996				EB505		0,30	
1.5		Tradycyjne	09.1992 > 07.1996				EB605		0,30	
1.6, 1.6 16V, 1.6 16V 4WD		Tradycyjne	06.1992 > 12.1996				EB605		0,30	
1.8 16V		Tradycyjne	06.1992 > 12.1993				EB605		0,30	
2.0 EVO II, 2.0 EVO III		Tradycyjne	01.1994 > 07.1996				EB605			
2.0 Diesel	D	Tradycyjne	06.1992 > 12.1996				EB605		0,30	
LANCER VI (CJ-CP_)										
1.3 12V		Tradycyjne	12.1995 > 08.2003				EB605		0,30	
1.5 16V		Tradycyjne	12.1995 > 08.2003				EB605		0,30	
1.6 16V		Tradycyjne	12.1995 > 08.2003				EB605		0,30	
1.8 16V		Tradycyjne	09.1995 > 08.2003				EB605		0,30	
2.0 16V EVO		Tradycyjne	08.1996 > 08.2003				EB605			
LANCER (CS_A, CS_W)										
1.3		Tradycyjne	09.2003 >				EB504			
1.6		Tradycyjne	09.2003 >			EA654	EB604			
1.8 SEi Limited, 1.8 GDi T		Tradycyjne	09.2003 >			EA654	EB604			
2.0, 2.0 Gdi		Tradycyjne	09.2003 >			EA654	EB604			
2.0 16V EVO VIII, 2.0 16V EVO IX		Tradycyjne	03.2004 >			EA654	EB604			
2.4 GDI, 2.4 iVRX		Tradycyjne	09.2003 >			EA654	EB604			
LANCER (CY/Z_A)										
1.5		Tradycyjne	06.2008 >			EA640	EB620			
1.6		Tradycyjne	05.2010 >			EA640	EB620			
1.8		Tradycyjne	02.2008 >			EA640	EB620			
2.0, 2.0 i, 2.0 Ralliart		Tradycyjne	04.2008 >			EA640	EB620			
2.0 EVO X, 2.0 i Ralliart 4WD		Tradycyjne	06.2008 >			EA770	EB740			
1.8 DI-D	D	Tradycyjne	05.2010 >			EA770	EB740			
2.0 DI-D	D	Tradycyjne	01.2008 >			EA770	EB740			
OUTLANDER I (CU_W)										
2.0, 2.0 4WD, 2.0 Turbo 4WD		Tradycyjne	05.2003 > 10.2006			EA754	EB704		0,30	
2.4 4WD, 2.4 HDD Mivec		Tradycyjne	05.2003 > 10.2006			EA754	EB704			
OUTLANDER II (CW_W)										
2.0, 2.0 4WD		Tradycyjne	11.2006 >			EA754	EB704		0,30	
2.4, 2.4 Flex 4WD, 2.4 Mivec 4WD		Tradycyjne	11.2006 >			EA954	EB954		0,30	
3.0 4WD, 3.0 FWD		Tradycyjne	11.2006 >			EA954	EB954		0,30	
2.0 DI-D	D	Tradycyjne	02.2007 >			EA954	EB954		0,30	
2.2 DI-D, 2.2 DI-D 4WD	D	Tradycyjne	11.2006 >			EA954	EB954			
OUTLANDER III (GG_W, GF_W)										
2.0, 2.0 4WD		Tradycyjne	08.2012 >			EA754	EB704			
2.4 4WD (Automatic)		Tradycyjne	10.2012 >			EA754	EB704			
2.2 Di-D, 2.2 Di-D 4WD (Automatic)	D	Tradycyjne	08.2012 >			EA754	EB704			
PAJERO CLASSIC (V2_W)										
3.8, 3.8 Gdi		Tradycyjne	06.2002 >			EA955	EB955			
2.5 TD	D	Tradycyjne	07.2002 >			EA955	EB955		0,30	
3.2 DiD, 3.2 DI-D	D	Tradycyjne	05.2005 >			EA955	EB955		0,30	
PAJERO I (L04_G, L14_G)										
2.0 4WD, 2.0 Turbo 4WD		Tradycyjne	01.1983 > 02.1991				EB605			
2.6 4WD		Tradycyjne	10.1986 > 05.1991			EA755	EB705	EC605		
3.0 i 4WD, 3.0 V6		Tradycyjne	05.1988 > 05.1991			EA755	EB705	EC605		
2.3 D	D	Tradycyjne	10.1984 > 09.1986				EB955	EC905		
2.5 TD, 2.5 TD 4WD	D	Tradycyjne	10.1986 > 12.1991				EB955	EC905		
PAJERO II (V3_W, V2_W, V4_W)										
2.4		Tradycyjne	04.1991 > 10.1999				EB605		0,40	

*podany czas wymiany należy traktować jako orientacyjny

Znalazłeś błąd w tabeli? Chciałbyś zaproponować inne zastosowanie? Czekamy na Twoje propozycje: pl.ekspert@eu.exide.com

Marka i model 					Start-Stop 	Tradycyjne 					
					Premium	Excell	Classic				
MITSUBISHI											
PAJERO II (V3_W, V2_W, V4_W)											
3.0 V6 24V, 3.0 V6 4WD		Tradycyjne	12.1990 > 10.1999		EA755	EB705		0,30			
3.5 V6 24V		Tradycyjne	06.1994 > 10.1999		EA755	EB705		0,30			
2.5 TD 4WD, 2.5 TDiC	D	Tradycyjne	12.1990 > 10.1999		EA955	EB955	EC905	0,30			
2.8 D 4WD, 2.8 TD	D	Tradycyjne	11.1993 > 10.1999		EA955	EB955	EC905	0,30			
PAJERO II Canvas Top (V2_W, V4_W)											
1.8 GDI		Tradycyjne	06.1998 > 04.2000			EB605		0,40			
2.4		Tradycyjne	04.1991 > 04.2000			EB605		0,40			
3.0 V6, 3.0 V6 24V		Tradycyjne	12.1990 > 04.2000		EA755	EB705		0,30			
2.5 TD 4WD, 2.5 TDiC	D	Tradycyjne	12.1990 > 04.2000		EA955	EB955	EC905	0,30			
PAJERO III (V7_W, V6_W)											
3.5		Tradycyjne	04.2000 > 01.2007		EA955	EB955					
2.5 TDi	D	Tradycyjne	04.2000 > 12.2006		EA954	EB954					
3.2 Di-D	D	Tradycyjne	04.2000 > 12.2006		EA954	EB954					
PAJERO III Canvas Top (V6_W, V7_W)											
3.0		Tradycyjne	10.2001 > 12.2006		EA755	EB705					
3.5 i, 3.5 V6 GDI		Tradycyjne	04.2000 > 10.2006		EA955	EB955					
2.5 Tdi	D	Tradycyjne	04.2000 > 12.2006		EA954	EB954					
3.2 DI-D	D	Tradycyjne	04.2000 > 12.2006		EA954	EB954		0,30			
PAJERO IV (V8_W, V9_W)											
3.0 4WD		Tradycyjne	02.2007 >		EA755	EB705					
3.8 V6		Tradycyjne	02.2007 >		EA955	EB955					
3.2 DI-D, 3.2 DI-D 4WD, 3.2 TD 4WD	D	Tradycyjne	02.2007 >		EA955	EB955					
PAJERO PININ (H6_W, H7_W)											
1.8, 1.8 GDI		Tradycyjne	10.1999 > 06.2007			EB605		0,30			
2.0 GDI		Tradycyjne	10.2000 > 06.2007			EB605		0,30			
PAJERO SPORT (K90)											
1.8 4WD, 1.8 GDi 4WD		Tradycyjne	05.1999 > 02.2005			EB605					
2.0 GDi 4WD		Tradycyjne	10.2001 > 02.2005			EB605					
3.0 V6		Tradycyjne	11.1998 >		EA955	EB955	EC905	0,30			
3.8 GDi		Tradycyjne	11.2002 >		EA955	EB955					
2.5 TD, 2.5 TD 4WD	D	Tradycyjne	11.1997 >		EA755	EB705		0,30			
2.8 TDi	D	Tradycyjne	11.1998 > 10.2003		EA955	EB955	EC905				
3.2 TDi	D	Tradycyjne	11.1998 >		EA955	EB955	EC905				
PAJERO SPORT II (KG_, KH_)											
3.0 4WD		Tradycyjne	09.2008 >		EA755	EB705					
3.5, 3.5 V6 24V		Tradycyjne	09.2008 >		EA955	EB955					
2.5 DI-D, 2.5 DI-D 4WD, 2.5 TD	D	Tradycyjne	07.2008 >		EA954	EB954					
3.2 DI-D 4WD	D	Tradycyjne	07.2008 >			EB605					
SIGMA (F2_A, F1_A)											
3.0 V6		Tradycyjne	12.1990 > 07.1996		EA755	EB705	EC605	0,30			
SPACE RUNNER (N1_W, N2_W)											
1.8, 1.8 4WD		Tradycyjne	10.1991 > 08.1999		EA755	EB705	EC605				
2.0 16V		Tradycyjne	06.1997 > 08.1999		EA755	EB705	EC605	0,30			
2.0 TD	D	Tradycyjne	10.1992 > 08.1999		EA955	EB955	EC905	0,30			
SPACE RUNNER (N6_W)											
2.0		Tradycyjne	08.1999 > 08.2002		EA755	EB705	EC605	0,20			
2.4 GDI		Tradycyjne	08.1999 > 08.2002		EA755	EB705	EC605	0,20			
SPACE STAR (DG_A)											
1.3 16V		Tradycyjne	06.1998 > 12.2004		EA640	EB620	EC550	0,30			
1.6 16V		Tradycyjne	01.2001 > 12.2004		EA640	EB620	EC550	0,30			
1.8 GDI, 1.8 MPI		Tradycyjne	06.1998 > 12.2004		EA640	EB620	EC550	0,30			
1.9 DI-D	D	Tradycyjne	02.2001 > 12.2004		EA770	EB740	EC700	0,30			
SPACE WAGON (N3_W, N4_W)											
1.8, 1.8 4WD		Tradycyjne	10.1991 > 10.1998			EB605		0,30			
2.0, 2.0 4WD		Tradycyjne	10.1992 > 10.1998		EA755	EB705	EC605	0,30			
2.4, 2.4 i		Tradycyjne	10.1991 > 10.1998		EA755	EB705	EC605	0,30			

*podany czas wymiany należy traktować jako orientacyjny

Znalazłeś błąd w tabeli? Chciałbyś zaproponować inne zastosowanie? Czekamy na Twoje propozycje: pl.ekspert@eu.exide.com

Marka i model	Start-Stop	Tradycyjne			Premium	Excell	Classic	Igodziny*	s. 207
		Tradycyjne	Tradycyjne	Tradycyjne					
MITSUBISHI									
SPACE WAGON (N3_W, N4_W)									
1.8 TD	D	Tradycyjne	10.1991 > 10.1998		EA755	EB705	EC605	0,30	
2.0 TD	D	Tradycyjne	10.1992 > 10.1998		EA955	EB955	EC905	0,30	
SPACE WAGON (N9_, N8_)									
2.0		Tradycyjne	11.1997 > 05.2003		EA654	EB604			
SPACE WAGON (N9_W, N8_W)									
2.0 GDI		Tradycyjne	04.2002 > 12.2004		EA755	EB705	EC605	0,20	
2.4 GDI, 2.4 GDI 4WD		Tradycyjne	10.1998 > 12.2004		EA755	EB705	EC605	0,20	
MORGAN									
AERO 8									
4.4		Tradycyjne	10.2000 >			EB451			
4.8		Tradycyjne	10.2008 >		EA612	EB602			
AERO Coupe									
4.8 V8		Tradycyjne	10.2012 >		EA640	EB620			
AERO SUPERSPORTS									
4.8 V8		Tradycyjne	03.2010 >		EA612	EB602			
EVA									
GT		Tradycyjne	03.2012 >		EA770	EB740			
FOUR FOUR									
1.6 CVH/OHV, 1.6 i, 1.6 i Kat		Tradycyjne	08.1982 >			EB451			
1.8 i		Tradycyjne	01.1993 >			EB451			
PLUS EIGHT									
3.5 EFI		Tradycyjne	01.1984 > 08.1990			EB451			
3.9		Tradycyjne	08.1990 >			EB451			
4.6		Tradycyjne	01.1996 >			EB451			
4.8 V8		Tradycyjne	03.2010 >		EA640	EB620			
PLUS FOUR									
1.8 i		Tradycyjne	01.1993 >			EB451			
2.0 i		Tradycyjne	08.1988 >			EB451			
3.0 i		Tradycyjne	01.2004 >			EB451			
ROADSTER Convertible									
1.6 4/4		Tradycyjne	01.2004 >		EA472	EB442			
2.0 Plus4		Tradycyjne	01.2004 >		EA472	EB442			
3.0 V6		Tradycyjne	01.2004 >		EA472	EB442			
NISSAN									
100 NX (B13)									
1.6, 1.6 SR		Tradycyjne	03.1990 > 10.1994		EA654	EB604		0,20	
2.0 GTI		Tradycyjne	03.1991 > 10.1994		EA654	EB604		0,20	
200 SX (S13)									
1.8, 1.8 Turbo		Tradycyjne	09.1988 > 03.1994			EB605			
2.0 i 16V, 2.0 i 16V Turbo		Tradycyjne	07.1988 > 12.1999			EB605			
240 SX									
2.4		Tradycyjne	04.1993 > 08.1997			EB605			
300 ZX (Z32)									
3.0 Twin Turbo		Tradycyjne	05.1990 > 09.1995		EA755	EB705	EC605	0,30	
350 Z (Z33)									
3.5		Tradycyjne	09.2002 >		EA654	EB604		0,20	
350 Z Roadster (Z33)									
3.5		Tradycyjne	03.2005 >		EA654	EB604		0,20	
370 Z (Z34)									
3.7, 3.7 Nismo		Tradycyjne	06.2009 >		EA654	EB604			
370 Z Roadster (Z34)									
3.7		Tradycyjne	01.2010 >		EA654	EB604			
ALMERA Classic (B10)									
1.6 16V		Tradycyjne	03.2006 >		EA612	EB602			
ALMERA I (N15)									
1.4, 1.4 S, GX, LX		Tradycyjne	09.1995 > 03.2000		EA654	EB604		0,20	

*podany czas wymiany należy traktować jako orientacyjny

Znalazłeś błąd w tabeli? Chciałbyś zaproponować inne zastosowanie? Czekamy na Twoje propozycje: pl.ekspert@eu.exide.com

Marka i model		Start-Stop		Tradycyjne			Premium		Excell		Classic		i	
													s. 207	
NISSAN														
ALMERA I (N15)														
1.5		Tradycyjne	07.1995 > 03.2000		EA654	EB604					0,20			
1.6, 1.6 SR, SLX		Tradycyjne	07.1995 > 03.2000		EA654	EB604					0,20			
2.0 GTi		Tradycyjne	07.1996 > 03.2000		EA654	EB604					0,20			
2.0 D	D	Tradycyjne	11.1995 > 03.2000		EA754	EB704					0,20			
ALMERA II (N16)														
1.5		Tradycyjne	03.2000 >		EA472	EB442	EC412				0,30			
1.6		Tradycyjne	07.2000 > 02.2003		EA612	EB602					0,30			
1.8		Tradycyjne	01.2000 >		EA612	EB602					0,30			
1.5 dCi	D	Tradycyjne	01.2003 >		EA722	EB712					0,20			
2.2 dCi, 2.2 Di	D	Tradycyjne	03.2000 >		EA722	EB712	EC652				0,20			
ALMERA TINO (V10)														
1.8		Tradycyjne	08.2000 >		EA612	EB602					0,30			
2.0		Tradycyjne	08.2000 >		EA612	EB602					0,30			
2.2 dCi, 2.2 Di	D	Tradycyjne	08.2000 >		EA722	EB712	EC652				0,30			
ALTIMA														
2.4		Tradycyjne	06.1993 > 09.2001		EA754	EB704								
2.5		Tradycyjne	08.2001 > 09.2006		EA754	EB704								
2.5		Tradycyjne	10.2006 >			EB605								
3.5		Tradycyjne	08.2001 > 09.2006		EA754	EB704								
3.5		Tradycyjne	10.2006 >			EB605								
CABSTAR (F22, H40)														
2.0		Tradycyjne	01.1982 > 06.1992		EA954	EB954	EC904							
2.3 D	D	Tradycyjne	01.1987 > 12.1989			EB955	EC905							
2.4 TD	D	Tradycyjne	09.1985 > 04.1992			EB955	EC905							
2.5 D	D	Tradycyjne	01.1989 > 12.1992			EB955	EC905							
CABSTAR (F23, H41, H42)														
2.0		Tradycyjne	07.1992 > 05.1994			EB955	EC905							
2.5 D	D	Tradycyjne	01.1992 > 12.2000		EA955	EB955	EC905							
35 DI 3.0	D	Tradycyjne	01.2004 > 12.2006		EA955	EB955					0,20			
CUBE (Z12)														
1.6 16V		Tradycyjne	03.2010 >			EB454								
1.5 dCi	D	Tradycyjne	03.2010 >			EB450								
GT-R (R35)														
3.8 V6		Tradycyjne	02.2009 >		EA456									
INTERSTAR (X70)														
dCi 80	D	Tradycyjne	07.2002 >		EA1000	EB950					0,30			
dCi 90	D	Tradycyjne	07.2002 >		EA1000	EB950					0,30			
dCi 100	D	Tradycyjne	11.2003 >		EA1000	EB950					0,30			
dCi 120	D	Tradycyjne	07.2002 >		EA1000	EB950					0,30			
dCi 140	D	Tradycyjne	11.2003 >		EA1000	EB950					0,30			
dCi 150	D	Tradycyjne	09.2006 >		EA1000	EB950					0,30			
JUKE														
1.6		Tradycyjne	06.2010 >			EB605								
1.6 DIG-T, 1.6 DIG-T 4x4		Tradycyjne	06.2010 >			EB605								
1.6 DIG-T NISMO, 1.6 DIG-T NISMO 4x4		Tradycyjne	11.2012 >			EB605								
1.5 dCi	D	Tradycyjne	06.2010 >		EA640	EB620								
KUBISTAR (X76)														
1.2, 1.2 16V		Tradycyjne	08.2003 >		EA472	EB442					0,30			
1.6 16V		Tradycyjne	08.2003 >		EA472	EB442					0,30			
1.5 dCi	D	Tradycyjne	08.2003 >		EA722	EB712					0,30			
LEAF														
Electric	EV	Electric	11.2010 >		EA456									
MAXIMA II (J30)														
3.0 i		Tradycyjne	10.1988 > 06.1994		EA654	EB604					0,20			
MAXIMA QX (A32)														
2.0		Tradycyjne	02.1995 > 08.2000		EA654	EB604					0,20			

*podany czas wymiany należy traktować jako orientacyjny

Znalazłeś błąd w tabeli? Chciałbyś zaproponować inne zastosowanie? Czekamy na Twoje propozycje: pl.ekspert@eu.exide.com

Marka i model					Start-Stop	Tradycyjne			
						Premium	Excell	Classic	(godziny)*
NISSAN									
MAXIMA QX (A32)									
2.5 V6 24V		Tradycyjne	02.1995 > 08.2000			EA654	EB604		0,20
3.0		Tradycyjne	01.1995 > 08.2000			EA654	EB604		0,20
MAXIMA QX (A33)									
2.0 V6 24V		Tradycyjne	03.2000 > 11.2003			EA654	EB604		0,30
2.5 V6 24V		Tradycyjne	03.2000 > 11.2003			EA654	EB604		0,30
3.0, 3.0 V6 24V		Tradycyjne	04.1999 > 11.2003			EA654	EB604		0,30
3.5		Tradycyjne	08.2001 > 11.2003			EA654	EB604		
MICRA I (K10)									
1.0		Tradycyjne	12.1982 > 05.1991				EB457		0,20
1.2		Tradycyjne	07.1986 > 07.1992				EB457		0,20
MICRA II (K11)									
1.0, 1.0 i 16V		Tradycyjne	01.1992 > 02.2003			EA456	EB456		0,20
1.3 i 16V		Tradycyjne	08.1992 > 09.2000			EA456	EB456		0,20
1.4 i 16V		Tradycyjne	09.2000 > 02.2003			EA456	EB456		0,20
1.5 D	D	Tradycyjne	02.1998 > 02.2003			EA612	EB602		0,30
MICRA III (K12)									
1.0 16V		Tradycyjne	01.2003 > 06.2010			EA472	EB442		0,30
1.2 16V		Tradycyjne	01.2003 > 06.2010			EA472	EB442		0,30
1.4 16V		Tradycyjne	01.2003 > 06.2010			EA472	EB442		0,30
160 SR		Tradycyjne	05.2005 > 06.2010			EA612	EB602		0,30
1.5 dCi	D	Tradycyjne	01.2003 > 06.2010			EA612	EB602		0,30
MICRA C+C (K12)									
1.4 16V		Tradycyjne	08.2005 >			EA472	EB442		
1.6 160 SR		Tradycyjne	08.2005 >			EA612	EB602		
MICRA IV (K13)									
1.2		Tradycyjne	05.2010 >			EA386			
1.2 DIG		Start-Stop	04.2011 >	EL600					
MURANO (Z50)									
3.5 4x4		Tradycyjne	08.2003 >			EA754	EB704		0,30
MURANO (Z51)									
2.5 4x4	D	Tradycyjne	01.2010 >				EB605		
3.5, 3.5 4x4		Tradycyjne	11.2007 >			EA654	EB604		
NAVARA (D40)									
2.5 dCi, 2.5 dCi 4WD	D	Tradycyjne	10.2006 >			EA770	EB740		
3.0 dCi 4WD	D	Tradycyjne	02.2010 >			EA955	EB955		
NOTE (E11)									
1.4		Tradycyjne	03.2006 >			EA472	EB442		
1.6		Tradycyjne	03.2006 >			EA472	EB442		
1.5 dCi	D	Tradycyjne	03.2006 >			EA612	EB602		
NOTE									
1.2		Tradycyjne	06.2013 >			EA386			
1.2 DIG		Start-Stop	06.2013 >	EL600					
1.5 dCi	D	Tradycyjne	06.2013 >			EA640	EB620		
NP300									
2.5 dCi	D	Tradycyjne	04.2008 >				EB802		
2.5 dCi 4x4	D	Tradycyjne	04.2008 >			EA770	EB740		
NV200									
1.6 16V		Tradycyjne	02.2010 >			EA640	EB620		
1.5 dci	D	Tradycyjne	02.2010 >			EA640	EB620		
NV400									
2.3 dCi	D	Tradycyjne	11.2011 >				EB1100		
PATHFINDER									
2.4, 2.4 All-wheel Drive		Tradycyjne	07.1986 > 10.1995				EB605		
3.0 All-wheel Drive		Tradycyjne	07.1986 > 08.1995				EB605		
PATHFINDER (R50)									
2.4		Tradycyjne	09.1999 > 02.2002				EB605		

*podany czas wymiany należy traktować jako orientacyjny

Znalazłeś błąd w tabeli? Chciałbyś zaproponować inne zastosowanie? Czekamy na Twoje propozycje: pl.ekspert@eu.exide.com

Marka i model		Start-Stop		Tradycyjne			godziny*	
				Premium	Excell	Classic	s. 207	
NISSAN								
PATHFINDER (R50)								
3.3 V6 4WD		Tradycyjne	09.1997 > 12.2004	EA755	EB705	EC605		
3.5 V6 4WD		Tradycyjne	11.2000 > 12.2004	EA755	EB705	EC605		
2.7 TD 4WD	D	Tradycyjne	09.1997 > 12.2004	EA955	EB955	EC905		
3.2 TD 4WD	D	Tradycyjne	09.1997 > 12.2004	EA955	EB955	EC905		
PATHFINDER (R51)								
4.0 4WD		Tradycyjne	09.2005 >	EA640	EB620			0,50
2.5 dCi, 2.5 dCi 4WD	D	Tradycyjne	01.2005 >	EA770	EB740			0,50
3.0 dCi	D	Tradycyjne	08.2010 >	EA955	EB955			
PATROL GR I (Y60, GR)								
4.2 CAT		Tradycyjne	11.1988 > 02.1998	EA754	EB704			
4.2 Efi 4WD		Tradycyjne	02.1988 > 12.1995	EA954	EB954	EC904		
2.8 TD	D	Tradycyjne	09.1988 > 02.1998	EA954	EB954	EC904		
4.2 D	D	Tradycyjne	11.1988 > 06.1997	EA954	EB954	EC904		
PATROL GR II Wagon (Y61)								
4.5 i		Tradycyjne	06.1997 >	EA954	EB954			
4.8		Tradycyjne	03.2000 >	EA954	EB954			
2.7 TD	D	Tradycyjne	05.1998 > 06.2001	EA954	EB954			
2.8 TD, 2.8 TDiC	D	Tradycyjne	06.1997 > 05.2000	EA954	EB954			0,30
3.0 D, 3.0 D AWD, 3.0 Dti	D	Tradycyjne	05.2000 >	EA954	EB954			
3.2 D	D	Tradycyjne	05.1998 > 06.2001	EA954	EB954			
4.2 D, 4.2 TD, 4.2 TDi	D	Tradycyjne	06.1997 >	EA954	EB954			
PATROL Hardtop (K260)								
2.8		Tradycyjne	05.1986 > 06.1990		EB705			
3.0		Tradycyjne	03.1989 > 09.1993	EA754	EB704			
2.8 D, 2.8 TD	D	Tradycyjne	05.1986 > 03.1996	EA954	EB954	EC904		
3.2 D	D	Tradycyjne	08.1988 > 06.1990		EB954	EC904		
PATROL II (GU)								
3.0 D 4x4	D	Tradycyjne	09.2007 >	EA954	EB954			
PATROL III (Y62)								
5.6		Tradycyjne	04.2010 >		EB802			
PATROL Station Wagon (W260)								
2.8 D 4x4, 2.8 TD, 2.8 TD 4x4	D	Tradycyjne	06.1989 > 11.1995	EA954	EB954			
3.2 D	D	Tradycyjne	08.1988 > 06.1990		EB954	EC904		
PICK UP (D21)								
2.0		Tradycyjne	09.1988 > 08.1991		EB605			
2.4, 2.4 4WD, 2.4 i 12V, 2.4 i 12V 4WD, 2.4 i 4WD		Tradycyjne	01.1992 > 02.1998		EB605			
3.0, 3.0 i V6 4WD		Tradycyjne	09.1985 > 02.1998	EA755	EB705	EC605		
2.5 D, 2.5 D 4WD	D	Tradycyjne	03.1986 > 02.1998	EA755	EB705	EC605		
2.7 D 4WD, 2.7 TD, 2.7 TD 4WD	D	Tradycyjne	08.1987 > 02.1998	EA755	EB705	EC605		
PICK UP (D22)								
2.0		Tradycyjne	01.1997 > 08.2001		EB605			
2.4, 2.4 4WD, 2.4 i, 2.4 i 4WD		Tradycyjne	01.1997 >		EB605			
2.5 D, 2.5 D 4WD, 2.5 Di, 2.5 Di 4WD, 2.5 TD 4WD	D	Tradycyjne	02.1998 >	EA755	EB705	EC605		0,30
2.7 D, 2.7 TD, 2.7 TD 4WD	D	Tradycyjne	01.1997 >	EA755	EB705	EC605		
2.8 D	D	Tradycyjne	11.2001 >	EA755	EB705	EC605		
3.2 D 4WD, 3.2 TD	D	Tradycyjne	01.1997 >	EA755	EB705	EC605		
PIXO (UA0)								
1.0		Tradycyjne	06.2009 >		EB357			
PRAIRIE PRO (M11)								
2.0 i, 2.0 i 4x4		Tradycyjne	10.1988 > 12.1992	EA654	EB604			
2.4 i, 2.4 i 4x4		Tradycyjne	04.1992 > 07.1994	EA654	EB604			
PRIMASTAR (X83)								
2.0		Tradycyjne	02.2003 >	EA900	EB800			0,20
dCi 80	D	Tradycyjne	09.2002 >	EA900	EB800			0,20
dCi 90	D	Tradycyjne	09.2006 >	EA900	EB800			0,20
dCi 100	D	Tradycyjne	09.2002 >	EA900	EB800			0,20

*podany czas wymiany należy traktować jako orientacyjny

Znalazłeś błąd w tabeli? Chciałbyś zaproponować inne zastosowanie? Czekamy na Twoje propozycje: pl.ekspert@eu.exide.com

Marka i model				Start-Stop	Tradycyjne			Igodziny*	s. 207
					Premium	Excell	Classic		
NISSAN									
PRIMASTAR (X83)									
dCi 115	D	Tradycyjne	09.2008 >		EA900	EB800		0,20	
dCi 120	D	Tradycyjne	09.2006 >		EA900	EB800		0,20	
dCi 140	D	Tradycyjne	07.2003 >		EA900	EB800		0,30	
dCi 150	D	Tradycyjne	09.2006 >		EA900	EB800		0,30	
PRIMERA (P10)									
1.6		Tradycyjne	06.1990 > 01.1996		EA640	EB620		0,20	
2.0, 2.0 4x4, 2.0 16V, 2.0 16V 4x4, 2.0 i		Tradycyjne	06.1990 > 01.1996		EA640	EB620		0,20	
2.0 GT, 2.0 GT 4x4		Tradycyjne	06.1990 > 01.1996		EA640	EB620		0,20	
2.0 D	D	Tradycyjne	01.1991 > 01.1996		EA770	EB740	EC700	0,20	
PRIMERA (P11)									
1.6 16V		Tradycyjne	06.1996 > 12.2001		EA640	EB620		0,30	
1.8 16V		Tradycyjne	08.1999 > 12.2001		EA640	EB620		0,30	
2.0, 2.0 16V		Tradycyjne	06.1996 > 12.2001		EA640	EB620		0,30	
2.0 TD	D	Tradycyjne	09.1996 > 12.2001		EA770	EB740	EC700	0,20	
PRIMERA (P12)									
1.6		Tradycyjne	01.2002 >		EA640	EB620	EC550	0,30	
1.8		Tradycyjne	03.2002 >		EA640	EB620	EC550	0,30	
2.0		Tradycyjne	03.2002 >		EA640	EB620	EC550	0,30	
1.9 dCi	D	Tradycyjne	08.2002 >		EA770	EB740		0,30	
2.2 dCi, 2.2 Di	D	Tradycyjne	03.2002 >		EA770	EB740	EC700	0,30	
QASHQAI / QASHQAI +2 (J10, JJ10)									
1.6		Tradycyjne	02.2007 > 10.2010		EA530	EB500			
1.6		Start-Stop	11.2010 >	EL600					
1.6		Tradycyjne	11.2010 >		EA640	EB620			
2.0, 2.0 All-wheel Drive		Tradycyjne	02.2007 >		EA640	EB620			
1.5 dCi	D	Tradycyjne	02.2007 >		EA770	EB740			
1.6 dCi, 1.6 dCi All-wheel Drive	D	Start-Stop	10.2011 >	EK700					
2.0 dCi, 2.0 dCi All-wheel Drive	D	Tradycyjne	02.2007 >		EA770	EB740			
QASHQAI II									
1.2 DIG-T		Start-Stop	02.2014 >	EK700					
1.5 dCi	D	Start-Stop	02.2014 >	EK700					
1.6 dCi, 1.6 dCi 4x4	D	Start-Stop	02.2014 >	EK700					
SERENA (C23M)									
1.6 16V		Tradycyjne	02.1993 > 09.2001			EB605		0,20	
2.0 16V		Tradycyjne	11.1992 > 09.2001			EB605		0,20	
2.0 D	D	Tradycyjne	11.1992 > 09.2001		EA955	EB955	EC905	0,20	
2.3 D	D	Tradycyjne	01.1995 > 09.2001		EA955	EB955	EC905	0,20	
SUNNY Coupe									
1.8		Tradycyjne	11.1995 > 04.2001			EB604			
SUNNY III (N14)									
1.4 i, 1.4 i 16V		Tradycyjne	10.1990 > 05.1995		EA456	EB454		0,20	
1.5		Tradycyjne	10.1990 > 05.1995		EA456	EB454		0,20	
1.6 i, 1.6 i 16V		Tradycyjne	10.1990 > 05.1995		EA456	EB454		0,20	
1.6 i 16V 4x4		Tradycyjne	10.1992 > 05.1995		EA654	EB604		0,20	
2.0 GTI 16V, 2.0 GTI-R 4x4		Tradycyjne	10.1990 > 05.1995		EA654	EB604		0,20	
2.0 D	D	Tradycyjne	10.1990 > 05.1995		EA754	EB704	EC604	0,20	
TEANA I (J31)									
2.0		Tradycyjne	10.2003 > 06.2008		EA654	EB604			
2.3		Tradycyjne	10.2003 > 06.2008		EA654	EB604			
3.5		Tradycyjne	10.2003 > 06.2008		EA654	EB604			
TEANA II (J32)									
2.3		Tradycyjne	07.2008 >			EB802			
2.5		Tradycyjne	07.2008 >			EB802			
3.5		Tradycyjne	07.2008 >			EB802			
TERRANO I (WD21)									
2.4 i 4WD		Tradycyjne	10.1987 > 02.1993		EA654	EB604			

*podany czas wymiany należy traktować jako orientacyjny

Znalazłeś błąd w tabeli? Chciałbyś zaproponować inne zastosowanie? Czekamy na Twoje propozycje: pl.ekspert@eu.exide.com

Marka i model		Start-Stop		Tradycyjne			godziny*	
		Premium	Excell	Classic				
NISSAN								
TERRANO I (WD21)								
3.0 i 4WD		Tradycyjne	01.1990 > 12.1995	EA755	EB705	EC605	0,20	
2.7 TD 4WD	D	Tradycyjne	02.1989 > 02.1996	EA754	EB704		0,20	
TERRANO II (R20)								
2.4 4WD		Tradycyjne	05.1996 > 01.2002	EA640	EB620	EC550	0,30	
2.4 i 12V 4WD		Tradycyjne	02.1993 > 06.1996		EB605		0,20	
3.3, 3.3 4WD		Tradycyjne	10.1992 > 10.1997	EA955	EB955	EC905		
2.7 TD 4WD, 2.7 TDi 4WD	D	Tradycyjne	02.1993 > 01.2002	EA955	EB955	EC905	0,30	
3.0 Di 4WD, 3.0 DiTD 4WD	D	Tradycyjne	10.1997 >	EA955	EB955	EC905	0,30	
3.2 TDi 4WD	D	Tradycyjne	10.1992 > 10.1997	EA955	EB955	EC905		
TIIDA								
1.5, 1.5 4x4		Tradycyjne	05.2004 > 02.2007	EA456	EB454			
1.8		Tradycyjne	05.2004 > 02.2007	EA640	EB620			
TIIDA (C11X)								
1.6		Tradycyjne	09.2007 >	EA456	EB454			
1.8		Tradycyjne	09.2007 >	EA640	EB620			
1.5 dCi	D	Tradycyjne	09.2007 >	EA640	EB620			
TITAN								
5.6, 5.6 4x4		Tradycyjne	10.2003 >	EA770	EB740			
TRADE								
2.0 D	D	Tradycyjne	11.1986 > 10.1998	EA955	EB955	EC905		
2.3 D	D	Tradycyjne	06.1996 > 10.2001	EA955	EB955	EC905		
2.7 TD	D	Tradycyjne	11.1998 > 09.2004	EA955	EB955	EC905		
2.8 D	D	Tradycyjne	12.1986 > 06.1994	EA955	EB955	EC905		
3.0	D	Tradycyjne	01.1994 > 12.1998	EA955	EB955	EC905		
3.0 D, 3.0 TD, 3.0 TDiC	D	Tradycyjne	04.1993 > 09.2004	EA955	EB955	EC905		
URVAN Box								
2.7 TD	D	Tradycyjne	10.1995 > 08.2000	EA955	EB955	EC905		
URVAN (E24)								
2.0		Tradycyjne	06.1986 > 05.1997		EB605			
2.4, 2.4 i		Tradycyjne	05.1989 > 05.1997		EB605			
2.3 D	D	Tradycyjne	01.1988 > 05.1997	EA755	EB705	EC605		
2.5 D	D	Tradycyjne	12.1988 > 05.1997	EA955	EB955	EC905		
URVAN (E25)								
2.0		Tradycyjne	10.2000 > 09.2002		EB605			
2.4		Tradycyjne	05.2001 >		EB605			
URVAN (V2_)								
2.0		Tradycyjne	10.2000 > 09.2002		EB605			
2.4		Tradycyjne	05.2001 >		EB605			
3.0		Tradycyjne	10.1995 > 08.2000		EB605			
VANETTE (C22)								
1.5		Tradycyjne	10.1986 > 12.1995		EB605			
2.0		Tradycyjne	07.1987 > 08.1994	EA755	EB705	EC605		
2.4 i		Tradycyjne	10.1986 > 12.1995	EA755	EB705	EC605		
2.0 D	D	Tradycyjne	10.1986 > 12.1995	EA755	EB705	EC605		
VANETTE CARGO (HC 23)								
1.6 i		Tradycyjne	01.1996 >	EA755	EB705			
2.0 D	D	Tradycyjne	01.1996 >	EA755	EB705			
2.3 D	D	Tradycyjne	01.1996 >	EA755	EB705		0,20	
X-TRAIL (T30)								
2.0, 2.0 4x4		Tradycyjne	07.2001 >	EA654	EB604		0,30	
2.0, 2.0 4x4		Tradycyjne	09.2001 >	EA754	EB704		0,30	
2.5 4x4		Tradycyjne	09.2002 >	EA754	EB704		0,30	
2.2 dCi, 2.2 Di 4x4, 2.2 dCi 4x4, 2.2 dCi FWD	D	Tradycyjne	06.2001 >	EA754	EB704		0,30	
X-TRAIL (T31)								
2.0		Tradycyjne	06.2007 >	EA654	EB604			
2.5		Tradycyjne	06.2007 >	EA654	EB604			









*podany czas wymiany należy traktować jako orientacyjny

Znalazłeś błąd w tabeli? Chciałbyś zaproponować inne zastosowanie? Czekamy na Twoje propozycje: pl.ekspert@eu.exide.com

Marka i model					Start-Stop	Tradycyjne		Premium		Excell		Classic			
NISSAN															
X-TRAIL (T31)															
2.0 dCi	D	Tradycyjne	06.2007 >					EA754	EB704						
OPEL															
ADAM															
1.0 Ecotec Turbo, 1.0 SIDI		Start-Stop	04.2014 >		EK700										
1.2		Start-Stop	10.2012 >		EK700										
1.2		Tradycyjne	10.2012 >			EA530	EB500								
1.4, 1.4 LPG		Start-Stop	10.2012 >		EK700										
1.4, 1.4 LPG		Tradycyjne	10.2012 >			EA530	EB500								
AGILA (A) (H00)															
1.0, 1.0 12V		Tradycyjne	09.2000 > 12.2007			EA472	EB442	EC412	0,40						
1.2 16V, 1.2 16V Twinport		Tradycyjne	09.2000 > 12.2007			EA472	EB442	EC412	0,40						
1.3 CDTI	D	Tradycyjne	08.2003 > 12.2007			EA612	EB602		0,40						
AGILA (B) (H08)															
1.0		Tradycyjne	04.2008 >			EA472	EB442		0,40						
1.0		Start-Stop	07.2011 >		EL600				0,40						
1.2		Tradycyjne	04.2008 >			EA472	EB442		0,40						
1.2		Start-Stop	11.2010 >		EL600				0,40						
1.3 CDTI	D	Tradycyjne	04.2008 >			EA612	EB602		0,40						
ANTARA															
2.4, 2.4 4x4, 2.4 LPG		Tradycyjne	05.2006 >			EA755	EB705								
3.0		Tradycyjne	11.2010 >			EA755	EB705								
3.2 V6		Tradycyjne	03.2007 >			EA755	EB705								
2.0 CDTI, 2.0 CDTI 4x4	D	Tradycyjne	05.2006 >			EA955	EB955								
2.2 CDTI, 2.2 CDTI 4x4	D	Tradycyjne	12.2010 >			EA955	EB955								
ARENA															
1.9 D	D	Tradycyjne	01.1997 > 12.2001			EA770	EB740	EC700							
2.5 D	D	Tradycyjne	01.1997 > 12.2001			EA770	EB740	EC700							
ASTRA F															
1.4, 1.4 i, 1.4 i 16V, 1.4 Si		Tradycyjne	09.1991 > 01.1998			EA472	EB442	EC412	0,30						
1.6, 1.6 i, 1.6 i 16V, 1.6 Si		Tradycyjne	09.1991 > 01.1998			EA472	EB442	EC412	0,30						
1.8 i, 1.8 i 16V		Tradycyjne	09.1991 > 01.1998			EA472	EB442	EC412	0,30						
2.0 GSI 16V, 2.0 i, 2.0 i 16V		Tradycyjne	09.1991 > 01.1998			EA612	EB602	EC542	0,30						
1.7 D, 1.7 TD, 1.7 TDS	D	Tradycyjne	12.1991 > 01.1998			EA612	EB602	EC542	0,30						
ASTRA F Convertible (53_B)															
1.4 i 16V, 1.4 Si		Tradycyjne	05.1993 > 03.2001			EA472	EB442	EC412	0,30						
1.6 i		Tradycyjne	03.1993 > 03.2001			EA472	EB442	EC412	0,30						
1.8 i 16V		Tradycyjne	11.1994 > 03.2001			EA472	EB442	EC412	0,30						
2.0 i		Tradycyjne	03.1993 > 10.1994			EA612	EB602	EC542	0,30						
ASTRA G															
1.2 16V		Tradycyjne	02.1998 > 01.2005			EA472	EB442	EC412	0,40						
1.4, 1.4 16V		Tradycyjne	02.1998 > 12.2009			EA472	EB442	EC412	0,40						
1.6, 1.6 16V		Tradycyjne	02.1998 > 12.2009			EA612	EB602		0,40						
1.8 16V		Tradycyjne	02.1998 > 01.2005			EA612	EB602		0,40						
2.0 16V, 2.0 16V OPC, 2.0 OPC		Tradycyjne	02.1998 > 01.2005			EA612	EB602		0,40						
2.2 16V		Tradycyjne	03.2001 > 01.2005			EA612	EB602		0,40						
1.7 CDTI, 1.7 DTI 16V, 1.7 TD	D	Tradycyjne	02.1998 > 01.2005			EA612	EB602		0,40						
2.0 DI, 2.0 DTI 16V	D	Tradycyjne	02.1998 > 01.2005			EA722	EB712		0,40						
2.2 DTI	D	Tradycyjne	09.2002 > 01.2005			EA722	EB712		0,40						
ASTRA G Convertible															
1.6, 1.6 16V		Tradycyjne	03.2001 > 10.2005			EA612	EB602		0,40						
1.8 16V		Tradycyjne	03.2001 > 10.2005			EA612	EB602		0,40						
2.0 16V Turbo, 2.0 OPC		Tradycyjne	03.2002 > 10.2005			EA612	EB602		0,40						
2.2 16V		Tradycyjne	03.2001 > 10.2005			EA612	EB602		0,40						
2.2 DTI	D	Tradycyjne	09.2002 > 10.2005			EA722	EB712	EC652	0,40						
ASTRA G Coupe (F07_)															
1.6 16V		Tradycyjne	03.2000 > 05.2005			EA612	EB602		0,40						

*podany czas wymiany należy traktować jako orientacyjny

Znalazłeś błąd w tabeli? Chciałbyś zaproponować inne zastosowanie? Czekamy na Twoje propozycje: pl.ekspert@eu.exide.com

Marka i model 					Start-Stop 	Tradycyjne 			
						Premium	Excell	Classic	(godziny)*
OPEL									
ASTRA G Coupe (F07_)									
1.8 16V		Tradycyjne	03.2000 > 05.2005			EA612	EB602		0,40
2.0 16V Turbo		Tradycyjne	09.2000 > 05.2005			EA612	EB602		0,40
2.2 16V		Tradycyjne	09.2000 > 05.2005			EA612	EB602		0,40
2.2 DTI	D	Tradycyjne	09.2002 > 05.2005			EA722	EB712		0,40
ASTRA H									
1.2		Tradycyjne	08.2005 >			EA472	EB442		0,40
1.4		Tradycyjne	03.2004 >			EA472	EB442		0,40
1.4, 1.4 LPG		Tradycyjne	04.2004 >			EA612	EB602		0,40
1.6, 1.6 Turbo		Tradycyjne	03.2004 >			EA612	EB602		0,40
1.8		Tradycyjne	03.2004 >			EA612	EB602		0,40
2.0 Turbo		Tradycyjne	03.2004 >			EA612	EB602		0,40
1.3 CDTI	D	Tradycyjne	08.2005 >			EA612	EB602		0,40
1.7 CDTI	D	Tradycyjne	03.2004 >			EA612	EB602		0,40
1.9 CDTI, 1.9 CDTI 16V	D	Tradycyjne	04.2004 >			EA722	EB712		0,40
ASTRA H GTC									
1.2		Tradycyjne	08.2005 >			EA472	EB442		0,40
1.4		Tradycyjne	03.2005 >			EA612	EB602		0,40
1.4		Tradycyjne	03.2005 >			EA472	EB442		0,40
1.6, 1.6 Turbo		Tradycyjne	03.2005 >			EA612	EB602		0,40
1.8		Tradycyjne	03.2005 >			EA612	EB602		0,40
2.0 Turbo		Tradycyjne	03.2005 >			EA612	EB602		0,40
1.3 CDTI	D	Tradycyjne	04.2005 >			EA612	EB602		0,40
1.7 CDTi	D	Tradycyjne	03.2005 >			EA612	EB602		0,40
1.9 CDTI	D	Tradycyjne	01.2006 >			EA722	EB712		0,40
1.9 CDTI, 1.9 CDTI 16V	D	Tradycyjne	03.2005 >			EA722	EB712		0,40
ASTRA H TwinTop									
1.6, 1.6 Turbo		Tradycyjne	09.2005 >			EA612	EB602		0,40
1.8		Tradycyjne	09.2005 >			EA612	EB602		0,40
2.0 Turbo		Tradycyjne	09.2005 >			EA612	EB602		0,40
1.9 CDTi	D	Tradycyjne	09.2005 >			EA722	EB712		0,40
ASTRA J									
1.4, 1.4 LPG		Tradycyjne	12.2009 >			EA612	EB602		
1.4 Turbo		Start-Stop	12.2009 >	EK700					
1.4 Turbo		Tradycyjne	12.2009 >			EA612	EB602		
1.6, 1.6 LPG		Tradycyjne	12.2009 >			EA612	EB602		
1.6 Turbo (180hp)		Tradycyjne	12.2009 > 12.2012			EA612	EB602		
1.6 SIDI		Start-Stop	12.2012 >	EK700					
1.6 SIDI		Tradycyjne	12.2012 >			EA612	EB602		
1.3 CDTI	D	Start-Stop	12.2009 >	EL600					
1.3 CDTI	D	Tradycyjne	12.2009 >			EA612	EB602		
1.7 CDTI	D	Start-Stop	12.2009 >	EL700					
1.7 CDTI	D	Tradycyjne	12.2009 >			EA612	EB602		
2.0 CDTI	D	Tradycyjne	12.2009 >			EA722	EB712		
2.0 CDTI	D	Start-Stop	06.2011 >	EK700					
2.0 BiTurbo CDTI	D	Start-Stop	12.2012 >	EK700					
ASTRA GTC J									
1.4		Tradycyjne	10.2011 >			EA612	EB602		
1.4 Turbo		Start-Stop	10.2011 >	EK700					
1.4 Turbo		Tradycyjne	10.2011 >			EA612	EB602		
1.6 Turbo (180hp)		Tradycyjne	10.2011 >			EA612	EB602		
1.6 SIDI (170hp)		Start-Stop	12.2012 >	EK700					
1.6 SIDI (170hp)		Tradycyjne	12.2012 >			EA612	EB602		
1.6 SIDI (200hp)		Start-Stop	07.2013 >	EK700					
1.8		Tradycyjne	10.2011 >			EA612	EB602		
2.0 OPC		Start-Stop	04.2012 >	EK700					
1.7 CDTI	D	Start-Stop	10.2011 >	EK700					

*podany czas wymiany należy traktować jako orientacyjny

Znalazłeś błąd w tabeli? Chciałbyś zaproponować inne zastosowanie? Czekamy na Twoje propozycje: pl.ekspert@eu.exide.com

Marka i model					Start-Stop	Tradycyjne					s. 207
						Premium	Excell	Classic			
OPEL											
ASTRA GTC J											
2.0 BiTurbo CDTI, 2.0 CDTI	D	Start-Stop	10.2011 >	EK700							
CALIBRA A (85_)											
2.0 i, 2.0 i 16V, 2.0 i 16V 4x4		Tradycyjne	06.1990 > 07.1997		EA612	EB602	EC542	0,30			
2.0 i 4x4, 2.0 i Turbo 4x4		Tradycyjne	06.1990 > 07.1997		EA612	EB602	EC542	0,30			
2.5 i V6		Tradycyjne	04.1993 > 07.1997		EA612	EB602	EC542	0,30			
CAMPO (TF_)											
2.3, 2.3 4x4		Tradycyjne	08.1991 > 09.1996		EA722	EB712	EC652	0,40			
2.2 D, 2.2 D 4x4	D	Tradycyjne	08.1987 > 09.1996		EA722	EB712	EC652	0,40			
2.5 D, 2.5 D 4x4	D	Tradycyjne	08.1991 > 06.1994		EA722	EB712	EC652	0,40			
2.5 TD, 2.5 TD 4x4, 2.5 DTI, 2.5 DTI 4x4	D	Tradycyjne	07.1994 >		EA722	EB712	EC652	0,40			
3.1 TD, 3.1 TD 4x4	D	Tradycyjne	12.1992 >		EA722	EB712	EC652	0,40			
CASCADA (W13)											
1.4, 1.4 Turbo		Start-Stop	03.2013 >	EK700							
1.6 SIDI		Start-Stop	03.2013 >	EK700							
2.0 CDTI, 2.0 BiTurbo CDTI	D	Start-Stop	03.2013 >	EK700							
COMBO (71_)											
1.2		Tradycyjne	07.1994 > 10.2001		EA472	EB442	EC412	0,50			
1.4, 1.4 16V		Tradycyjne	07.1994 > 10.2001		EA472	EB442	EC412	0,50			
1.7 D	D	Tradycyjne	07.1994 > 10.2001		EA612	EB602	EC542	0,50			
COMBO (C)											
1.4		Tradycyjne	10.2004 >		EA472	EB442	EC412	0,60			
1.6, 1.6 CNG		Tradycyjne	10.2001 >		EA472	EB442	EC412	0,60			
1.3 CDTI 16V	D	Tradycyjne	10.2004 >		EA612	EB602	EC542	0,60			
1.7 CDTI 16V, 1.7 DI 16V, 1.7 DTI 16V	D	Tradycyjne	10.2001 >		EA612	EB602	EC542	0,60			
COMBO (X12)											
1.4, 1.4 CNG		Tradycyjne	02.2012 >		EA612	EB602					
1.3 CDTI	D	Start-Stop	02.2012 >	EL600							
1.3 CDTI	D	Tradycyjne	02.2012 >		EA612	EB602					
1.6 CDTI	D	Tradycyjne	02.2012 >		EA722	EB712					
2.0 CDTI	D	Tradycyjne	02.2012 >		EA722	EB712					
CORSA A											
1.0		Tradycyjne	09.1982 > 03.1993			EB442	EC412	0,30			
1.2, 1.2 i, 1.2 N, 1.2 S		Tradycyjne	09.1982 > 03.1993			EB442	EC412	0,30			
1.3, 1.3 i, 1.3 S		Tradycyjne	09.1982 > 09.1990			EB442	EC412	0,30			
1.4 i, 1.4 S, 1.4 Si		Tradycyjne	01.1985 > 03.1993			EB442	EC412	0,30			
1.6 GSI, 1.6 GSI CAT		Tradycyjne	05.1988 > 03.1993			EB442	EC412	0,30			
1.5 D, 1.5 TD	D	Tradycyjne	09.1987 > 03.1993		EA612	EB602	EC542	0,30			
CORSA B											
1.0 i 12V		Tradycyjne	11.1996 > 09.2000		EA472	EB442	EC412	0,50			
1.2 i, 1.2 i 16V		Tradycyjne	03.1993 > 09.2000		EA472	EB442	EC412	0,50			
1.4, 1.4 i, 1.4 i 16V, 1.4 Si		Tradycyjne	03.1993 > 09.2000		EA472	EB442	EC412	0,50			
1.6 GSI 16V, 1.6 i 16V		Tradycyjne	03.1993 > 09.2000		EA472	EB442	EC412	0,50			
1.5 D, 1.5 TD	D	Tradycyjne	03.1993 > 09.2000		EA612	EB602	EC542	0,50			
1.7 D	D	Tradycyjne	02.1996 > 09.2000		EA612	EB602	EC542	0,50			
CORSA C											
1.0		Tradycyjne	09.2000 > 12.2009		EA472	EB442	EC412	0,60			
1.2, 1.2 Twinport		Tradycyjne	09.2000 > 12.2009		EA472	EB442	EC412	0,60			
1.4, 1.4 Twinport		Tradycyjne	09.2000 > 12.2009		EA472	EB442	EC412	0,60			
1.6 CNG		Tradycyjne	05.2003 > 12.2009		EA612	EB602		0,60			
1.8		Tradycyjne	09.2000 > 12.2009		EA612	EB602		0,60			
1.3 CDTI	D	Tradycyjne	06.2003 > 12.2009		EA612	EB602		0,60			
1.7 CDTI, 1.7 DI, 1.7 DTI	D	Tradycyjne	09.2000 > 12.2009		EA612	EB602		0,60			
CORSA D											
1.0		Tradycyjne	07.2006 >		EA530	EB440		0,40			
1.2, 1.2 LPG		Tradycyjne	07.2006 >		EA530	EB500		0,40			
1.4, 1.4 LPG		Tradycyjne	07.2006 >		EA530	EB500		0,40			

*podany czas wymiany należy traktować jako orientacyjny

Znalazłeś błąd w tabeli? Chciałbyś zaproponować inne zastosowanie? Czekamy na Twoje propozycje: pl.ekspert@eu.exide.com

Marka i model					Start-Stop	Tradycyjne				
						Premium	Excell	Classic	(godziny)*	s. 207
OPEL										
CORSA D										
1.4 (120hp)		Start-Stop	07.2012 >	EK700						0,40
1.4 (120hp)		Tradycyjne	07.2012 >		EA612	EB602				0,40
1.6 Turbo, ST, OPC		Tradycyjne	02.2007 >		EA612	EB602				0,40
1.3 CDTI	D	Tradycyjne	07.2006 >		EA722	EB712				0,40
1.3 CDTI (95hp)	D	Start-Stop	06.2010 >	EL600						0,40
1.3 CDTI (95hp)	D	Tradycyjne	06.2010 >		EA530	EB500				0,40
1.7 CDTI	D	Tradycyjne	07.2006 >		EA722	EB712				0,40
FRONTERA A (5_MWL4)										
2.2 i		Tradycyjne	03.1995 > 10.1998		EA770	EB740	EC700			0,30
2.4 i		Tradycyjne	03.1992 > 10.1998		EA770	EB740	EC700			0,30
2.3 TD	D	Tradycyjne	03.1992 > 10.1998		EA770	EB740	EC700			0,30
2.5 TDS	D	Tradycyjne	09.1996 > 10.1998		EA770	EB740	EC700			0,40
2.8 TD	D	Tradycyjne	03.1995 > 10.1998		EA770	EB740	EC700			0,30
FRONTERA A Sport (5_SUD2)										
2.0 i		Tradycyjne	03.1992 > 10.1998		EA770	EB740	EC700			0,30
2.5 TDS	D	Tradycyjne	09.1996 > 10.1998		EA770	EB740	EC700			0,40
2.8 TD	D	Tradycyjne	03.1995 > 08.1996		EA770	EB740	EC700			0,30
FRONTERA B (6B_)										
2.2 i		Tradycyjne	10.1998 >		EA640	EB620				0,40
3.2 i		Tradycyjne	10.1998 >		EA770	EB740				0,40
2.2 DTI	D	Tradycyjne	10.1998 >		EA770	EB740				0,40
GT Convertible										
2.0		Tradycyjne	06.2007 >		EA722	EB712				
INSIGNIA										
1.4, 1.4 LPG		Tradycyjne	04.2011 >		EA612	EB602				0,60
1.6		Tradycyjne	07.2008 >		EA612	EB602				0,60
1.6 SIDI (170hp)		Start-Stop	03.2013 >	EK700						0,60
1.6 Turbo (180hp)		Tradycyjne	07.2008 >		EA612	EB602				0,60
1.8		Tradycyjne	07.2008 >		EA612	EB602				0,60
2.0 Turbo, 2.0 E85 Turbo, 2.0 Turbo 4x4		Start-Stop	07.2008 >	EK700						0,60
2.0 Turbo, 2.0 E85 Turbo, 2.0 Turbo 4x4		Tradycyjne	07.2008 >		EA722	EB712				0,60
2.8 V6 Turbo 4x4, 2.8 V6 Turbo OPC 4x4		Tradycyjne	07.2008 >		EA722	EB712				0,60
2.0 CDTI	D	Start-Stop	07.2008 >	EL800						0,60
2.0 CDTI	D	Tradycyjne	07.2008 >		EA900	EB800				0,60
2.0 CDTI	D	Tradycyjne	03.2012 >			EB802				0,60
2.0 CDTI	D	Start-Stop	07.2013 >	EK800						0,60
2.0 CDTI	D	Tradycyjne	07.2013 >		EA722	EB712				0,60
2.0 CDTI 4x4	D	Start-Stop	06.2010 >	EL800						0,60
2.0 CDTI 4x4	D	Tradycyjne	06.2010 >		EA900	EB800				0,60
2.0 Biturbo CDTI, 2.0 Biturbo CDTI 4x4	D	Start-Stop	01.2012 >	EL800						0,60
2.0 Biturbo CDTI, 2.0 Biturbo CDTI 4x4	D	Tradycyjne	07.2008 >		EA900	EB800				0,60
INSIGNIA Sports Tourer										
1.4, 1.4 LPG		Start-Stop	09.2011 >	EK700						0,60
1.4 LPG		Tradycyjne	07.2012 >		EA612	EB602				0,60
1.6		Tradycyjne	07.2008 >		EA612	EB602				0,60
1.6 SIDI		Start-Stop	03.2013 >	EK700						0,60
1.6 Turbo		Tradycyjne	01.2009 >		EA612	EB602				0,60
1.8		Tradycyjne	07.2008 >		EA612	EB602				0,60
2.0 Turbo, 2.0 E85 Turbo, 2.0 Turbo 4x4		Start-Stop	07.2008 >	EK700						0,60
2.0 Turbo, 2.0 E85 Turbo, 2.0 Turbo 4x4		Tradycyjne	07.2008 >		EA722	EB712				0,60
2.8 V6 Turbo 4x4, 2.8 V6 Turbo OPC 4x4		Tradycyjne	10.2008 >		EA722	EB712				0,60
2.0 CDTI	D	Start-Stop	07.2008 >	EL800						0,60
2.0 CDTI	D	Tradycyjne	07.2008 >		EA900	EB800				0,60
2.0 CDTI	D	Tradycyjne	03.2012 >			EB802				0,60
2.0 CDTI, 2.0 CDTI 4x4	D	Start-Stop	07.2013 >	EK800						0,60
2.0 CDTI, 2.0 CDTI 4x4	D	Tradycyjne	07.2013 >		EA722	EB712				0,60

*podany czas wymiany należy traktować jako orientacyjny

Znalazłeś błąd w tabeli? Chciałbyś zaproponować inne zastosowanie? Czekamy na Twoje propozycje: pl.ekspert@eu.exide.com

Marka i model					Start-Stop	Tradycyjne					s. 207
						Premium	Excell	Classic			
OPEL											
INSIGNIA Sports Tourer											
2.0 CDTI 4x4	D	Start-Stop	06.2010 >	EL800					0,60		
2.0 CDTI 4x4	D	Tradycyjne	06.2010 >		EA900	EB800			0,60		
2.0 Biturbo CDTI, 2.0 Biturbo CDTI 4x4	D	Start-Stop	01.2012 >	EL800					0,60		
2.0 Biturbo CDTI, 2.0 Biturbo CDTI 4x4	D	Tradycyjne	07.2008 >		EA900	EB800			0,60		
MERIVA											
1.4 16V Twinport		Tradycyjne	07.2004 > 05.2010		EA612	EB602			0,40		
1.6, 1.6 16V, 1.6 Turbo		Tradycyjne	05.2003 > 05.2010		EA612	EB602			0,40		
1.8		Tradycyjne	05.2003 > 05.2010		EA612	EB602			0,40		
1.3 CDTI	D	Tradycyjne	09.2003 > 05.2010		EA722	EB712			0,40		
1.7 CDTI, 1.7 DTI	D	Tradycyjne	09.2003 > 05.2010		EA722	EB712			0,40		
MERIVA B											
1.4		Start-Stop	06.2010 >	EK700							
1.4		Tradycyjne	06.2010 >		EA612	EB602					
1.4 LPG		Tradycyjne	06.2011 >		EA612	EB602					
1.3 CDTI	D	Start-Stop	06.2010 >	EL600							
1.3 CDTI	D	Tradycyjne	06.2010 >		EA612	EB602					
1.6 CDTI	D	Start-Stop	06.2010 >	EK700							
1.7 CDTI	D	Start-Stop	06.2010 >	EK700							
1.7 CDTI	D	Tradycyjne	06.2010 >		EA722	EB712					
MOKKA											
1.4, 1.4 4x4		Start-Stop	06.2012 >	EK700							
1.6		Start-Stop	06.2012 >	EK700							
1.8, 1.8 4x4		Tradycyjne	01.2013 >		EA640	EB620					
1.7 CDTI	D	Start-Stop	06.2012 >	EK700							
1.7 CDTI	D	Tradycyjne	06.2012 >		EA612	EB602					
1.7 CDTI 4x4	D	Start-Stop	06.2012 >	EK700							
MONTEREY A											
3.2		Tradycyjne	06.1992 > 07.1998		EA654	EB604			0,40		
3.1 TD	D	Tradycyjne	09.1991 > 07.1998		EA754	EB704	EC604		0,40		
MONTEREY B											
3.5 V6 24V		Tradycyjne	07.1998 > 08.1999		EA654	EB604			0,20		
3.0 DTI	D	Tradycyjne	07.1998 > 08.1999		EA754	EB704	EC604		0,20		
MOVANO											
1.9 DTI	D	Tradycyjne	09.2000 >		EA1000	EB950	EC900		0,40		
2.2 DTI	D	Tradycyjne	09.2000 >		EA1000	EB950	EC900		0,40		
2.5 D, 2.5 CDTI	D	Tradycyjne	01.1999 >		EA1000	EB950	EC900		0,60		
2.8 DTI	D	Tradycyjne	01.1999 > 10.2001		EA1000	EB950	EC900		0,40		
3.0 DTI	D	Tradycyjne	10.2003 >		EA1000	EB950	EC900		0,60		
MOVANO B											
2.3 CDTI [RWD]	D	Tradycyjne	05.2010 >		EA1000	EB950					
2.3 CDTI FWD	D	Tradycyjne	05.2010 >		EA1000	EB950					
OMEGA A											
1.8, 1.8 S		Tradycyjne	09.1986 > 03.1994		EA612	EB602	EC542		0,40		
2.0, 2.0 i		Tradycyjne	09.1986 > 04.1994		EA612	EB602	EC542		0,40		
2.4 i		Tradycyjne	09.1988 > 03.1994		EA612	EB602	EC542		0,40		
2.6 i		Tradycyjne	09.1990 > 03.1994		EA612	EB602	EC542		0,40		
3.0, 3.0 CAT, 3.0 24V		Tradycyjne	03.1987 > 03.1994		EA722	EB712	EC652		0,40		
3.6 24V Lotus		Tradycyjne	08.1990 > 09.1992		EA722	EB712	EC652		0,40		
2.3 D, 2.3 TD, 2.3 TD Interc.	D	Tradycyjne	10.1986 > 03.1994		EA722	EB712	EC652		0,40		
OMEGA B											
2.0, 2.0 16V		Tradycyjne	05.1994 > 12.2000		EA612	EB602	EC542		0,50		
2.2 16V		Tradycyjne	09.1999 > 07.2003		EA612	EB602			0,50		
2.5 V6		Tradycyjne	03.1994 > 09.2000		EA722	EB712	EC652		0,50		
2.6 V6		Tradycyjne	09.2000 > 07.2003		EA722	EB712	EC652		0,50		
3.0 V6		Tradycyjne	04.1994 > 02.2001		EA722	EB712	EC652		0,50		
3.2 V6		Tradycyjne	02.2001 > 07.2003		EA722	EB712	EC652		0,50		

*podany czas wymiany należy traktować jako orientacyjny

Znalazłeś błąd w tabeli? Chciałbyś zaproponować inne zastosowanie? Czekamy na Twoje propozycje: pl.ekspert@eu.exide.com

Marka i model					Start-Stop	Tradycyjne			
						Premium	Excell	Classic	godziny*
OPEL									
OMEGA B									
2.0 DTI 16V	D	Conventional	09.1997 > 09.2000			EA722	EB712	EC652	0,50
2.2 DTI 16V	D	Conventional	09.2000 > 07.2003			EA722	EB712	EC652	0,50
2.5 D	D	Conventional	05.1994 > 05.1999			EA722	EB712	EC652	0,50
2.5 DTI, 2.5 TD	D	Conventional	04.1994 > 07.2003				EB802		0,50
SIGNUM									
1.8	P	Conventional	06.2003 > 05.2008			EA612	EB602		0,40
2.0 i Turbo	P	Conventional	01.2002 > 10.2008			EA722	EB712		0,40
2.2 i	P	Conventional	05.2003 > 05.2008			EA722	EB712		0,40
2.8 V6 Turbo	P	Conventional	04.2002 > 05.2008			EA722	EB712		0,40
3.2 V6	P	Conventional	05.2003 > 05.2008			EA722	EB712		0,40
1.9 CDTi, 1.9 CDTi 16V	D	Conventional	04.2004 > 03.2008			EA722	EB712		0,40
2.0 DTI	D	Conventional	05.2003 > 05.2008			EA722	EB712		0,40
2.2 DTI	D	Conventional	05.2003 > 05.2008			EA722	EB712		0,40
3.0 CDTi, 3.0 V6 CDTi	D	Conventional	04.2002 > 05.2008			EA722	EB712		0,40
SINTRA									
2.2 i 16 V	P	Conventional	11.1996 > 04.1999			EA612	EB602	EC542	0,70
3.0 i 24V	P	Conventional	11.1996 > 04.1999			EA612	EB602	EC542	0,70
2.2 DTI	D	Conventional	07.1997 > 04.1999			EA722	EB712	EC652	0,70
SPEEDSTER									
2.0	P	Conventional	10.2003 > 09.2006			EA612	EB602		
TIGRA TwinTop									
1.4	P	Conventional	06.2004 > 08.2009			EA472	EB442		0,60
1.8	P	Conventional	06.2004 > 08.2009			EA472	EB442		0,60
1.3 CDTi	D	Conventional	06.2004 > 08.2009			EA612	EB602		0,60
VECTRA A									
1.6, 1.6 i, 1.6 S	E	Conventional	09.1988 > 11.1995			EA472	EB442	EC412	
1.8 S, 1.8 S 4x4, 1.87 i KAT	E	Conventional	09.1988 > 11.1995			EA612	EB602	EC542	
2.0, 2.0 i, 2.0 i 16V, 2000/GT 16V, 2.0 i Turbo 4x4	E	Conventional	09.1988 > 11.1995			EA612	EB602	EC542	
2.5 V6	E	Conventional	09.1988 > 11.1995			EA612	EB602	EC542	
1.7 D, 1.7 TD, 1.7 TDS	D	Conventional	09.1988 > 11.1995			EA722	EB712	EC652	
VECTRA B									
2.0 i, 2.0 i 16V	P	Conventional	10.1995 > 03.2002			EA612	EB602		0,40
2.2 i 16V	P	Conventional	08.1995 > 10.2001			EA612	EB602	EC542	0,40
2.5 i GSi	P	Conventional	11.1996 > 08.2000			EA612	EB602	EC542	0,40
2.6 i V6	P	Conventional	09.2000 > 03.2002			EA612	EB602		0,40
1.7 TD	D	Conventional	11.1996 > 12.1997			EA612	EB602	EC542	0,40
VECTRA C									
1.6, 1.6 16V	P	Conventional	06.2004 > 07.2008			EA640	EB620		0,40
1.8, 1.8 16V	P	Conventional	04.2002 > 07.2008			EA640	EB620		0,40
2.0 16V Turbo	P	Conventional	01.2000 > 10.2008			EA640	EB620		0,40
2.2 16V, 2.2 direct	P	Conventional	01.2002 > 10.2008			EA640	EB620		0,50
2.8 V6 Turbo	P	Conventional	08.2005 > 07.2008			EA770	EB740		0,40
3.2 V6	P	Conventional	06.2003 > 07.2008			EA770	EB740		0,40
1.9 CDTi, 1.9 CDTi 16V	D	Conventional	04.2002 > 09.2008			EA722	EB712	EC652	0,40
2.0 DTI 16V	D	Conventional	04.2002 > 10.2008			EA722	EB712	EC652	0,40
2.2 DTI 16V	D	Conventional	04.2002 > 10.2008			EA722	EB712	EC652	0,40
3.0 CDTi, 3.0 V6 CDTi	D	Conventional	06.2003 > 07.2008				EB802		0,40
3.2 V6	P	Conventional	05.2003 > 05.2008			EA722	EB712		0,40
1.9 CDTi, 1.9 CDTi 16V	D	Conventional	04.2004 > 03.2008			EA722	EB712		0,40
2.0 DTI	D	Conventional	05.2003 > 05.2008			EA722	EB712		0,40
2.2 DTI	D	Conventional	05.2003 > 05.2008			EA722	EB712		0,40
3.0 CDTi, 3.0 V6 CDTi	D	Conventional	04.2002 > 05.2008			EA722	EB712		0,40

*podany czas wymiany należy traktować jako orientacyjny

Znalazłeś błąd w tabeli? Chciałbyś zaproponować inne zastosowanie? Czekamy na Twoje propozycje: pl.ekspert@eu.exide.com

OPEL							
VIVARO							
2.0 16V, 2.0 ECOTEC		Conventional	08.2001 >		EA770	EB740	EC700
1.9 DI, 1.9 DTI	D	Conventional	08.2001 > 12.2006		EA770	EB740	EC700 0,50
2.0 CDTI	D	Conventional	01.2006 >		EA770	EB740	EC700 0,60
2.5 DTI	D	Conventional	04.2004 >		EA1000	EB950	0,60
2.5 CDTI	D	Conventional	08.2006 >		EA1000	EB950	0,60
ZAFIRA A (F75_)							
1.6 16V, 1.6 CNG		Conventional	04.1999 > 06.2005		EA472	EB442	EC412 0,40
1.8 16V		Conventional	04.1999 > 06.2005		EA472	EB442	EC412 0,40
2.0 OPC		Conventional	09.2001 > 06.2005		EA612	EB602	0,40
2.2 16V		Conventional	09.2000 > 06.2005		EA612	EB602	0,40
2.0 DI 16V, 2.0 DTI, 2.0 DTI 16V	D	Conventional	10.1999 > 06.2005		EA722	EB712	EC652 0,40
2.2 DTI 16V	D	Conventional	01.2002 > 06.2005		EA722	EB712	EC652 0,40
ZAFIRA B (A05)							
1.6, 1.6 CNG, 1.6 CNG Turbo		Conventional	07.2005		EA472	EB442	0,40
1.8 (Z18)		Conventional	07.2005		EA472	EB442	0,40
1.8 (A18)		Conventional	06.2013		EA612	EB602	0,40
2.0, 2.0 Turbo		Conventional	07.2005		EA612	EB602	0,40
2.2		Conventional	07.2005		EA612	EB602	0,40
1.7 CDTI	D	Conventional	01.2008		EA640	EB620	0,40
1.9 CDTI	D	Conventional	07.2005		EA722	EB712	0,40
ZAFIRA C (P12)							
1.4, 1.4 LPG		Conventional	10.2011		EA612	EB602	
1.4		Start-Stop	10.2011	CK700			
1.6 CNG		Conventional	10.2011		EA612	EB602	
1.6 SIDI		Start-Stop	12.2012	CK700			
1.8		Conventional	10.2011		EA612	EB602	
1.8 LPG		Conventional	10.2011		EA722	EB712	
1.6 CDTI	D	Start-Stop	02.2013	CK700			
2.0 CDTi	D	Conventional	10.2011		EA722	EB712	
2.0 CDTi	D	Start-Stop	10.2011	CK700			
2.0 BiTurbo CDTI	D	Start-Stop	01.2013	CK700			
PEUGEOT							
1007							
1.4		Conventional	04.2005 >		EA530	EB500	
1.4 16V		Conventional	10.2005 >		EA530	EB500	
1.6 16V		Conventional	04.2005 >		EA530	EB500	
1.4 HDi	D	Conventional	04.2005 >		EA640	EB620	
1.6 HDi	D	Conventional	06.2007 >		EA640	EB620	
106 I							
1.0		Conventional	09.1991 > 04.1996		EA530	EB440	EC400 0,10
1.1		Conventional	09.1991 > 04.1996		EA530	EB440	EC400 0,10
1.3		Conventional	10.1993 > 04.1996		EA530	EB500	EC440 0,10
1.4		Conventional	08.1991 > 04.1996		EA530	EB500	EC440 0,10
1.6		Conventional	06.1993 > 04.1996		EA530	EB500	EC440 0,10
1.4 D	D	Conventional	09.1992 > 04.1996		EA640	EB620	EC550 0,10
1.5 D	D	Conventional	06.1994 > 04.1996		EA640	EB620	EC550 0,10
106 II							
1.0 i		Conventional	05.1996 >		EA530	EB440	EC400 0,10
1.1 i		Conventional	05.1996 >		EA530	EB440	EC400 0,10
1.4 i		Conventional	05.1996 >		EA530	EB500	EC440 0,10
1.6 i, 1.6 S16		Conventional	05.1996 >		EA530	EB500	EC440 0,10

*podany czas wymiany należy traktować jako orientacyjny

Znalazłeś błąd w tabeli? Chciałbyś zaproponować inne zastosowanie? Czekamy na Twoje propozycje: pl.ekspert@eu.exide.com

Marka i model     Start-Stop  Tradycyjne  Premium Excell Classic  (godziny)*  s. 207

PEUGEOT									
106 II									
Electric	EV	Electric	04.1996 > 07.2004			EB320			
1.5 D	D	Tradycyjne	05.1996 >		EA640	EB620	EC550	0,10	
107									
1.0		Tradycyjne	06.2005 >		EA530	EB440		0,30	
1.4 HDi	D	Tradycyjne	06.2005 >		EA530	EB500		0,30	
205 I Convertible									
1.1 CJ		Tradycyjne	10.1989 > 12.1994		EA530	EB500	EC440	0,10	
1.4, 1.4 CJ, 1.4 CJ CAT, 1.4 CT		Tradycyjne	08.1987 > 12.1994		EA530	EB500		0,10	
1.6, 1.6 CJ, 1.6 CTI		Tradycyjne	08.1987 > 12.1994		EA530	EB500	EC440	0,10	
1.9, 1.9 Cti		Tradycyjne	05.1986 > 12.1994		EA530	EB500	EC440	0,10	
205 II									
1.0		Tradycyjne	10.1987 > 09.1998		EA530	EB500	EC440	0,10	
1.1		Tradycyjne	10.1987 > 09.1998		EA530	EB500	EC440	0,10	
1.2		Tradycyjne	01.1987 > 12.1990			EB500	EC440	0,10	
1.3, 1.3 Rallye		Tradycyjne	10.1987 > 07.1992			EB500	EC440	0,10	
1.4, 1.4 CAT		Tradycyjne	01.1987 > 09.1998		EA530	EB500	EC440	0,10	
1.6, 1.6 Aut., 1.6 GTX, 1.6 GTI		Tradycyjne	01.1987 > 09.1998		EA530	EB500		0,10	
1.9, 1.9 GTI, 1.9 GTI CAT		Tradycyjne	10.1987 > 09.1998		EA530	EB500	EC440	0,10	
1.7 Diesel, 1.7 TD, 1.8 XDT	D	Tradycyjne	07.1987 > 09.1998		EA640	EB620	EC550	0,10	
1.9 Diesel	D	Tradycyjne	10.1987 > 09.1998		EA640	EB620	EC550	0,10	
206									
1.1, 1.1 i		Tradycyjne	08.1998 >		EA530	EB500	EC440	0,30	
1.4 16V, 1.4 i, 1.4 LPG		Tradycyjne	09.1998 >		EA530	EB500	EC440	0,30	
1.6 16V, 1.6 i		Tradycyjne	09.1998 >		EA530	EB500	EC440	0,30	
2.0 RC, 2.0 S16		Tradycyjne	04.1999 >		EA640	EB620	EC550	0,30	
1.4 HdI, 1.4 HDi eco 70	D	Tradycyjne	09.2001 >		EA640	EB620		0,30	
1.6 HDi 110	D	Tradycyjne	05.2004 >		EA640	EB620		0,30	
1.9 D	D	Tradycyjne	09.1998 > 11.2001		EA640	EB620		0,30	
2.0 HDI 90	D	Tradycyjne	12.1999 >		EA640	EB620		0,30	
206 CC									
1.6 16V		Tradycyjne	09.2000 >		EA530	EB500		0,30	
2.0 S16		Tradycyjne	09.2000 >		EA640	EB620	EC550	0,30	
1.6 HDi 110	D	Tradycyjne	04.2005 >		EA640	EB620		0,30	
206 SW									
1.1		Tradycyjne	07.2002 >		EA530	EB500	EC440	0,30	
1.4, 1.4 16V		Tradycyjne	07.2002 >		EA530	EB500	EC440	0,30	
1.6 16V		Tradycyjne	07.2002 >		EA530	EB500		0,30	
2.0 16V		Tradycyjne	07.2002 >		EA640	EB620	EC550	0,30	
1.4 HDi	D	Tradycyjne	07.2002 >		EA640	EB620		0,30	
1.6 HDi 110	D	Tradycyjne	05.2004 >		EA640	EB620		0,30	
2.0 HDi	D	Tradycyjne	07.2002 >		EA640	EB620		0,30	
206+									
1.1		Tradycyjne	01.2009 >		EA530	EB500	EC440	0,30	
1.4 i		Tradycyjne	01.2009 >		EA530	EB500	EC440	0,30	
1.4 HDi eco 70	D	Tradycyjne	01.2009 >		EA640	EB620		0,30	
207									
1.4, 1.4 16V		Tradycyjne	02.2006 >		EA530	EB500		0,20	
1.6 16V Turbo, THP, RC		Tradycyjne	02.2006 >		EA530	EB500		0,20	
1.4 HDi	D	Tradycyjne	02.2006 >		EA640	EB620		0,20	
1.6 HdI, 1.6 HDi 110	D	Tradycyjne	02.2006 >		EA640	EB620		0,20	
207 CC									
1.6 16V, 1.6 16V Turbo		Tradycyjne	02.2007 >		EA530	EB500		0,20	
1.6 HDi	D	Tradycyjne	02.2007 >		EA640	EB620		0,20	
207 SW									
1.4, 1.4 16V		Tradycyjne	06.2007 >		EA530	EB500		0,20	
1.6 16V VTI, THP		Tradycyjne	02.2007 >		EA530	EB500		0,20	

*podany czas wymiany należy traktować jako orientacyjny

Znalazłeś błąd w tabeli? Chciałbyś zaproponować inne zastosowanie? Czekamy na Twoje propozycje: pl.ekspert@eu.exide.com

Peugeot

Marka i model					Start-Stop	Tradycyjne				
						Premium	Excell	Classic	(godziny)*	s. 207
PEUGEOT										
207 SW										
1.6 HDi	D	Tradycyjne	06.2007 >			EA640	EB620		0,20	
208										
1.0		Tradycyjne	03.2012 >			EA530	EB500			
1.2		Tradycyjne	03.2012 >			EA530	EB500			
1.4		Tradycyjne	03.2012 >			EA530	EB500			
1.6 VTi, THP		Tradycyjne	03.2012 >			EA530	EB500			
1.6 GTi		Tradycyjne	08.2012 >			EA640	EB620			
1.4 HDi	D	Start-Stop	03.2012 >	EK700						
1.6 HDi	D	Start-Stop	03.2012 >	EK700						
2008										
1.2 VTi		Tradycyjne	03.2013 >			EA640	EB620			
1.6 VTi		Tradycyjne	03.2013 >			EA640	EB620			
1.4 HDi	D	Tradycyjne	06.2013 >			EA640	EB620			
1.6 HDi	D	Start-Stop	03.2013 >	EK700						
3008										
1.6 VTi, 1.6 THP		Tradycyjne	06.2009 >			EA640	EB620			
1.6 HDi	D	Tradycyjne	06.2009 >			EA640	EB620			
1.6 HDi	D	Start-Stop	08.2010 >	EK700						
1.6 e-HDi 115	D	Start-Stop	03.2013 >	EK700						
2.0 HDi	D	Tradycyjne	06.2009 >			EA770	EB740			
2.0 HDi Hybrid4	D	Hybrid	02.2011 >	EK700						
301										
1.2 VTi 72		Tradycyjne	11.2012 >			EA530	EB500			
1.6 VTi 115		Tradycyjne	11.2012 >			EA640	EB620			
1.6 HDI 90	D	Tradycyjne	11.2012 >			EA640	EB620			
306 Convertible										
1.6		Tradycyjne	04.1996 > 04.2002			EA530	EB500	EC440	0,10	
1.8, 1.8 16V		Tradycyjne	03.1994 > 04.2002			EA640	EB620	EC550	0,10	
2.0, 2.0 16V		Tradycyjne	03.1994 > 04.2002			EA640	EB620	EC550	0,10	
306										
1.1		Tradycyjne	05.1993 > 05.2001			EA530	EB500	EC440	0,10	
1.4		Tradycyjne	05.1993 > 05.2001			EA530	EB500	EC440	0,10	
1.6		Tradycyjne	05.1993 > 05.2001			EA530	EB500	EC440	0,10	
1.8		Tradycyjne	05.1993 > 05.2001			EA530	EB500	EC440	0,10	
1.8 16V		Tradycyjne	03.1997 > 05.2001			EA640	EB620	EC550	0,10	
2.0 16V, 2.0 XSi, 2.0 S16		Tradycyjne	05.1993 > 05.2001			EA640	EB620	EC550	0,10	
1.8 D	D	Tradycyjne	05.1993 > 05.2001			EA640	EB620		0,10	
1.9 D, 1.9 DT	D	Tradycyjne	04.1993 > 05.2001			EA640	EB620		0,10	
2.0 HDI 90	D	Tradycyjne	06.1999 > 05.2001			EA640	EB620		0,10	
307										
1.4, 1.4 16V		Tradycyjne	08.2000 >			EA530	EB500	EC440	0,30	
1.6 16V		Tradycyjne	08.2000 >			EA530	EB500	EC440	0,30	
2.0 16V		Tradycyjne	08.2000 >			EA640	EB620		0,30	
1.4 HDi	D	Tradycyjne	10.2001 >			EA640	EB620		0,30	
1.6 HDi	D	Tradycyjne	02.2004 >			EA640	EB620		0,30	
2.0 HDi	D	Tradycyjne	08.2000 >			EA640	EB620		0,30	
307 CC										
1.6 16V		Tradycyjne	03.2005 >			EA530	EB500	EC440	0,30	
2.0 16V		Tradycyjne	10.2003 >			EA640	EB620	EC550	0,30	
2.0 HDi 135	D	Tradycyjne	06.2005 >			EA640	EB620		0,30	
307 SW										
1.4, 1.4 16V		Tradycyjne	04.2002 >			EA530	EB500		0,30	
1.6 16V		Tradycyjne	03.2002 >			EA530	EB500	EC440	0,30	
2.0 16V		Tradycyjne	03.2002 >			EA640	EB620	EC550	0,30	
1.4 HDi 70	D	Tradycyjne	03.2002 > 01.2005			EA640	EB620		0,30	
1.6 HDI	D	Tradycyjne	02.2004 >			EA640	EB620		0,30	

*podany czas wymiany należy traktować jako orientacyjny

Znalazłeś błąd w tabeli? Chciałbyś zaproponować inne zastosowanie? Czekamy na Twoje propozycje: pl.ekspert@eu.exide.com

Marka i model					Start-Stop	Tradycyjne			
						Premium	Excell	Classic	(godziny)*
PEUGEOT									
307 SW									
2.0 HDi	D	Tradycyjne	03.2002 >			EA640	EB620		0,30
308									
1.4 16V		Tradycyjne	09.2007 >			EA530	EB500		0,30
1.6, 1.6 16V, 1.6 Turbo, 1.6 GTi		Tradycyjne	09.2007 >			EA640	EB620		
1.6 HDi, 1.6 e-HDi	D	Start-Stop	11.2009 >	EK700					0,30
1.6 HDi	D	Tradycyjne	09.2007 >			EA640	EB620		0,30
2.0 HDi	D	Tradycyjne	09.2007 >			EA770	EB740		0,30
308 CC									
1.6 16V, 1.6 THP		Tradycyjne	06.2009 >			EA640	EB620		
1.6 e-HDi	D	Start-Stop	03.2013 >	EK700					
1.6 HDi	D	Tradycyjne	06.2009 >			EA640	EB620		
2.0 HDi	D	Tradycyjne	04.2009 >			EA770	EB740		
308 SW									
1.4 16V		Tradycyjne	09.2007 >			EA530	EB500		0,30
1.6 16V, 1.6 Turbo		Tradycyjne	09.2007 >			EA640	EB620		0,30
2.0 Bioflex		Tradycyjne	01.2008 >			EA640	EB620		0,30
1.6 HDi, 1.6 e-HDi	D	Start-Stop	11.2009 >	EK700					
1.6 HDi	D	Tradycyjne	09.2007 >			EA640	EB620		0,30
2.0 HDi	D	Tradycyjne	09.2007 >			EA770	EB740		0,30
308 II									
1.6 THP		Tradycyjne	09.2013 >			EA640	EB620		
1.6 e-HDi, 1.6 BlueHDi	D	Start-Stop	09.2013 >	EK700					
2.0 BlueHDi	D	Start-Stop	03.2014 >	EK700					
308 SW II									
1.2 THP 130		Start-Stop	03.2014 >	EK700					
1.6 THP 155		Tradycyjne	03.2014 >			EA640	EB620		
1.6 HDi	D	Start-Stop	03.2014 >	EK700					
309 II									
1.1		Tradycyjne	09.1989 > 12.1993			EA530	EB500	EC440	0,10
1.4		Tradycyjne	07.1989 > 12.1993			EA530	EB500	EC440	0,10
1.6, 1.6 Gti		Tradycyjne	07.1989 > 12.1993			EA530	EB500	EC440	0,10
1.9, 1.9 GTI, 1.9 GTI 16V		Tradycyjne	08.1989 > 12.1993			EA640	EB620	EC550	0,10
1.8 Diesel, 1.8 TD	D	Tradycyjne	07.1989 > 12.1993			EA640	EB620	EC550	0,10
1.9 Diesel	D	Tradycyjne	07.1989 > 12.1993			EA640	EB620	EC550	0,10
4007									
2.0, 2.0 4x4		Tradycyjne	11.2010 >			EA770	EB740		
2.4 16V		Tradycyjne	01.2008 >			EA954	EB954		
2.2 HDi	D	Tradycyjne	02.2007 >			EA954	EB954		
4008									
1.6 HDi AWC	D	Start-Stop	05.2012 >	EK700					
1.8 HDi AWC	D	Start-Stop	05.2012 >	EK700					
405 I									
1.4		Tradycyjne	01.1987 > 07.1992			EA530	EB500	EC440	0,10
1.6, 1.6 4x4		Tradycyjne	01.1987 > 12.1992			EA530	EB500	EC440	0,10
1.9, 1.9 4x4, 1.9 Sport MI-16, 1.9 Sport MI-16 4x4		Tradycyjne	07.1987 > 12.1992			EA530	EB500	EC440	0,10
1.9 4x4		Tradycyjne	06.1987 > 07.1992			EA640	EB620	EC550	0,10
1.8 Turbo Diesel	D	Tradycyjne	03.1988 > 12.1992			EA640	EB620		0,10
1.9 Diesel	D	Tradycyjne	03.1988 > 12.1992			EA640	EB620		0,10
405 II									
1.4		Tradycyjne	08.1992 > 10.1995			EA530	EB500	EC440	0,10
1.6		Tradycyjne	08.1992 > 10.1995			EA530	EB500	EC440	0,10
1.8		Tradycyjne	08.1992 > 10.1995			EA530	EB500	EC440	0,10
2.0, 2.0 16V, 2.0 X4, 2.0 MI-16, 2.0 T 16 X4		Tradycyjne	08.1992 > 10.1995			EA640	EB620	EC550	0,10
1.9 D, 1.9 TD	D	Tradycyjne	08.1992 > 10.1995			EA640	EB620		0,10
406 (8B)									
1.6		Tradycyjne	11.1995 > 05.2004			EA530	EB500		0,20

*podany czas wymiany należy traktować jako orientacyjny









Znalazłeś błąd w tabeli? Chciałbyś zaproponować inne zastosowanie? Czekamy na Twoje propozycje: pl.ekspert@eu.exide.com

Peugeot

Marka i model					Start-Stop	Tradycyjne			
						Premium	Excell	Classic	(godziny)*
PEUGEOT									
406 (8B)									
1.8, 1.8 16V		Tradycyjne	05.1997 > 05.2004			EA530	EB500		0,20
2.0, 2.0 16V, 2.0 16V HPI, 2.0 Turbo		Tradycyjne	11.1995 > 06.2004			EA640	EB620	EC550	0,20
2.2		Tradycyjne	07.2000 > 05.2004			EA640	EB620		0,20
3.0 24V, 3.0 V6		Tradycyjne	10.1996 > 05.2004			EA640	EB620		0,20
1.9 D, 1.9 TD	D	Tradycyjne	10.1996 > 05.2004			EA640	EB620		0,20
2.0 HDI	D	Tradycyjne	06.1998 > 08.2001			EA640	EB620		0,20
2.1 TD 12V	D	Tradycyjne	01.1996 > 05.2004			EA640	EB620		0,20
2.2 HDi	D	Tradycyjne	03.2000 > 05.2004			EA640	EB620		0,20
406 Coupe (8C)									
2.0 16V		Tradycyjne	03.1997 > 12.2004			EA640	EB620		0,20
2.2		Tradycyjne	03.2002 > 12.2004			EA640	EB620		0,20
3.0 V6, 3.0 V6 24V		Tradycyjne	03.1997 > 12.2004			EA640	EB620		0,20
2.2 HDI	D	Tradycyjne	03.2000 > 12.2004			EA640	EB620		0,20
407 (6D_)									
1.8, 1.8 16V		Tradycyjne	05.2004 >			EA640	EB620		0,30
2.0, 2.0 16V, 2.0 Bioflex		Tradycyjne	05.2004 >			EA640	EB620		0,30
2.2, 2.2 16V		Tradycyjne	05.2004 >			EA640	EB620		0,30
3.0		Tradycyjne	05.2004 >			EA640	EB620		0,30
1.6 HDi 110	D	Tradycyjne	05.2004 >			EA640	EB620		0,30
2.0 HDi	D	Tradycyjne	05.2004 >			EA770	EB740		0,30
2.2 HDi	D	Tradycyjne	05.2006 >			EA770	EB740		0,30
2.7 HDi	D	Tradycyjne	10.2005 >			EA770	EB740		0,30
407 Coupe (6C_)									
2.2 16V		Tradycyjne	10.2005 >			EA640	EB620		0,30
3.0 V6		Tradycyjne	10.2005 >			EA640	EB620		0,30
2.0 HDi	D	Tradycyjne	10.2005 >			EA770	EB740		0,30
2.7 HDi	D	Tradycyjne	10.2005 >			EA770	EB740		0,30
3.0 HDi	D	Tradycyjne	06.2009 >			EA770	EB740		0,30
407 SW (6E_)									
1.8, 1.8 16V		Tradycyjne	05.2004 >			EA640	EB620		0,30
2.0, 2.0 16V, 2.0 Bioflex		Tradycyjne	05.2004 >			EA640	EB620		0,30
2.2, 2.2 16V		Tradycyjne	05.2004 >			EA640	EB620		0,30
3.0		Tradycyjne	05.2004 >			EA640	EB620		0,30
1.6 HDi 110	D	Tradycyjne	05.2004 >			EA640	EB620		0,30
2.0 HDi	D	Tradycyjne	05.2004 >			EA770	EB740		0,30
2.2 HDi	D	Tradycyjne	05.2006 >			EA770	EB740		0,30
2.7 HDi	D	Tradycyjne	10.2005 >			EA770	EB740		0,30
5008									
1.6 16V VTI, THP		Tradycyjne	09.2009 >			EA640	EB620		
1.6 HDi	D	Tradycyjne	09.2009 >			EA640	EB620		
1.6 Hdi, 1.6 e-HDi 115	D	Start-Stop	08.2010 >		EK700				
1.6 HDi	D	Tradycyjne	08.2010 >			EA770	EB740		
2.0 HDi	D	Tradycyjne	06.2009 >			EA770	EB740		
508									
1.6 VTi, 1.6 THP		Tradycyjne	11.2010 >			EA640	EB620		
1.6 HDi, 1.6 e-HDi 115	D	Start-Stop	11.2010 >		EK700				
1.6 HDi	D	Tradycyjne	11.2010 >			EA640	EB620		
2.0 HDi	D	Tradycyjne	11.2010 >			EA770	EB740		
2.0 HDi AWC	D	Tradycyjne	11.2010 >			EA640	EB620		
2.2 HDi	D	Tradycyjne	11.2010 >			EA770	EB740		
508 SW									
1.6 VTi, 1.6 THP		Tradycyjne	11.2010 >			EA640	EB620		
1.6 HDi, 1.6 e-HDi 115	D	Start-Stop	02.2012 >		EK700				
1.6 HDi	D	Tradycyjne	11.2010 >			EA640	EB620		
2.0 HDi	D	Tradycyjne	11.2010 >			EA770	EB740		
2.0 HDi RXH Hybrid4	D	Hybrid	12.2011 >		EK700				

*podany czas wymiany należy traktować jako orientacyjny

Znalazłeś błąd w tabeli? Chciałbyś zaproponować inne zastosowanie? Czekamy na Twoje propozycje: pl.ekspert@eu.exide.com

Marka i model 					Start-Stop 	Tradycyjne 					
					Premium	Excell	Classic	(godziny)*			
PEUGEOT											
508 SW											
2.2 HDi	D	Tradycyjne	11.2010 >		EA770	EB740					
605 (6B)											
2.0, 2.0 16V, 2.0 Turbo		Tradycyjne	06.1989 > 09.1999		EA640	EB620	EC550	0,20			
3.0, 3.0 SV 24, 3.0 V6		Tradycyjne	08.1989 > 09.1999		EA770	EB740	EC700	0,20			
2.1 D, 2.1 TD 12V, 2.1 Turbo Diesel	D	Tradycyjne	06.1989 > 09.1999		EA770	EB740	EC700	0,20			
2.5 Turbo Diesel	D	Tradycyjne	07.1994 > 09.1999		EA770	EB740	EC700	0,20			
607 (9D, 9U)											
2.0		Tradycyjne	02.2000 >		EA640	EB620		0,30			
2.2 16V		Tradycyjne	02.2000 >		EA640	EB620		0,30			
3.0 V6 24V		Tradycyjne	02.2000 >		EA640	EB620		0,30			
3.0 V6 24V		Tradycyjne	03.2004 >		EA770	EB740		0,30			
2.0 HDi	D	Tradycyjne	05.2000 >		EA770	EB740		0,30			
2.2 HDi	D	Tradycyjne	02.2000 >		EA770	EB740		0,30			
2.7 HDi 24V	D	Tradycyjne	12.2004 >		EA900	EB800		0,30			
806 (221)											
1.8		Tradycyjne	07.1995 > 08.2002		EA640	EB620	EC550	0,20			
2.0, 2.0 16V, 2.0 Turbo		Tradycyjne	06.1994 > 08.2002		EA640	EB620	EC550	0,20			
1.9 TD	D	Tradycyjne	07.1995 > 08.2002		EA640	EB620		0,20			
2.0 HDi, 2.0 HDi 16V	D	Tradycyjne	08.1999 > 08.2002		EA770	EB740	EC700	0,20			
2.1 td 12V	D	Tradycyjne	06.1996 > 08.1999		EA640	EB620		0,20			
807 (E)											
2.0, 2.0 16V		Tradycyjne	06.2002 >		EA640	EB620		0,20			
2.2		Tradycyjne	06.2002 >		EA640	EB620		0,20			
3.0 V6		Tradycyjne	06.2002 >		EA640	EB620		0,20			
2.0 HDi	D	Tradycyjne	06.2002 >		EA640	EB620		0,20			
2.2 HDi	D	Tradycyjne	06.2002 >		EA640	EB620		0,20			
BIPPER (AA_)											
1.4		Tradycyjne	02.2008 >		EA530	EB500					
1.3 HDi 75	D	Tradycyjne	10.2010 >		EA640	EB620					
1.4 HDi	D	Tradycyjne	02.2008 >		EA640	EB620					
BIPPER Tepee											
1.4		Tradycyjne	04.2008 >		EA530	EB500					
1.3 HDi 75	D	Tradycyjne	10.2010 >		EA640	EB620					
1.4 HDi	D	Tradycyjne	04.2008 >		EA640	EB620					
BOXER (230L)											
2.0 4x4, 2.0 i		Tradycyjne	06.1994 > 04.2002		EA770	EB740	EC700				
1.9 D, 1.9 DT 4x4, 1.9 TD	D	Tradycyjne	03.1994 > 04.2002		EA770	EB740	EC700	0,30			
2.0 HDi	D	Tradycyjne	08.2001 > 04.2002		EA770	EB740	EC700	0,30			
2.5 D, 2.5 DT, 2.5 TD, 2.5 TDI	D	Tradycyjne	03.1994 > 04.2002		EA1000	EB950	EC900	0,30			
2.8 D, 2.8 Hdi	D	Tradycyjne	01.1999 > 02.2002		EA1000	EB950		0,30			
BOXER (244)											
2.0		Tradycyjne	04.2002 >		EA770	EB740	EC700	0,30			
2.0 HDi	D	Tradycyjne	04.2002 >		EA770	EB740	EC700	0,30			
2.2 HDi	D	Tradycyjne	04.2002 >		EA770	EB740	EC700	0,30			
2.8 HDi	D	Tradycyjne	04.2002 >		EA1000	EB950	EC900	0,30			
BOXER											
2.2 HDi 100, 2.2 HDi 120	D	Tradycyjne	04.2006 >	EK950		EB1100		0,40			
2.2 HDi 110, 2.2 HDi 130, 2.2 HDi 150	D	Tradycyjne	03.2011 >		EA1000	EB740		0,40			
3.0 HDi	D	Tradycyjne	04.2006 >	EK950		EB1100		0,40			
EXPERT (224)											
1.6		Tradycyjne	02.1996 >		EA530	EB500	EC440	0,20			
1.8		Tradycyjne	10.1996 > 09.2000		EA640	EB620	EC550	0,20			
2.0		Tradycyjne	07.2000 >		EA640	EB620	EC550	0,20			
1.9 D, 1.9 TD	D	Tradycyjne	02.1996 >		EA640	EB620		0,20			
2.0 HDi	D	Tradycyjne	07.2000 >		EA770	EB740		0,20			

*podany czas wymiany należy traktować jako orientacyjny

Znalazłeś błąd w tabeli? Chciałbyś zaproponować inne zastosowanie? Czekamy na Twoje propozycje: pl.ekspert@eu.exide.com









Peugeot > Piaggio

Marka i model					Start-Stop	Tradycyjne				
						Premium	Excell	Classic	(godziny)*	s. 207
PEUGEOT										
EXPERT (VF3A_, VF3U_, VF3X_)										
2.0 16V			Tradycyjne	01.2007 >		EA640	EB620		0,40	
1.6 HDi 90	D		Tradycyjne	01.2007 >		EA640	EB620		0,40	
2.0 HDi	D		Tradycyjne	01.2007 >		EA770	EB740		0,40	
EXPERT Tepee (VF3V_)										
2.0 16V			Tradycyjne	01.2007 >		EA640	EB620		0,40	
1.6 HDi 90	D		Tradycyjne	01.2007 >		EA640	EB620		0,40	
2.0 HDi, 2.0 HDi 4x4	D		Tradycyjne	01.2007 >		EA770	EB740		0,40	
J5 (280)										
1.8			Tradycyjne	01.1983 > 11.1988			EB621		0,30	
2.0			Tradycyjne	09.1981 > 08.1990			EB621		0,30	
2.5 D, 2.5 DT	D		Tradycyjne	09.1981 > 08.1990		EA1000	EB950	EC900	0,30	
J5 (290)										
1.8			Tradycyjne	09.1990 > 01.1994			EB620		0,30	
2.0			Tradycyjne	09.1990 > 01.1994			EB740	EC700	0,30	
1.9 D	D		Tradycyjne	10.1990 > 03.1994		EA770	EB740	EC700	0,30	
2.5 D, 2.5 D 4x4, 2.5 DT, 2.5 TD 4x4	D		Tradycyjne	09.1990 > 03.1994		EA1000	EB950	EC900	0,30	
PARTNER (5)										
1.1			Tradycyjne	06.1996 >		EA530	EB500	EC440	0,20	
1.4			Tradycyjne	06.1996 >		EA530	EB500	EC440	0,20	
1.6			Tradycyjne	09.2000 > 10.2002		EA530	EB500	EC440	0,20	
1.8			Tradycyjne	05.1997 >		EA530	EB500		0,20	
1.6 HDi	D		Tradycyjne	02.2006 >		EA640	EB620		0,20	
1.8 D	D		Tradycyjne	06.1996 >		EA640	EB620		0,20	
1.9 D, 1.9 D 4x4	D		Tradycyjne	06.1996 >		EA640	EB620		0,20	
2.0 HDi, 2.0 HDi 4x4	D		Tradycyjne	04.2000 >		EA640	EB620		0,20	
PARTNER										
1.6			Tradycyjne	04.2008 >		EA530	EB500		0,20	
1.6 VTi			Tradycyjne	11.2010 >		EA640	EB620			
1.6 HDi	D		Tradycyjne	04.2008 >		EA640	EB620		0,20	
1.6 e-HDi	D		Start-Stop	03.2013 >	EK700					
1.6 HDi 4x4	D		Tradycyjne	04.2012 >		EA770	EB740			
PARTNER Tepee										
1.6			Tradycyjne	04.2008 >		EA530	EB500		0,20	
1.6 VTi			Tradycyjne	08.2010 >		EA640	EB620			
1.6 HDi	D		Tradycyjne	04.2008 >		EA640	EB620		0,20	
1.6 e-HDi	D		Start-Stop	03.2013 >	EK700					
RCZ										
1.6 16V			Tradycyjne	03.2010 >		EA770	EB740			
1.6 THP 270			Tradycyjne	06.2013 >		EA770	EB740			
2.0 HDi	D		Tradycyjne	03.2010 >		EA770	EB740			
PIAGGIO										
APE CALESSINO Convertible										
0.4 D	D		Tradycyjne	01.2007 >			EB500			
APE CLASSIC Platform/Chassis										
0.4 D	D		Tradycyjne	01.2007 >			EB320			
APE TM Box										
0.4 D	D		Tradycyjne	01.1982 >			EB500			
APE TM Platform/Chassis										
0.4 D	D		Tradycyjne	01.1982 >			EB500			
M500										
0.5 D	D		Tradycyjne	01.2004 >			EB440			
PORTER										
1.0			Tradycyjne	02.1993 >			EB450		0,30	
1.3, 1.3 16V, 1.3 16V 4x4			Tradycyjne	06.1998 >			EB450		0,30	
1.3 i 16V, 1.3 i 16V 4x4			Tradycyjne	05.1998 >			EB450		0,30	
1.3 i 16V 4x4			Tradycyjne	05.1998 >			EB450		0,30	

*podany czas wymiany należy traktować jako orientacyjny

Znalazłeś błąd w tabeli? Chciałbyś zaproponować inne zastosowanie? Czekamy na Twoje propozycje: pl.ekspert@eu.exide.com

Tabele zastosowań

Marka i model 					Start-Stop 	Tradycyjne 				
					Premium	Excell	Classic	s. 207		
PIAGGIO										
PORTER										
1.2 D	D	Tradycyjne	05.1995 >			EA640	EB620	EC550	0,30	
1.4 D	D	Tradycyjne	04.1998 >			EA640	EB620	EC550		
QUARGO Platform/Chassis										
0.7 D	D	Tradycyjne	01.2004 >			EA530	EB500			
PORSCHE										
911 (930)										
3.3 Turbo		Tradycyjne	09.1986 > 11.1990			EA770	EB740	EC700		
911 (964)										
3.3 Turbo, 3.3 Turbo S		Tradycyjne	08.1990 > 09.1993			EA770	EB740	EC700		
3.6 Carrera, 3.6 Carrera 4, 3.6 Carrera RS		Tradycyjne	07.1989 > 09.1993			EA770	EB740	EC700		
3.6 Turbo		Tradycyjne	01.1993 > 09.1993			EA770	EB740	EC700		
911 (993)										
3.6 Carrera, 3.6 Carrera 4		Tradycyjne	10.1993 > 09.1997			EA770	EB740			
3.6 Turbo 4, 3.6 Turbo GT2		Tradycyjne	03.1995 > 09.1997			EA770	EB740			
3.8 Carrera, 3.8 Carrera 4, 3.8 Carrera RS		Tradycyjne	06.1995 > 09.1997			EA770	EB740			
911 (996)										
3.4 Carrera, 3.4 Carrera 4		Tradycyjne	09.1997 > 08.2005			EA770	EB740			
3.6 Carrera/ S, 3.6 Carrera 4/ 4S		Tradycyjne	10.2001 > 08.2005			EA770	EB740			
3.6 GT2, 3.6 GT3		Tradycyjne	03.1999 > 08.2005			EA770	EB740			
3.6 Turbo 4, 3.6 Turbo 4S		Tradycyjne	06.2000 > 08.2005			EA770	EB740			
911 (997)										
3.6 Carrera, 3.6 Carrera 4		Tradycyjne	07.2004 >			EA770	EB740			
3.6 GT2, 3.6 GT3, 3.6 GT2 RS		Tradycyjne	09.2007 >			EA770	EB740			
3.6 Turbo		Tradycyjne	03.2006 >			EA770	EB740			
3.8 Carrera S, 3.8 Carrera 4S		Tradycyjne	07.2004 >			EA770	EB740			
3.8 Carrera GTS, 3.8 Carrera 4 GTS		Tradycyjne	06.2009 >			EA770	EB740			
3.8 GT3, 3.8 GT3 RS		Tradycyjne	05.2009 >			EA770	EB740			
3.8 Turbo, 3.8 Turbo S		Tradycyjne	09.2009 >			EA770	EB740			
4.0 GT3 RS		Tradycyjne	07.2011 >		EK950					
911 (991)										
3.4 Carrera, 3.4 Carrera 4		Start-Stop	12.2011 >		EK950					
3.8 Carrera S, 3.8 Carrera 4S		Start-Stop	07.2012 >		EK950					
3.8 GT3		Tradycyjne	08.2013 >		EK950					
3.8 Turbo, 3.8 Turbo S		Start-Stop	09.2013 >		EK950					
Models with Auxiliary / Backup Battery			>		EK151					
968										
3.0, 3.0 Turbo S		Tradycyjne	06.1991 > 11.1995			EA722	EB712	EC652		
968 Convertible										
3.0		Tradycyjne	06.1991 > 11.1995			EA722	EB712	EC652		
BOXSTER (986)										
2.5		Tradycyjne	09.1996 > 08.1999				EB802			
2.7		Tradycyjne	06.1999 > 12.2004			EA770	EB740			
S 3,2		Tradycyjne	08.1999 > 12.2004				EB802			
BOXSTER (987)										
2.7		Tradycyjne	11.2004 >				EB802			
2.9		Tradycyjne	06.2009 >				EB802			
S 3.2		Tradycyjne	11.2004 >				EB802			
S 3.4		Tradycyjne	07.2006 >				EB802			
Spyder 3.4		Tradycyjne	06.2010 >				EB802			
BOXSTER (981)										
2.7		Start-Stop	04.2012 >		EK800					
S 3.4		Start-Stop	04.2012 >		EK800					
Models with Auxiliary / Backup Battery			>		EK151					
CARRERA GT										
5.7		Tradycyjne	07.2003 >			EA770	EB740			

*podany czas wymiany należy traktować jako orientacyjny









Znalazłeś błąd w tabeli? Chciałbyś zaproponować inne zastosowanie? Czekamy na Twoje propozycje: pl.ekspert@eu.exide.com

Porsche > Proton

Marka i model					Start-Stop	Tradycyjne			
						Premium	Excell	Classic	(godziny)*
PORSCHE									
CAYENNE (955)									
3.2			Tradycyjne	10.2003 >	EK950		EB1100		C
3.6			Tradycyjne	02.2007 >	EK950		EB1100		C
S 4.5			Tradycyjne	09.2002 >	EK1050		EB1100		C
S 4.8, GTS 4.8			Tradycyjne	02.2007 >	EK1050		EB1100		C
Turbo 4.5, Turbo S 4.5			Tradycyjne	09.2002 >	EK1050		EB1100		C
Turbo S 4.8			Tradycyjne	02.2007 >	EK1050		EB1100		C
3.0 TDI	D		Tradycyjne	02.2009 >	EK950		EB1100		C
Models with Auxiliary / Backup Battery				>	EK151				B
CAYENNE (958)									
3.0 S Hybrid			Hybrid	06.2010 >	EK1050				C
3.6			Tradycyjne	06.2010 >		EA1000	EB950		C
4.8 S			Tradycyjne	06.2010 >		EA1000	EB950		C
4.8 Turbo			Tradycyjne	06.2010 >	EK1050		EB1100		C
4.8 Turbo S, 4.8 GTS			Tradycyjne	06.2012 >	EK1050				C
3.0 Diesel	D		Tradycyjne	06.2010 >	EK950		EB1100		C
3.0 Diesel	D		Start-Stop	06.2010 >	EK950				C
4.2 S Diesel	D		Tradycyjne	10.2012 >	EK1050				C
CAYMAN (987)									
2.7			Tradycyjne	07.2006 >		EA770	EB740		
2.9			Tradycyjne	02.2009 >		EA770	EB740		
S 3.4, S 3.4 Sport, R 3.4			Tradycyjne	11.2005 >			EB802		
CAYMAN (981)									
2.7			Start-Stop	03.2013 >	EK800				
S 3.4			Start-Stop	03.2013 >	EK800				
Models with Auxiliary / Backup Battery				>	EK151				
MACAN									
3.0 S			Start-Stop	02.2014 >	EK950				
3.6 Turbo			Start-Stop	02.2014 >	EK950				
3.0 D	D		Start-Stop	02.2014 >	EK950				
Models with Auxiliary / Backup Battery				>	EK151				
PANAMERA									
3.0 S E-Hybrid			Hybrid	03.2011 >	EK950				B
3.0 S, 3.0 4S			Tradycyjne	07.2013 >	EK950				B
3.6			Start-Stop	05.2010 >	EK950				B
3.6 4			Start-Stop	05.2010 >	EK1050				B
4.8 S, 4.8 4S			Start-Stop	09.2009 >	EK950				B
4.8 GTS			Tradycyjne	01.2012 >	EK950				B
4.8 Turbo			Start-Stop	09.2009 >	EK950				B
4.8 Turbo S			Start-Stop	05.2011 >	EK1050				B
3.0 D	D		Start-Stop	08.2011 >	EK950				B
Models with Auxiliary / Backup Battery				>	EK151				
PROTON									
GEN 2 (CM_)									
1.3			Tradycyjne	06.2004 >		EA612	EB602		
1.6			Tradycyjne	06.2004 >		EA612	EB602		
IMPIAN									
1.6			Tradycyjne	09.2001 >			EB605		0,30
JUMBUCK Pickup									
1.5			Tradycyjne	05.2002 >			EB605		
PERSONA 300 (C9_M)									
1.3			Tradycyjne	08.2000 >			EB505		0,30
1.8 GTi			Tradycyjne	08.2000 >			EB505		0,30
313i			Tradycyjne	03.1996 >			EB505		0,30
315 GLi/GLSi			Tradycyjne	03.1996 >			EB505		0,30
316, 316 GLXi			Tradycyjne	03.1996 >			EB505		0,30
318 16V GTI			Tradycyjne	03.1996 >			EB505		0,30

*podany czas wymiany należy traktować jako orientacyjny

Znalazłeś błąd w tabeli? Chciałbyś zaproponować inne zastosowanie? Czekamy na Twoje propozycje: pl.ekspert@eu.exide.com

Marka i model 					Start-Stop 	Tradycyjne 				
					Premium	Excell	Classic	(godziny)*	s. 207	
PROTON										
PERSONA 400 (C9_C, C9_S)										
1.8		Tradycyjne	08.2000 > 12.2001			EB605		0,30		
413 GLSi		Tradycyjne	01.1994 >			EB605		0,30		
415 GLi/GLSi		Tradycyjne	01.1994 >			EB605		0,30		
416 GLXi, 416 i		Tradycyjne	01.1994 >			EB605		0,30		
418 GLXi		Tradycyjne	05.1996 >			EB605		0,30		
420 D, 420 GLS D	D	Tradycyjne	05.1996 >		EA755	EB705	EC605	0,30		
SATRIA (C9_M)										
1.3		Tradycyjne	07.1996 >			EB605				
1.5		Tradycyjne	04.1996 >			EB605				
1.6		Tradycyjne	07.1997 >			EB605				
1.8 GTi		Tradycyjne	08.2000 >			EB605				
SAVVY										
1.2		Tradycyjne	10.2005 >		EA456	EB454				
WIRA										
1.3		Tradycyjne	08.2000 >			EB605				
1.5		Tradycyjne	08.2000 >			EB605				
1.6		Tradycyjne	08.2000 > 02.2002			EB605				
RENAULT										
19 I										
1.2		Tradycyjne	01.1988 > 12.1992			EB500	EC440	0,40		
1.4		Tradycyjne	01.1988 > 12.1992			EB500	EC440	0,40		
1.7		Tradycyjne	09.1988 > 04.1992			EB500	EC440	0,40		
1.8 16V		Tradycyjne	06.1989 > 04.1992			EB442	EC412	0,40		
1.9 D, 1.9 DT	D	Tradycyjne	09.1988 > 04.1992			EB740	EC700	0,40		
19 I Cabriolet										
1.7		Tradycyjne	07.1991 > 04.1992			EB500	EC440	0,40		
1.8 16V		Tradycyjne	07.1991 > 04.1992			EB442	EC412	0,40		
19 II										
1.2		Tradycyjne	04.1992 > 12.1995		EA530	EB500	EC440	0,40		
1.4		Tradycyjne	01.1992 > 12.1995		EA530	EB500	EC440	0,40		
1.7		Tradycyjne	04.1992 > 12.1995		EA530	EB500	EC440	0,40		
1.8, 1.8 16V		Tradycyjne	04.1992 > 12.1995		EA640	EB620	EC550	0,40		
1.9 D, 1.9 dT	D	Tradycyjne	04.1992 > 12.1995		EA770	EB740	EC700	0,40		
19 II Cabriolet										
1.7		Tradycyjne	04.1992 > 09.1993		EA530	EB500	EC440	0,40		
1.8, 1.8 16V		Tradycyjne	04.1992 > 06.1996		EA640	EB620	EC550	0,40		
21										
1.4		Tradycyjne	06.1988 > 10.1993			EB500	EC440	0,40		
1.7		Tradycyjne	03.1986 > 02.1994			EB500	EC440	0,40		
2.0, 2.0 4x4, 2.0 Turbo, 2.0 Turbo 4x4		Tradycyjne	04.1986 > 06.1994			EB620	EC550	0,40		
2.2, 2.2 4x4		Tradycyjne	04.1986 > 02.1994			EB620	EC550	0,40		
1.9 D	D	Tradycyjne	08.1989 > 10.1993		EA770	EB740	EC700	0,40		
2.1 D, 2.1 TD, 2.1 Turbo-D	D	Tradycyjne	03.1986 > 06.1994		EA770	EB740	EC700	0,40		
25										
2.0, 2.0 12V		Tradycyjne	03.1987 > 12.1993			EB620	EC550	0,40		
2.2		Tradycyjne	04.1984 > 12.1992			EB620	EC550	0,40		
2.4 V6 Turbo		Tradycyjne	10.1984 > 05.1990			EB620	EC550	0,40		
2.5 V6 Turbo		Tradycyjne	01.1990 > 12.1992			EB620	EC550	0,40		
2.7 V6 Injection		Tradycyjne	04.1984 > 08.1989			EB620	EC550	0,40		
2.8 V6, 2.8 V6 Injection		Tradycyjne	06.1986 > 12.1992			EB620	EC550	0,40		
2.1 Diesel, 2.1 Turbo-D	D	Tradycyjne	04.1984 > 12.1992			EB740	EC700	0,40		
AVANTIME										
2.0 16V Turbo		Tradycyjne	11.2001 > 05.2003		EA770	EB740				
3.0 V6		Tradycyjne	09.2001 > 05.2003		EA770	EB740				
2.2 dCi	D	Tradycyjne	05.2002 > 05.2003		EA722	EB712				

*podany czas wymiany należy traktować jako orientacyjny

Znalazłeś błąd w tabeli? Chciałbyś zaproponować inne zastosowanie? Czekamy na Twoje propozycje: pl.ekspert@eu.exide.com

Marka i model					Start-Stop	Tradycyjne				
						Premium	Excell	Classic	(godziny)*	s. 207
RENAULT										
CAPTUR										
0.9 TCe 90			Start-Stop	06.2013 >	EK700					
1.2 TCe 120			Start-Stop	06.2013 >	EK700					
1.5 dCi 90	D		Start-Stop	06.2013 >	EK700					
CLIO I										
1.1			Tradycyjne	01.1991 > 09.1998		EA530	EB500	EC440	0,40	
1.2			Tradycyjne	05.1990 > 09.1998		EA530	EB500	EC440	0,40	
1.4			Tradycyjne	01.1991 > 09.1998		EA530	EB500	EC440	0,40	
1.7			Tradycyjne	01.1991 > 12.1993		EA530	EB500	EC440	0,40	
1.8, 1.8 16V, 1.8 Rsi			Tradycyjne	08.1990 > 09.1998		EA530	EB500	EC440	0,40	
Williams			Tradycyjne	01.1994 > 09.1998		EA530	EB500		0,40	
1.9 D	D		Tradycyjne	01.1991 > 02.1998			EB740	EC700	0,40	
CLIO II										
1.0			Tradycyjne	02.2000 > 04.2005		EA472	EB442	EC412	0,30	
1.2, 1.2 16V			Tradycyjne	09.1998 >		EA472	EB442	EC412	0,30	
1.2 LPG			Tradycyjne	09.1998 > 06.2009		EA530	EB500	EC440	0,30	
1.4, 1.4 16V			Tradycyjne	09.1998 >		EA472	EB442	EC412	0,30	
1.6, 1.6 16V			Tradycyjne	09.1998 >		EA472	EB442	EC412	0,30	
2.0 16V Sport			Tradycyjne	02.2000 >		EA612	EB602	EC542	0,30	
3.0 V6 Sport			Tradycyjne	11.2000 >		EA770	EB740			
1.5 dCi	D		Tradycyjne	06.2001 >		EA612	EB602	EC542	0,30	
1.9 D, 1.9 dTi	D		Tradycyjne	09.1998 >		EA640	EB620		0,30	
CLIO III										
1.2 16V			Tradycyjne	06.2005 >		EA472	EB442		0,20	
1.2 16V TCe			Tradycyjne	09.2010 >		EA530	EB500		0,20	
1.4 16V			Tradycyjne	06.2005 >		EA472	EB442		0,20	
1.6 16V			Tradycyjne	06.2005 >		EA472	EB442		0,20	
1.6 16V GT			Tradycyjne	06.2009 >		EA612	EB602		0,20	
2.0 16V, 2.0 16V Sport			Tradycyjne	09.2006 >		EA612	EB602		0,20	
1.5 dCi	D		Tradycyjne	05.2005 >		EA722	EB712		0,20	
CLIO IV										
0.9 TCe 90			Start-Stop	11.2012 >	EK700					
1.2 16V			Tradycyjne	11.2012 >		EA530	EB500			
1.2 TCe 120			Start-Stop	03.2013 >	EK700					
1.6 RS			Start-Stop	03.2013 >	EK700					
1.5 dCi	D		Start-Stop	11.2012 >	EK700					
DUSTER										
1.6 16V			Tradycyjne	02.2012 >		EA530	EB500			
2.0			Tradycyjne	02.2012 >		EA640	EB620			
1.5 dCi	D		Tradycyjne	06.2009 >		EA640	EB620			
ESPACE II										
2.0			Tradycyjne	01.1991 > 10.1996		EA640	EB620	EC550	0,60	
2.2, 2.2 4x4			Tradycyjne	01.1991 > 12.1996		EA640	EB620	EC550	0,60	
2.8 V6			Tradycyjne	01.1991 > 10.1996		EA770	EB740	EC700	0,60	
2.1 TD, 2.1 RTDT Quadra	D		Tradycyjne	01.1991 > 10.1996		EA770	EB740	EC700	0,60	
ESPACE III										
2.0, 2.0 16V			Tradycyjne	11.1996 > 10.2002		EA640	EB620	EC550	0,30	
3.0, 3.0 V6 24V			Tradycyjne	11.1996 > 10.2002		EA770	EB740	EC700	0,60	
1.9 dTi	D		Tradycyjne	02.1999 > 10.2002		EA770	EB740	EC700	0,30	
2.2 12V TD, 2.2 D	D		Tradycyjne	11.1996 > 10.2000		EA770	EB740	EC700	0,60	
2.2 dCi	D		Tradycyjne	07.2000 > 10.2002		EA770	EB740	EC700	0,30	
ESPACE IV										
2.0, 2.0 Turbo			Tradycyjne	11.2002 >		EA722	EB712		0,40	
3.5 V6			Tradycyjne	11.2002 >		EA722	EB712		0,40	
1.9 dCi	D		Tradycyjne	11.2002 >		EA900	EB800		0,40	
2.0 dCi	D		Tradycyjne	01.2006 >		EA900	EB800		0,40	
2.2 dCi	D		Tradycyjne	11.2002 >		EA900	EB800		0,40	

*podany czas wymiany należy traktować jako orientacyjny

Znalazłeś błąd w tabeli? Chciałbyś zaproponować inne zastosowanie? Czekamy na Twoje propozycje: pl.ekspert@eu.exide.com

Marka i model					Start-Stop	Tradycyjne			
						Premium	Excell	Classic	godziny*
RENAULT									
ESPACE IV									
3.0 dCi	D	Tradycyjne	11.2002 >			EA900	EB800		0,40
FLUENCE									
1.6 16V		Tradycyjne	02.2010 >			EA530	EB500		0,10
2.0 16V		Tradycyjne	02.2010 >			EA640	EB620		
Z.E.	EV	Electric	02.2012 >			EA530	EB500		
1.5 dCi	D	Tradycyjne	06.2005 >			EA722	EB712		
1.5 dCi	D	Tradycyjne	02.2010 >			EA640	EB620		
KANGOO (FC0/1_, KC0/1_)									
1.0		Tradycyjne	07.2003 >			EA530	EB500	EC440	0,30
1.2, 1.2 16V		Tradycyjne	08.1997 >			EA530	EB500	EC440	0,30
1.4		Tradycyjne	08.1997 >			EA530	EB500	EC440	0,30
1.6, 1.6 16V, 1.6 16V 4x4		Tradycyjne	09.1999 >			EA530	EB500		0,30
1.5 dCi	D	Tradycyjne	10.2005 >			EA640	EB620		0,30
D 55 1.9, D 65 1.9	D	Tradycyjne	08.1997 >			EA770	EB740	EC700	0,30
1.9 RXED	D	Tradycyjne	09.1999 > 06.2001				EB620	EC550	0,30
1.9 D, 1.9 dCi, 1.9 dCi 4x4, 1.9 dTi	D	Tradycyjne	09.1999 >			EA770	EB740	EC700	0,30
KANGOO / GRAND KANGOO (KW0/1_)									
1.2 TCe 115		Start-Stop	07.2013 >	EK700					
1.6, 1.6 16V		Tradycyjne	02.2008 >			EA530	EB500		
1.5 dCi	D	Tradycyjne	02.2008 >			EA640	EB620		
1.5 dCi	D	Start-Stop	11.2012 >	EK700					
KANGOO BE BOP									
1.6		Tradycyjne	02.2009 >			EA530	EB500		
1.5 dCi	D	Tradycyjne	06.2009 >			EA640	EB620		
KANGOO Express (FW0/1_)									
1.2 TCe 115		Start-Stop	07.2013 >	EK700					
1.6, 1.6 16V		Tradycyjne	02.2008 >			EA530	EB500		
1.5 dCi	D	Tradycyjne	02.2008 >			EA640	EB620		
KOLEOS (HY_)									
2.5, 2.5 4x4		Tradycyjne	09.2008 >			EA754	EB704		
2.0 dCi, 2.0 dCi 4x4	D	Tradycyjne	09.2008 >			EA754	EB704		0,20
LAGUNA I									
1.6 16V		Tradycyjne	11.1997 > 03.2001			EA530	EB500	EC440	0,40
1.8, 1.8 i, 1.8 16V		Tradycyjne	11.1993 > 03.2001			EA640	EB620	EC550	0,40
2.0, 2.0 16V		Tradycyjne	11.1993 > 03.2001			EA640	EB620	EC550	0,40
3.0, 3.0 24V		Tradycyjne	11.1993 > 03.2001			EA640	EB620		0,40
1.9 dCi, 1.9 dTi	D	Tradycyjne	10.1997 > 03.2001			EA770	EB740	EC700	0,40
2.2 D, 2.2 dT	D	Tradycyjne	11.1993 > 03.2001			EA770	EB740	EC700	0,40
LAGUNA II									
1.6 16V		Tradycyjne	03.2001 >			EA472	EB442		0,40
1.8 16V		Tradycyjne	03.2001 >			EA612	EB602		0,40
2.0 16V, 2.0 16V IDE, 2.0 16V Turbo		Tradycyjne	04.2001 >			EA612	EB602		0,40
3.0 V6 24V		Tradycyjne	03.2001 >			EA722	EB712		0,40
1.9 dCi	D	Tradycyjne	03.2001 >			EA722	EB712	EC652	0,40
2.0 dCi	D	Tradycyjne	08.2005 >			EA722	EB712		0,40
2.2 dCi	D	Tradycyjne	10.2001 >			EA722	EB712		0,40
LAGUNA III									
1.6 16V		Tradycyjne	10.2007 >			EA640	EB620		0,20
2.0 16V, 2.0 16V Turbo, 2.0 GT		Tradycyjne	10.2007 >			EA640	EB620		0,20
3.5 V6		Tradycyjne	04.2008 >			EA770	EB740		
1.5 dCi	D	Start-Stop	10.2007 >	EK700					0,20
1.5 dCi	D	Tradycyjne	10.2007 >			EA770	EB740		0,20
2.0 dCi	D	Start-Stop	10.2007 >	EK800					0,20
2.0 dCi, 2.0 dCi GT	D	Tradycyjne	10.2007 >			EA770	EB740		0,20
3.0 dCi	D	Tradycyjne	09.2008 >			EA900	EB800		0,20

*podany czas wymiany należy traktować jako orientacyjny

Znalazłeś błąd w tabeli? Chciałbyś zaproponować inne zastosowanie? Czekamy na Twoje propozycje: pl.ekspert@eu.exide.com

Renault

Marka i model					Start-Stop	Tradycyjne		Premium	Excell	Classic		
RENAULT												
LAGUNA Coupe (DT0/1)												
2.0 16V Turbo, 2.0 GT		Tradycyjne	09.2008 >			EA640	EB620				0,20	
3.5 V6		Tradycyjne	09.2008 >			EA770	EB740				0,20	
1.5 dCi	D	Tradycyjne	03.2012 >		EK700						0,20	
2.0 dCi	D	Start-Stop	09.2008 >		EK800						0,20	
2.0 dCi, 2.0 dCi GT	D	Tradycyjne	09.2008 >			EA770	EB740				0,20	
3.0 dCi	D	Tradycyjne	09.2008 >			EA900	EB800				0,20	
LATITUDE												
2.0 16V, 2.0 16V eco2		Tradycyjne	02.2011 >			EA640	EB620					
1.5 dCi	D	Tradycyjne	07.2010 >			EA640	EB620					
2.0 dCi	D	Tradycyjne	02.2011 >			EA770	EB740					
3.0 dCi 240	D	Tradycyjne	02.2011 >			EA900	EB800					
LOGAN (LS_)												
1.4		Tradycyjne	09.2004 >			EA530	EB500	EC440			0,20	
1.6		Tradycyjne	09.2004 >			EA530	EB500	EC440			0,20	
1.5 dCi	D	Tradycyjne	04.2007 >			EA612	EB602				0,20	
MASTER I												
2.0, 28-35 2.0		Tradycyjne	06.1985 > 07.1998			EA640	EB620	EC550			0,30	
30 2,2		Tradycyjne	08.1980 > 07.1998			EA640	EB620	EC550			0,30	
2.1 D, 28-35 2.1 D	D	Tradycyjne	08.1980 > 07.1998			EA770	EB740	EC700			0,30	
2.4 D, 28-35 2.4 D	D	Tradycyjne	07.1980 > 10.1989			EA770	EB740	EC700			0,30	
2.5 DT, 35 2,5 TD	D	Tradycyjne	08.1989 > 07.1998			EA1000	EB950	EC900			0,30	
28-35 2,5 TD, 28-35 2.5 D	D	Tradycyjne	08.1989 > 07.1998			EA1000	EB950	EC900			0,30	
MASTER II												
1.9 dCi 80, 1.9 dTi	D	Tradycyjne	09.2000 >			EA770	EB740	EC700			0,40	
2.2 dCi 90	D	Tradycyjne	09.2000 >			EA770	EB740	EC700			0,40	
2.5 D, 2.5 dCi	D	Tradycyjne	07.1998 >			EA1000	EB950	EC900			0,40	
2.8 dTi	D	Tradycyjne	07.1998 > 10.2001			EA1000	EB950	EC900			0,40	
3.0 dCi	D	Tradycyjne	10.2003 >			EA1000	EB950				0,40	
MASTER III												
2.3 dCi RWD	D	Tradycyjne	02.2010 >			EA1000	EB950					
2.3 dCi FWD	D	Tradycyjne	02.2010 >			EA1000	EB950					
MEGANE I												
1.4 16V, 1.4 e, 1.4 Eco		Tradycyjne	01.1996 > 08.2003			EA530	EB500	EC440			0,30	
1.6 16V, 1.6 e, 1.6 i		Tradycyjne	01.1996 > 08.2003			EA530	EB500	EC440			0,30	
1.8 16V		Tradycyjne	01.2001 > 08.2003			EA640	EB620	EC550			0,30	
2.0 16V, 2.0 i		Tradycyjne	01.1996 > 08.2003			EA640	EB620	EC550			0,30	
1.9 D	D	Tradycyjne	04.1996 > 02.2001				EB620	EC550			0,30	
1.9 D Eco, 1.9 Dci, 1.9 dT	D	Tradycyjne	01.1996 > 08.2003			EA770	EB740	EC700			0,30	
1.9 DTi 82	D	Tradycyjne	02.2000 > 09.2000				EB620	EC550			0,30	
1.9 dTi	D	Tradycyjne	09.1996 > 08.2003			EA770	EB740	EC700			0,30	
MEGANE I Cabriolet												
1.4 16V		Tradycyjne	03.1999 > 08.2003			EA530	EB500	EC440			0,30	
1.6 16V, 1.6 e		Tradycyjne	03.1999 > 08.2003			EA640	EB620	EC550			0,30	
2.0, 2.0 16V, 2.0 16V IDE, 2.0 i		Tradycyjne	10.1996 > 08.2003			EA640	EB620	EC550			0,30	
MEGANE II												
1.4 16V		Tradycyjne	11.2002 >			EA612	EB602				0,20	
1.6, 1.6 16V		Tradycyjne	11.2002 >			EA612	EB602				0,20	
2.0, 2.0 16V, 2.0 16V Turbo, 2.0 Renault Sport		Tradycyjne	11.2002 >			EA612	EB602				0,20	
1.5 dCi	D	Tradycyjne	11.2002 >			EA612	EB602				0,20	
1.9 dCi	D	Tradycyjne	11.2002 >			EA722	EB712				0,20	
2.0 dCi	D	Tradycyjne	01.2007 >			EA722	EB712				0,20	
MEGANE II Coupé-Cabriolet												
1.6, 1.6 16V		Tradycyjne	09.2003 >			EA612	EB602				0,20	
2.0, 2.0 16V Turbo		Tradycyjne	09.2003 >			EA612	EB602				0,20	
1.5 dCi	D	Tradycyjne	03.2006 >			EA612	EB602				0,20	
1.9 dCi	D	Tradycyjne	05.2005 >			EA722	EB712				0,20	

*podany czas wymiany należy traktować jako orientacyjny

Znalazłeś błąd w tabeli? Chciałbyś zaproponować inne zastosowanie? Czekamy na Twoje propozycje: pl.ekspert@eu.exide.com

Tabele zastosowań

Marka i model					Start-Stop	Tradycyjne		Premium	Excell	Classic	(godziny)*	s. 207
RENAULT												
MEGANE II Coupé-Cabriolet												
2.0 dCi	D	Tradycyjne	09.2005 >			EA722	EB712				0,20	
MEGANE III												
1.2 TCe		Start-Stop	03.2012 >	EK700								
1.4 TCe		Tradycyjne	04.2009 >		EA530	EB500					0,20	
1.6 16V		Tradycyjne	11.2008 >		EA530	EB500					0,20	
1.6 TCe		Start-Stop	01.2011 >	EK700							0,20	
2.0, 2.0 CVT		Tradycyjne	01.2011 >		EA640	EB620					0,20	
2.0 TCe (180hp)		Tradycyjne	11.2008 >		EA640	EB620					0,20	
2.0 TCe (190/220hp)		Start-Stop	06.2012 >	EK700								
2.0 R.S.		Tradycyjne	11.2008 >		EA640	EB620						
2.0 R.S.		Start-Stop	11.2008 >	EK700								
1.5 dCi	D	Tradycyjne	11.2008 >		EA640	EB620						
1.6 dCi	D	Start-Stop	04.2011 >	EK700								
1.9 dCi	D	Tradycyjne	11.2008 >		EA770	EB740					0,20	
2.0 dCi	D	Tradycyjne	04.2009 >		EA770	EB740					0,20	
MEGANE CC (EZ0/1_)												
1.2 TCe		Start-Stop	01.2013 >	EK700								
1.4 Tce		Tradycyjne	06.2010 >		EA530	EB500						
1.6 16V		Tradycyjne	06.2010 >		EA640	EB620						
2.0 CVT, 2.0 TCe		Tradycyjne	06.2010 >		EA640	EB620						
2.0 Turbo		Start-Stop	10.2011 >	EK700								
1.5 dCi	D	Tradycyjne	06.2010 >		EA640	EB620						
1.6 dCi	D	Start-Stop	04.2011 >	EK700								
1.9 dCi	D	Tradycyjne	06.2010 >		EA770	EB740						
2.0 dCi	D	Tradycyjne	06.2010 >		EA770	EB740						
MEGANE Scenic (JA0/1_)												
1.4 i		Tradycyjne	01.1997 > 09.1999		EA472						0,30	
1.6 16V, 1.6 e, 1.6 i		Tradycyjne	04.1998 > 10.1999		EA530						0,30	
2.0 i, 2.0 RXE 4x4		Tradycyjne	01.1997 > 10.1999	EK600							0,30	
1.9 D, 1.9 dT, 1.9 dTi	D	Tradycyjne	01.1997 > 09.1999	EK700							0,30	
MODUS / GRAND MODUS												
1.2		Tradycyjne	05.2005 >		EA472	EB442					0,40	
1.2 TCe		Tradycyjne	04.2011 >		EA530	EB500					0,40	
1.2, 1.2 16V		Tradycyjne	12.2004 >		EA472	EB442					0,40	
1.4		Tradycyjne	12.2004 >		EA472	EB442					0,40	
1.6		Tradycyjne	12.2004 >		EA472	EB442					0,40	
1.5 dCi	D	Tradycyjne	09.2004 >		EA612	EB602					0,40	
RAPID Box (F40_, G40_)												
1.0		Tradycyjne	09.1985 > 05.1992			EB500	EC440				0,40	
1.1		Tradycyjne	09.1985 > 04.1995		EA530	EB500	EC440				0,40	
1.2		Tradycyjne	09.1991 > 11.1998		EA530	EB500	EC440				0,40	
1.4		Tradycyjne	07.1985 > 03.1998		EA530	EB500	EC440				0,40	
1.6 D	D	Tradycyjne	03.1986 > 08.1998		EA770	EB740	EC700				0,40	
1.9 D	D	Tradycyjne	09.1991 > 03.1998		EA770	EB740	EC700				0,40	
SAFRANE I												
2.0, 2.0 12V		Tradycyjne	04.1992 > 07.1996		EA640	EB620	EC550				0,40	
2.2		Tradycyjne	04.1992 > 07.1996		EA640	EB620	EC550				0,40	
3.0, 3.0 V6, 3.0 V6 4x4, 3.0 Biturbo 4x4		Tradycyjne	12.1992 > 07.1996		EA770	EB740	EC700					
2.1 dT	D	Tradycyjne	11.1993 > 07.1996		EA770	EB740	EC700				0,40	
2.5 dT	D	Tradycyjne	12.1992 > 07.1996		EA770	EB740	EC700				0,40	
SAFRANE II												
2.0 16V		Tradycyjne	07.1996 > 12.2000		EA640	EB620	EC550				0,40	
2.5 20V		Tradycyjne	07.1996 > 12.2000		EA770	EB740	EC700				0,40	
2.9 24V		Tradycyjne	03.1999 > 12.2000		EA770	EB740	EC700				0,40	
3.0 V6		Tradycyjne	07.1996 > 12.2000		EA770	EB740	EC700				0,40	
2.2 dT	D	Tradycyjne	07.1996 > 12.2000		EA770	EB740	EC700				0,40	

*podany czas wymiany należy traktować jako orientacyjny

Znalazłeś błąd w tabeli? Chciałbyś zaproponować inne zastosowanie? Czekamy na Twoje propozycje: pl.ekspert@eu.exide.com

Renault

Marka i model					Start-Stop	Tradycyjne		Premium		Excell		Classic			
RENAULT															
SANDERO/STEPWAY															
1.4		Tradycyjne	02.2009 >			EA530	EB500								
1.6		Tradycyjne	12.2007 >			EA530	EB500								
SCENIC I (JA0/1_)															
1.4 16V		Tradycyjne	09.1999 > 08.2003			EA472	EB442	EC412	0,30						
1.6, 1.6 16V		Tradycyjne	09.1999 > 09.2003			EA612	EB602	EC542	0,30						
1.8 16V, 1.8 4x4		Tradycyjne	01.2001 > 08.2003			EA612	EB602	EC542	0,30						
2.0 16V, 2.0 16V RX4		Tradycyjne	09.1999 > 08.2003			EA612	EB602	EC542	0,30						
1.9 D, 1.9 dCi	D	Tradycyjne	09.1999 > 08.2003			EA612	EB602	EC542	0,30						
1.9 dCi RX4	D	Tradycyjne	12.2002 > 08.2003			EA770	EB740		0,30						
1.9 dTi	D	Tradycyjne	09.1999 > 08.2003			EA612	EB602		0,30						
SCENIC II / GRAND SCENIC II (JM0/1_)															
1.4		Tradycyjne	06.2003 >			EA472	EB442		0,30						
1.6, 1.6 16V		Tradycyjne	06.2003 >			EA612	EB602		0,30						
2.0, 2.0 16V Turbo		Tradycyjne	06.2003 >			EA612	EB602		0,30						
1.5 dCi	D	Tradycyjne	06.2003 >			EA722	EB712		0,30						
1.9 D, 1.9 dCi	D	Tradycyjne	06.2003 >			EA722	EB712		0,30						
2.0 dCi	D	Tradycyjne	09.2005 >			EA722	EB712		0,30						
SCENIC III / GRAND SCENIC III (JZ0/1_)															
1.2 TCe		Start-Stop	04.2012 >	EK700											
1.4 16V		Tradycyjne	02.2009 >		EA530	EB500			0,20						
1.6 16V		Tradycyjne	02.2009 >		EA530	EB500			0,20						
1.6 E85		Tradycyjne	02.2009 >		EA612	EB602			0,20						
2.0 16V		Tradycyjne	02.2009 >		EA640	EB620			0,20						
1.5 dCi	D	Start-Stop	02.2009 >	EK700											
1.5 dCi	D	Tradycyjne	02.2009 >		EA640	EB620									
1.6 dCi (JZ00, JZ12)	D	Start-Stop	04.2011 >	EK700											
1.9 dCi	D	Tradycyjne	02.2009 >		EA770	EB740									
2.0 dCi	D	Tradycyjne	02.2009 >		EA770	EB740									
SPORT SPIDER (EFO_)															
2.0, 2.0 16V		Tradycyjne	03.1995 > 10.1999		EA640	EB620	EC550								
SUPER 5															
1.1		Tradycyjne	01.1986 > 03.1995		EA530	EB500	EC440	0,40							
1.2		Tradycyjne	01.1987 > 08.1990		EA530	EB500	EC440	0,40							
1.4, 1.4 Turbo, 1.4 Turbo GT		Tradycyjne	10.1985 > 12.1996		EA530	EB500	EC440	0,40							
1.7, 1.7 i		Tradycyjne	10.1986 > 03.1995		EA530	EB500	EC440	0,40							
1.6 D	D	Tradycyjne	04.1985 > 12.1996		EA640	EB620	EC550	0,40							
THALIA															
1.2, 1.2 16V		Tradycyjne	02.1998 >		EA530	EB500	EC440								
1.4, 1.4 16V		Tradycyjne	08.2000 >		EA530	EB500	EC440								
1.6, 1.6 16V		Tradycyjne	03.1998 >		EA530	EB500	EC440								
2.0		Tradycyjne	09.2001 >		EA640	EB620									
3.0 V6 Sport		Tradycyjne	04.2000 >		EA640	EB620									
1.5 dCi	D	Tradycyjne	02.2003 >		EA770	EB740									
1.9 D	D	Tradycyjne	02.1998 > 05.2001		EA770	EB740									
THALIA II															
1.2 16V		Tradycyjne	09.2008 >		EA472	EB442									
1.6 16V		Tradycyjne	09.2008 >		EA472	EB442									
1.5 dCi	D	Tradycyjne	09.2008 >		EA722	EB712									
TRAFIC															
1.7		Tradycyjne	08.1992 > 08.1994		EA530	EB500	EC440	0,30							
2.0		Tradycyjne	05.1989 > 08.1990		EA640	EB620	EC550	0,30							
2.2, 2.2 4x4		Tradycyjne	05.1989 > 10.1997		EA640	EB620	EC550	0,30							
1.9 D	D	Tradycyjne	06.1997 > 03.2001		EA770	EB740	EC700	0,40							
2.1 D	D	Tradycyjne	05.1989 > 10.1997		EA770	EB740	EC700	0,30							
2.5 D, 2.5 D 4x4	D	Tradycyjne	05.1989 > 03.2001		EA770	EB740	EC700	0,30							

*podany czas wymiany należy traktować jako orientacyjny

Znalazłeś błąd w tabeli? Chciałbyś zaproponować inne zastosowanie? Czekamy na Twoje propozycje: pl.ekspert@eu.exide.com

Tabele zastosowań

Marka i model		Start-Stop		Tradycyjne			Premium		Excell		Classic		i s. 207	
RENAULT														
TRAFIC II														
2.0, 2.0 16V		Tradycyjne	03.2001 >		EA722	EB712	EC652	0,30						
1.9 dCi	D	Tradycyjne	03.2001 >		EA770	EB740								
2.0 dCi 115	D	Tradycyjne	08.2006 >		EA722	EB712								
2.5 dCi	D	Tradycyjne	05.2003 >		EA900	EB800		0,30						
TWINGO (C06_)														
1.2, 1.2 16V		Tradycyjne	03.1993 > 06.2007		EA530	EB500	EC440	0,20						
TWINGO (CNO_)														
1.2, 1.2 16V		Tradycyjne	03.2007 >		EA472	EB442								
1.2 Turbo (CNOc, CNOF)		Tradycyjne	03.2007 >		EA472	EB442								
1.2 TCe 100 (CNOp)		Tradycyjne	02.2011 >		EA530	EB500								
1.6 RS		Tradycyjne	05.2008 >		EA472	EB442								
1.5 dCi	D	Tradycyjne	03.2007 >		EA640	EB620								
VEL SATIS														
2.0 Turbo, 2.0 16V Turbo		Tradycyjne	06.2002 >		EA722	EB712		0,20						
3.5, 3.5 V6		Tradycyjne	06.2002 >		EA722	EB712		0,20						
2.0 dCi	D	Tradycyjne	08.2005 >		EA900	EB800		0,20						
2.2 dCi	D	Tradycyjne	06.2002 >		EA900	EB800		0,20						
3.0 dCi	D	Tradycyjne	06.2002 >		EA900	EB800		0,20						
WIND														
1.2, 1.2 TCe 100		Tradycyjne	07.2010 >		EA472	EB442								
1.6		Tradycyjne	07.2010 >		EA472	EB442								
ZOE														
ZOE	EV	Electric	06.2012 >		EA530	EB500								
RENAULT TRUCKS														
MASCOTT														
90.35	D	Tradycyjne	01.1999 > 12.2001		EF1202	EG1102								
110, 110.35, 110.50, 110.55	D	Tradycyjne	01.1999 > 06.2004		EF1202	EG1102								
120.35, 120.55, 120.65	D	Tradycyjne	05.2004 > 12.2010		EF1202	EG1102								
130, 130.35, 130.55	D	Tradycyjne	01.1999 > 06.2004		EF1202	EG1102								
140, 140.35, 140.55	D	Tradycyjne	01.2001 > 06.2004		EF1202	EG1102								
150.35, 150.55, 150.65	D	Tradycyjne	10.2001 > 06.2004		EF1202	EG1102								
160.35, 160.55, 160.65	D	Tradycyjne	05.2004 > 12.2010		EF1202	EG1102								
MESSENGER														
B 80.35	D	Tradycyjne	09.1990 > 06.1999			EB950								
B 80.45	D	Tradycyjne	09.1990 > 06.1999			EB950								
B 110.45 16V 4x4	D	Tradycyjne	09.1996 > 06.1999			EB950								
B 120.35	D	Tradycyjne	10.1991 > 06.1999			EB950								
B 120.55	D	Tradycyjne	01.1994 > 06.1999			EB950								
B 120.65	D	Tradycyjne	01.1994 > 06.1999			EB950								
ROLLS-ROYCE														
CORNICHE Convertible														
6.8 V8 Turbo		Tradycyjne	01.2000 > 09.2002		EA755	EB705								
CORNICHE IV Convertible														
6.8		Tradycyjne	01.1993 > 12.2000		EA755	EB705								
GHOST														
6.6 V12		Tradycyjne	08.2008 >		EA1000	EB950								
PHANTOM														
6.75		Tradycyjne	08.2002 >		EA1000	EB950								
PHANTOM Coupe														
6.75 V12		Tradycyjne	01.2007 >		EA1000	EB950								
PHANTOM DROPHEAD COUPE														
6.75 V12		Tradycyjne	03.2006 >		EA1000	EB950								
SILVER SERAPH														
5.4		Tradycyjne	03.1998 > 09.2002		EA755	EB705								
SILVER SPIRIT														
6.8		Tradycyjne	12.1990 > 09.1996		EA755	EB705								

*podany czas wymiany należy traktować jako orientacyjny

Znalazłeś błąd w tabeli? Chciałbyś zaproponować inne zastosowanie? Czekamy na Twoje propozycje: pl.ekspert@eu.exide.com









Rover

Marka i model					Start-Stop	Tradycyjne				
						Premium	Excell	Classic	(godziny)*	s. 207
ROVER										
100 / METRO (XP)										
111 C/L/S		Tradycyjne	03.1990 > 12.1998			EA612	EB602	EC542	0,25	
114 S/L/GTA, 114 GSi, 114 GTi 16V		Tradycyjne	03.1990 > 12.1998			EA612	EB602	EC542	0,25	
114 D	D	Tradycyjne	10.1992 > 12.1994				EB705	EC605	0,25	
115 D	D	Tradycyjne	12.1994 > 12.1998				EB705	EC605	0,30	
200 Coupe (XW)										
2.0		Tradycyjne	10.1992 > 09.1997			EA612	EB602	EC542		
216		Tradycyjne	10.1992 > 06.1999			EA612	EB602	EC542	0,30	
220 GSi, 220 Turbo		Tradycyjne	10.1992 > 06.1999			EA612	EB602	EC542	0,30	
200 (XW)										
214, 214 GSi/Si		Tradycyjne	10.1989 > 10.1995			EA472	EB442	EC412	0,30	
216 GSi, 216 GTi		Tradycyjne	10.1989 > 10.1995			EA612	EB602	EC542	0,30	
220 GTi, 220 Turbo		Tradycyjne	09.1991 > 10.1995			EA612	EB602	EC542	0,30	
218 D, 218 TD	D	Tradycyjne	09.1991 > 10.1995			EA612	EB602	EC542	0,30	
200 (RF)										
211		Tradycyjne	01.1998 > 03.2000			EA472	EB442	EC412	0,20	
214 i, 214 Si		Tradycyjne	11.1995 > 03.2000			EA472	EB442	EC412	0,20	
216 Si		Tradycyjne	11.1995 > 03.2000			EA612	EB602	EC542	0,20	
218 K Vi, 218 Si		Tradycyjne	11.1995 > 03.2000			EA612	EB602	EC542	0,20	
220 D/SD, 220 Sdi	D	Tradycyjne	11.1995 > 03.2000			EA612	EB602	EC542	0,20	
25 (RF)										
1.1, 1.1 16V		Tradycyjne	09.1999 > 05.2005			EA472	EB442			
1.4 16V		Tradycyjne	10.1999 > 05.2005			EA472	EB442		0,20	
1.6 16V		Tradycyjne	10.1999 > 05.2005			EA472	EB442		0,20	
1.8 16V		Tradycyjne	10.1999 > 05.2005			EA640	EB620	EC550	0,20	
2.0 iDT	D	Tradycyjne	10.1999 > 05.2005			EA722	EB712		0,20	
400 (XW)										
414, 414 GSi/Si		Tradycyjne	04.1990 > 04.1995			EA472	EB442	EC412	0,30	
416 GSi/GSE, 416 GTi/GTE		Tradycyjne	04.1990 > 04.1995			EA472	EB442	EC412	0,30	
420 GTi/SLi/GSi/Vitesse		Tradycyjne	02.1992 > 04.1995			EA612	EB602	EC542	0,30	
420 Turbo, 2.0 Turbo GSi Sport		Tradycyjne	01.1993 > 04.1995			EA612	EB602	EC542	0,30	
418 D, 418 TD	D	Tradycyjne	09.1991 > 04.1995			EA640	EB620	EC550	0,30	
400 (RT)										
414 Si		Tradycyjne	05.1995 > 03.2000			EA472	EB442		0,20	
416 Si		Tradycyjne	05.1995 > 03.2000			EA472	EB442	EC412	0,20	
416 Si		Tradycyjne	05.1995 > 03.2000			EA530	EB500			
420 Si Lux		Tradycyjne	12.1995 > 03.2000			EA612	EB602	EC542	0,20	
420 D, 420 Di	D	Tradycyjne	05.1995 > 03.2000			EA722	EB712	EC652	0,20	
45 (RT)										
1.4		Tradycyjne	02.2000 > 05.2005			EA472	EB442	EC412	0,20	
1.6		Tradycyjne	02.2000 > 05.2005			EA472	EB442	EC412	0,20	
1.8		Tradycyjne	02.2000 > 05.2005			EA612	EB602		0,20	
2.0 V6		Tradycyjne	02.2000 > 05.2005			EA612	EB602		0,20	
2.0 iDT	D	Tradycyjne	02.2000 > 05.2005			EA722	EB712	EC652	0,20	
600 (RH)										
618 i/Si		Tradycyjne	03.1996 > 02.1999			EA612	EB602	EC542	0,20	
620 i, 620 Si, 620 Ti Vitesse		Tradycyjne	08.1993 > 02.1999			EA612	EB602	EC542	0,20	
623 Si		Tradycyjne	08.1993 > 02.1999			EA612	EB602	EC542	0,20	
620 Sdi	D	Tradycyjne	12.1994 > 02.1999			EA722	EB712	EC652	0,20	
75 (RJ)										
1.8, 1.8 Turbo		Tradycyjne	02.1999 > 05.2005			EA612	EB602		0,20	
2.0 V6		Tradycyjne	02.1999 > 05.2005			EA640	EB620		0,20	
2.5 V6		Tradycyjne	02.1999 > 10.2001			EA640	EB620		0,20	
2.5 V6		Tradycyjne	10.2001 > 05.2005			EA770	EB740	EC700	0,20	
4.6 V8		Tradycyjne	10.2004 > 05.2005			EA722	EB712			
2.0 CDT, 2.0 CDTi	D	Tradycyjne	02.1999 > 05.2005			EA770	EB740	EC700	0,20	

*podany czas wymiany należy traktować jako orientacyjny

Znalazłeś błąd w tabeli? Chciałbyś zaproponować inne zastosowanie? Czekamy na Twoje propozycje: pl.ekspert@eu.exide.com

Tabele zastosowań

Marka i model 					Start-Stop 	Tradycyjne 					
					Premium	Excell	Classic	(godziny)*			s. 207
ROVER											
800 Coupe											
825 Si (RS)		Tradycyjne	04.1996 > 02.1999		EA640	EB620	EC550	0,30			
827 24V (RS)		Tradycyjne	08.1992 > 02.1999		EA640	EB620	EC550	0,30			
825 SD	D	Tradycyjne	09.1993 > 02.1999		EA722	EB712	EC652	0,25			
800 (XS)											
2.0		Tradycyjne	08.1987 > 10.1991		EA640	EB620	EC550				
2.5, 2.5 Si, 2.5 Sterling		Tradycyjne	10.1988 > 10.1998		EA640	EB620	EC550				
2.7		Tradycyjne	10.1987 > 09.1988		EA640	EB620	EC550				
820 16V Turbo (RS)		Tradycyjne	01.1992 > 02.1999		EA640	EB620	EC550	0,25			
820 i/Si, 820 Sport		Tradycyjne	10.1988 > 02.1999		EA640	EB620	EC550	0,25			
827 24V I/SI, 827 Vitesse/SLI		Tradycyjne	10.1988 > 02.1999		EA640	EB620	EC550	0,30			
825 D/SD (XS)	D	Tradycyjne	01.1992 > 02.1999		EA722	EB712	EC652	0,25			
CABRIOLET (XW)											
214 1.4, 214 1.4i 16V		Tradycyjne	04.1990 > 11.1999		EA472	EB442	EC412				
216 1.6i, 216 1.6i 16V		Tradycyjne	01.1992 > 11.1999		EA472	EB442	EC412	0,30			
CITYROVER											
1.4 Elegance		Tradycyjne	01.2004 > 06.2005		EA530	EB500	EC440				
COUPE											
1.6 16 V		Tradycyjne	03.1996 > 11.1999		EA640	EB620	EC550				
1.8 16 V		Tradycyjne	03.1996 > 11.1999		EA640	EB620	EC550				
MAESTRO											
1.3		Tradycyjne	09.1990 > 01.1995		EA472	EB442	EC412				
1.6		Tradycyjne	09.1990 > 01.1995		EA472	EB442	EC412				
2.0 D, 2.0 TD	D	Tradycyjne	09.1990 > 01.1995		EA722	EB712	EC652				
MINI											
1000		Tradycyjne	01.1992 > 06.1993			EB455					
1300		Tradycyjne	01.1991 > 11.2000			EB455					
1300 / Cooper, 1.3 Cooper S		Tradycyjne	06.1991 > 11.2000			EB455					
MINI Convertible (XN)											
1300, 1.3 S		Tradycyjne	09.1992 > 05.2001			EB455			JIS adaptor		
MINI-MOKE											
1.0		Tradycyjne	09.1986 >		EA612	EB602	EC542				
MONTEGO											
1.6		Tradycyjne	10.1990 > 09.1992		EA612	EB602	EC542				
2.0 GTi, 2.0 i CAT		Tradycyjne	10.1988 > 10.1994		EA612	EB602	EC542				
2.0 D Turbo	D	Tradycyjne	10.1988 > 10.1995		EA722	EB712	EC652				
STREETWISE											
1.4		Tradycyjne	08.2003 > 05.2005		EA640	EB620		0,20			
1.6		Tradycyjne	01.2004 > 05.2005		EA640	EB620					
1.8		Tradycyjne	08.2003 > 05.2005		EA640	EB620					
2.0 TD	D	Tradycyjne	08.2003 > 05.2005		EA770	EB740		0,20			
SAAB											
900 II											
2.0 -16 Turbo, 2.0 i		Tradycyjne	07.1993 > 02.1998		EA640	EB620		0,10			
2.3 -16		Tradycyjne	07.1993 > 02.1998		EA640	EB620		0,10			
2.5 -24 V6		Tradycyjne	07.1993 > 02.1998		EA640	EB620		0,10			
9000											
2.0, 2.0 16v, 2.0 -16, 2.0 -16 CS		Tradycyjne	12.1985 > 12.1998		EA640	EB620	EC550	0,10			
2.0-16 CS, 2.0-16 ND Turbo		Tradycyjne	09.1993 > 12.1998		EA770	EB740	EC700	0,10			
2.0-16 Turbo, 2.0-16 Turbo CS, 2.0 T16		Tradycyjne	09.1984 > 12.1998		EA640	EB620		0,10			
2.3, 2.3-16 Aero CS, 2.3-16 CS		Tradycyjne	09.1989 > 12.1998		EA640	EB620	EC550	0,10			
2.3 -16 CSE/ Eco Power		Tradycyjne	09.1993 > 12.1998		EA640	EB620	EC550	0,10			
2.3 -16 Turbo, 2.3 -16 Turbo CSE		Tradycyjne	09.1990 > 12.1998		EA640	EB620	EC550	0,10			
3.0 -24 V6 CS/CSE		Tradycyjne	07.1994 > 12.1998		EA770	EB740	EC700	0,10			
9-3 (YS3D)											
2.0 i, 2.0 Turbo, 2.0 SE Turbo		Tradycyjne	02.1998 > 09.2002		EA640	EB620		0,20			
2.3, 2.3 i, 2.3 Turbo		Tradycyjne	02.1998 > 09.2002		EA640	EB620	EC550	0,20			

*podany czas wymiany należy traktować jako orientacyjny

Znalazłeś błąd w tabeli? Chciałbyś zaproponować inne zastosowanie? Czekamy na Twoje propozycje: pl.ekspert@eu.exide.com

Saab > Seat

Marka i model					Start-Stop	Tradycyjne			
						Premium	Excell	Classic	(godziny)*
SAAB									
9-3 (YS3D)									
2.2 TiD	D	Tradycyjne	02.1998 > 11.2000			EA1000	EB950	EC900	0,20
2.2 TiD	D	Tradycyjne	11.2000 > 09.2002			EA722	EB712		0,20
9-3 (YS3F)									
1.8 i, 1.8t		Tradycyjne	09.2002 >			EA640	EB620		0,20
1.8t BioPower		Tradycyjne	01.2007 >			EA770	EB740		0,20
2.0 t, 2.0 t Bio Power, 2.0 t BioPower XWD		Tradycyjne	09.2002 >			EA770	EB740		0,20
2.0 t XWD, 2.0 Turbo XWD		Tradycyjne	09.2002 >			EA770	EB740		0,20
2.8 Turbo V6, 2.8 Turbo V6 XWD		Tradycyjne	03.2005 >			EA770	EB740		0,20
1.9 TiD	D	Tradycyjne	09.2004 >			EA770	EB740		0,20
1.9 TTiD	D	Tradycyjne	12.2007 >				EB802		0,20
2.2 TiD	D	Tradycyjne	09.2002 >			EA722	EB712		0,20
9-3X									
1.9 TTiD	D	Tradycyjne	01.2010 >			EA770	EB740		
1.9 TTiD (180hp)	D	Tradycyjne	02.2009 >			EA900	EB800		
2.0 t BioPower XWD, 2.0 t XWD		Tradycyjne	02.2009 >			EA770	EB740		
9-4X									
2.8 Turbo XWD		Tradycyjne	01.2011 >			EA770	EB740		
3.0 XWD		Tradycyjne	01.2012 >			EA770	EB740		
9-5 (YS3E)									
2.0 t, 2.0 t BioPower, 2.0 Turbo SE		Tradycyjne	09.1997 >			EA640	EB620		0,20
2.3 t, 2.3 t BioPower, 2.3 Turbo		Tradycyjne	09.1997 >			EA770	EB740		0,20
3.0 V6t		Tradycyjne	01.1998 >			EA770	EB740		0,20
1.9 TiD	D	Tradycyjne	01.2006 >			EA770	EB740		0,20
2.2 TiD	D	Tradycyjne	03.2002 >			EA770	EB740		0,20
3.0 TiD	D	Tradycyjne	07.2001 >			EA770	EB740		0,20
9-5 (YS3G)									
1.6 Turbo		Tradycyjne	05.2010 >			EA770	EB740		
2.0 t BioPower, 2.0 t BioPower XWD		Tradycyjne	05.2010 >			EA770	EB740		
2.0 Turbo, 2.0 Turbo XWD		Tradycyjne	05.2010 >			EA770	EB740		
2.8 Turbo V6 XWD		Tradycyjne	05.2010 >			EA770	EB740		
2.0 TiD, 2.0 TTiD, 2.0 TTiD XWD	D	Tradycyjne	05.2010 >				EB802		
9-7X									
4.2		Tradycyjne	12.2005 >			EA770	EB740		
5.3		Tradycyjne	12.2005 >				EB758		
SANTANA MOTOR, S.A.									
300/350									
1.6 D	D	Tradycyjne	09.1998 >			EA770	EB740		
1.6 HDi 4x4	D	Tradycyjne	07.2006 > 02.2011			EA770	EB740		
300/350 Convertible									
1.6 D	D	Tradycyjne	09.1998 >			EA640	EB620		
PS10/ANIBAL									
2.8 D 4x4, 2.8 TD	D	Tradycyjne	12.2002 >			EA770	EB740		
SEAT									
ALHAMBRA (7V8, 7V9)									
1.8 T 20V		Tradycyjne	10.1997 > 03.2010			EA612	EB602		0,20
2.0 i		Tradycyjne	04.1996 > 03.2010			EA612	EB602		0,20
2.8 V6, 2.8 V6 4motion		Tradycyjne	06.2000 > 03.2010			EA770	EB740	EC700	0,20
1.9 TDI, 1.9 TDI 4motion, 1.9 TDI 4x4	D	Tradycyjne	04.1996 > 03.2010			EA770	EB740	EC700	0,20
2.0 TDI	D	Tradycyjne	11.2005 > 03.2010			EA770	EB740		0,20
ALHAMBRA (710)									
1.4 TSI		Start-Stop	06.2010 >	EK700					
1.4 TSI		Tradycyjne	06.2010 >			EA530	EB500		
1.8 TFSI		Tradycyjne	11.2012 >			EA640	EB620		
2.0 TSI		Tradycyjne	11.2010 >			EA640	EB620		
2.0 TDI	D	Start-Stop	06.2010 >	EK700					
2.0 TDI	D	Tradycyjne	06.2010 >			EA770	EB740		

*podany czas wymiany należy traktować jako orientacyjny

Znalazłeś błąd w tabeli? Chciałbyś zaproponować inne zastosowanie? Czekamy na Twoje propozycje: pl.ekspert@eu.exide.com

Tabele zastosowań

Marka i model      Tradycyjne  Premium Excell Classic  (godziny)*  s. 207

SEAT								
ALHAMBRA (710)								
2.0 TDI All-wheel Drive	D	Tradycyjne	05.2011 >		EA770	EB740		
ALTEA - ALTEA XL (5P)								
1.2 TSI		Start-Stop	04.2010 >	EK700				
1.2 TSI		Tradycyjne	04.2010 >		EA530	EB500		
1.4 16V, 1.4 TSI		Tradycyjne	05.2006 >		EA530	EB500		0,30
1.6		Tradycyjne	03.2004 >		EA530	EB500		0,30
1.6 LPG		Tradycyjne	09.2009 >		EA640	EB620		0,30
1.8 TFSI		Tradycyjne	01.2007 >		EA640	EB620		0,30
2.0 FSI, 2.0 TFSI, 2.0 TFSI 4x4		Tradycyjne	05.2004 >		EA640	EB620		0,30
1.6 TDI	D	Start-Stop	10.2009 >	EK700				0,30
1.6 TDI	D	Tradycyjne	10.2009 >		EA770	EB740		0,30
1.9 TDI	D	Tradycyjne	04.2004 >		EA770	EB740		0,30
2.0 TDI, 2.0 TDI 4x4, 2.0 TDI 16V, 2.0 TDI 16V 4x4	D	Tradycyjne	03.2004 >		EA770	EB740		0,30
AROSA (6H)								
1.0		Tradycyjne	10.1998 > 06.2004		EA472	EB442		
1.4, 1.4 16V		Tradycyjne	05.1997 > 06.2004		EA530	EB500	EC440	0,30
1.4 TDI	D	Tradycyjne	01.2000 > 06.2004		EA640	EB620	EC550	0,30
1.7 SDI	D	Tradycyjne	08.1997 > 06.2004		EA640	EB620	EC550	0,30
CORDOBA (6K1, 6K2)								
1.0 i		Tradycyjne	09.1996 > 06.1999		EA472	EB442	EC412	0,20
1.3		Tradycyjne	02.1993 > 08.1994		EA472	EB442	EC412	0,20
1.4, 1.4 i, 1.4 16V		Tradycyjne	06.1994 > 04.1999		EA472	EB442	EC412	0,20
1.6 i		Tradycyjne	05.1994 > 06.1999		EA472	EB442	EC412	0,20
1.8 i, 1.8 16V		Tradycyjne	02.1993 > 06.1999		EA612	EB602	EC542	0,20
2.0 i, 2.0 16V		Tradycyjne	02.1993 > 06.1999		EA612	EB602	EC542	0,20
1.7 SDI	D	Tradycyjne	07.1997 > 06.1999		EA612	EB602	EC542	0,20
1.9 D, 1.9 SDI, 1.9 TD, 1.9 TDI	D	Tradycyjne	02.1993 > 06.1999		EA722	EB712	EC652	0,20
CORDOBA (6K2)								
1.0		Tradycyjne	06.1999 > 10.2002		EA472	EB442		0,20
1.4, 1.4 16V		Tradycyjne	06.1999 > 10.2002		EA530	EB500	EC440	0,20
1.6		Tradycyjne	06.1999 > 10.2002		EA530	EB500	EC440	0,20
1.8 T 20V Cupra		Tradycyjne	07.2000 > 10.2002		EA640	EB620		0,20
1.9 SDI, 1.9 TDI	D	Tradycyjne	06.1999 > 10.2002		EA770	EB740	EC700	0,20
CORDOBA (6L2)								
1.2, 1.2 12V		Tradycyjne	10.2002 > 11.2009		EA530	EB500	EC440	0,30
1.4 16V		Tradycyjne	09.2002 > 11.2009		EA530	EB500	EC440	0,30
1.6, 1.6 16V		Tradycyjne	04.2003 > 11.2009		EA530	EB500		0,30
2.0		Tradycyjne	09.2002 > 11.2009		EA640	EB620		0,30
1.4 TDI	D	Tradycyjne	05.2005 > 11.2009		EA640	EB620		0,30
1.9 SDI, 1.9 TDI	D	Tradycyjne	09.2002 > 11.2009		EA770	EB740	EC700	0,30
EXEO (3R2)								
1.6		Tradycyjne	03.2009 > 09.2010		EA640	EB620		
1.8 T		Tradycyjne	12.2008 > 05.2010		EA640	EB620		
1.8 TSI		Tradycyjne	05.2010 >		EA770	EB740		
2.0 TFSI		Tradycyjne	03.2009 >		EA640	EB620		
2.0 TFSI (155kW)		Tradycyjne	05.2010 >		EA770	EB740		
2.0 TDI	D	Start-Stop	12.2008 >	EK700				
2.0 TDI	D	Tradycyjne	12.2008 >		EA770	EB740		
IBIZA I (021A)								
0.9		Tradycyjne	08.1986 > 05.1993		EA472	EB442	EC412	0,20
1.2, 1.2 i		Tradycyjne	11.1984 > 12.1993			EB501		0,20
1.5, 1.5 i, 1.5 i CAT		Tradycyjne	11.1984 > 05.1993			EB501		0,20
1.7		Tradycyjne	01.1991 > 05.1993			EB501		0,20
1.7 D	D	Tradycyjne	06.1984 > 05.1993			EB621		0,20
IBIZA II (6K1)								
1.0, 1.0 i		Tradycyjne	03.1993 > 08.1999		EA472	EB442	EC412	0,20

*podany czas wymiany należy traktować jako orientacyjny

Znalazłeś błąd w tabeli? Chciałbyś zaproponować inne zastosowanie? Czekamy na Twoje propozycje: pl.ekspert@eu.exide.com

Marka i model		Start-Stop		Tradycyjne			Premium		Excell		Classic		Igodziny*		s. 207	
SEAT																
IBIZA II (6K1)																
1.3 i		Tradycyjne	03.1993 > 08.1999		EA530	EB500	EC440	0,20								
1.4, 1.4 i, 1.4 i 16V		Tradycyjne	09.1993 > 04.1999		EA530	EB500	EC440	0,20								
1.6 i		Tradycyjne	03.1993 > 08.1999		EA530	EB500	EC440	0,20								
1.8 i, 1.8 i 16V		Tradycyjne	03.1993 > 08.1999		EA640	EB620	EC550	0,20								
2.0 i, 2.0 i 16V		Tradycyjne	03.1993 > 08.1999		EA640	EB620	EC550	0,20								
1.9 D, 1.9 SDI, 1.9 TD, 1.9 TDI	D	Tradycyjne	04.1993 > 08.1999		EA722	EB712	EC652	0,20								
IBIZA III (6K1)																
1.0, 1.0 16V		Tradycyjne	08.1999 > 02.2002		EA472	EB442		0,20								
1.4, 1.4 16V		Tradycyjne	08.1999 > 02.2002		EA530	EB500	EC440	0,20								
1.6		Tradycyjne	08.1999 > 02.2002		EA530	EB500	EC440	0,20								
1.8 T 20V Cupra		Tradycyjne	07.2000 > 02.2002		EA640	EB620	EC550	0,20								
1.9 SDI, 1.9 TDI	D	Tradycyjne	08.1999 > 02.2002		EA722	EB712	EC652	0,20								
IBIZA IV (6L1)																
1.2, 1.2 12V		Tradycyjne	02.2002 > 05.2008		EA530	EB500	EC440	0,30								
1.4 16V		Tradycyjne	02.2002 > 11.2009		EA530	EB500	EC440	0,30								
1.6, 1.6 16V		Tradycyjne	02.2003 > 11.2009		EA530	EB500		0,30								
1.8 T Cupra R, 1.8 T FR		Tradycyjne	12.2003 > 02.2008		EA640	EB620		0,30								
2.0		Tradycyjne	04.2002 > 11.2009		EA640	EB620		0,30								
1.4 TDI	D	Tradycyjne	05.2002 > 11.2009		EA640	EB620	EC550	0,30								
1.9 SDI, 1.9 TDI, 1.9 TDI Cupra R	D	Tradycyjne	02.2002 > 11.2009		EA770	EB740		0,30								
IBIZA V (6J_)																
1.2		Tradycyjne	07.2008 >		EA530	EB500										
1.2 TSI		Start-Stop	09.2010 >	EK700												
1.2 TSI		Tradycyjne	09.2010 >		EA530	EB500										
1.4		Tradycyjne	07.2008 >		EA530	EB500										
1.4 TSI, 1.4 TSI Cupra		Tradycyjne	06.2009 >		EA530	EB500										
1.4 TSI		Start-Stop	10.2013 >	EK700												
1.6, 1.6 LPG		Tradycyjne	07.2008 >		EA640	EB620										
2.0		Tradycyjne	10.2008 >		EA640	EB620										
1.2 TDI	D	Start-Stop	05.2010 >	EK700												
1.2 TDI	D	Tradycyjne	05.2010 >		EA530	EB500										
1.4 TDI	D	Tradycyjne	07.2008 > 06.2010		EA640	EB620										
1.6 TDI	D	Tradycyjne	05.2009 >		EA770	EB740										
1.6 TDI (55kW)	D	Tradycyjne	05.2010 > 06.2010		EA640	EB620										
1.9 TDI	D	Tradycyjne	07.2008 > 06.2010		EA770	EB740										
2.0 TDI	D	Tradycyjne	01.2010 >		EA770	EB740										
INCA (6K9)																
1.4 16V, 1.4 i		Tradycyjne	11.1995 > 06.2003		EA472	EB442	EC412	0,20								
1.6 i		Tradycyjne	11.1995 > 09.2000		EA472	EB442	EC412	0,20								
1.7 D	D	Tradycyjne	09.1996 > 06.2003		EA612	EB602		0,20								
1.9 D, 1.9 SDI, 1.9 TDI	D	Tradycyjne	11.1995 > 06.2003		EA722	EB712	EC652	0,20								
LEON (1M1)																
1.4 16V		Tradycyjne	11.1999 > 06.2006		EA530	EB500	EC440	0,20								
1.6, 1.6 16V		Tradycyjne	11.1999 > 06.2006		EA640	EB620	EC550	0,20								
1.8 20V, 1.8 20V T, 1.8 20V T4, 1.8 T Cupra R		Tradycyjne	11.1999 > 06.2006		EA640	EB620	EC550	0,20								
2.8, 2.8 Cupra 4		Tradycyjne	02.2001 > 06.2006		EA770	EB740	EC700	0,20								
1.9 SDI, 1.9 TDI, 1.9 TDI Syncro	D	Tradycyjne	11.1999 > 06.2006		EA770	EB740	EC700	0,20								
LEON (1P1)																
1.2 TSI		Start-Stop	02.2010 >	EK600												
1.4 16V, 1.4 TSI		Tradycyjne	06.2006 >		EA530	EB500		0,30								
1.6, 1.6 LPG		Tradycyjne	07.2005 >		EA640	EB620		0,30								
1.8 TSI		Tradycyjne	06.2007 >		EA640	EB620		0,30								
2.0 Cupra R		Tradycyjne	09.2009 >		EA640	EB620		0,30								
2.0 FSI, 2.0 TFSI		Tradycyjne	07.2005 >		EA640	EB620		0,30								
1.6 TDI	D	Start-Stop	02.2010 >	EK700												
1.6 TDI	D	Tradycyjne	02.2010 >		EA770	EB740		0,30								

*podany czas wymiany należy traktować jako orientacyjny

Znalazłeś błąd w tabeli? Chciałbyś zaproponować inne zastosowanie? Czekamy na Twoje propozycje: pl.ekspert@eu.exide.com

Marka i model					Start-Stop	Tradycyjne					
						Premium	Excell	Classic	(godziny)*	s. 207	
SEAT											
LEON (1P1)											
1.9 TDI	D	Tradycyjne	07.2005 >		EA770	EB740			0,30		
2.0 TDI, 2.0 TDI 16V	D	Tradycyjne	07.2005 >		EA770	EB740			0,30		
LEON (5F1)											
1.2 TSI		Start-Stop	01.2013 >	EK600							
1.2 TSI		Tradycyjne	01.2013 >		EA530	EB500					
1.4 TSI		Start-Stop	09.2012 >	EK700							
1.8 TFSI		Start-Stop	02.2013 >	EK700							
2.0 TFSI Cupra		Start-Stop	04.2014 >	EK700							
1.6 TDI	D	Start-Stop	11.2012 >	EK700							
1.6 TDI	D	Tradycyjne	11.2012 >		EA640	EB620					
2.0 TDI	D	Start-Stop	05.2013 >	EK700							
2.0 TDI	D	Tradycyjne	05.2013 >		EA770	EB740					
MALAGA											
1.2, 1.2 i		Tradycyjne	11.1984 > 12.1993			EB501			0,20		
1.5, 1.5 i, 1.5 i CAT		Tradycyjne	05.1985 > 12.1993			EB501			0,20		
1.7 D	D	Tradycyjne	05.1985 > 12.1993			EB621			0,20		
MARBELLA											
0.8		Tradycyjne	08.1986 > 12.1993			EB501			0,20		
0.9, 0.9 CAT		Tradycyjne	01.1987 > 10.1998			EB501			0,20		
Mii											
1.0, 1.0 EcoFuel		Start-Stop	10.2011 >	EK600							
1.0, 1.0 EcoFuel		Tradycyjne	10.2011 >			EB440	EC400				
TERRA (24)											
0.9, 0.9 CAT		Tradycyjne	02.1987 > 12.1996		EA472	EB442	EC412		0,20		
1.3 D	D	Tradycyjne	03.1990 > 12.1994			EB621			0,20		
1.4 D	D	Tradycyjne	10.1990 > 12.1995			EB621			0,20		
TOLEDO I (1L)											
1.6 i		Tradycyjne	05.1991 > 03.1999		EA472	EB442	EC412		0,20		
1.8 16V, 1.8 GT, 1.8 i		Tradycyjne	05.1991 > 03.1999		EA612	EB602	EC542		0,20		
2.0 i, 2.0 i 16V		Tradycyjne	05.1991 > 03.1999		EA612	EB602	EC542		0,20		
1.9 D, 1.9 TD, 1.9 TDI	D	Tradycyjne	05.1991 > 03.1999		EA722	EB712	EC652		0,20		
TOLEDO II (1M2)											
1.4 16V		Tradycyjne	07.1999 > 05.2006		EA530	EB500			0,20		
1.6, 1.6 16V		Tradycyjne	04.1999 > 05.2006		EA640	EB620	EC550		0,20		
1.8 20V, 1.8 20VT		Tradycyjne	04.1999 > 05.2006		EA640	EB620			0,20		
2.3 V5, 2.3 V5 20V		Tradycyjne	04.1999 > 05.2006		EA640	EB620			0,20		
1.9 SDI, 1.9 TDI	D	Tradycyjne	04.1999 > 05.2006		EA770	EB740			0,20		
TOLEDO III (5P2)											
1.6		Tradycyjne	10.2004 > 05.2009		EA640	EB620			0,30		
1.8 TFSI		Tradycyjne	01.2007 > 05.2009		EA640	EB620			0,30		
2.0 FSI, 2.0 TFSI		Tradycyjne	10.2004 > 05.2009		EA770	EB740			0,30		
1.9 TDI	D	Tradycyjne	10.2004 > 05.2009		EA770	EB740			0,30		
2.0 TDI, 2.0 TDI 16V	D	Tradycyjne	09.2004 > 05.2009		EA770	EB740			0,30		
TOLEDO IV (KG3)											
1.2		Tradycyjne	07.2012 >		EA530	EB500					
1.2 TSI		Start-Stop	07.2012 >	EK600							
1.2 TSI		Tradycyjne	07.2012 >		EA530	EB500					
1.4 TSI		Tradycyjne	07.2012 >		EA530	EB500					
1.6		Start-Stop	07.2013 >	EK700							
1.6		Tradycyjne	07.2013 >		EA640	EB620					
1.6 TDI	D	Start-Stop	07.2012 >	EK700							
1.6 TDI	D	Tradycyjne	07.2012 >		EA640	EB620					
SKODA											
CITIGO											
1.0, 1.0 CNG		Start-Stop	10.2011 >	EK600							
1.0, 1.0 CNG		Tradycyjne	10.2011 >			EB440	EC400				

*podany czas wymiany należy traktować jako orientacyjny

Znalazłeś błąd w tabeli? Chciałbyś zaproponować inne zastosowanie? Czekamy na Twoje propozycje: pl.ekspert@eu.exide.com

Marka i model		Start-Stop		Tradycyjne			Premium		Excell		Classic		Igodziny*		s. 207	
SKODA																
FABIA (6Y2)																
1.0		Tradycyjne	12.1999 > 08.2002		EA530	EB500	EC440	0,30								
1.2		Tradycyjne	08.2002 > 03.2008		EA530	EB500	EC440	0,30								
1.4, 1.4 16V		Tradycyjne	08.1999 > 03.2008		EA530	EB500	EC440	0,30								
2.0		Tradycyjne	12.1999 > 03.2008		EA640	EB620	EC550	0,30								
1.4 TDI	D	Tradycyjne	04.2003 > 03.2008		EA640	EB620		0,30								
1.9 SDI, 1.9 TDI, 1.9 TDI RS	D	Tradycyjne	12.1999 > 03.2008		EA770	EB740	EC700	0,30								
FABIA Praktik																
1.2		Tradycyjne	01.2003 > 12.2007		EA530	EB500	EC440	0,30								
1.4 TDI	D	Tradycyjne	10.2005 > 12.2007		EA640	EB620		0,30								
1.9 SDI	D	Tradycyjne	07.2001 > 12.2007		EA770	EB740	EC700	0,30								
FABIA																
1.2, 1.2 12V		Tradycyjne	12.2006 >		EA530	EB500	EC440	0,30								
1.2 TSI		Start-Stop	03.2010 >	EK600												
1.2 TSI		Tradycyjne	03.2010 >		EA530	EB500		0,30								
1.4		Tradycyjne	01.2007 >		EA530	EB500	EC440	0,30								
1.4 TSI RS		Tradycyjne	05.2010 >		EA530	EB500		0,30								
1.6		Tradycyjne	04.2007 >		EA530	EB500		0,30								
1.2 TDI	D	Start-Stop	05.2010 >	EK700												
1.2 TDI	D	Tradycyjne	05.2010 >		EA640	EB620		0,30								
1.4 TDI	D	Tradycyjne	01.2007 >		EA640	EB620		0,30								
1.6 TDI	D	Start-Stop	03.2010 >	EK700												
1.6 TDI	D	Tradycyjne	03.2010 >		EA640	EB620		0,30								
1.9 TDI	D	Tradycyjne	04.2007 >		EA770	EB740	EC700	0,30								
FAVORIT (781)																
1.3, 1.3 135 L,X,LX,GLX		Tradycyjne	10.1990 > 09.1994		EA472	EB442	EC412	0,20								
1.3 136		Tradycyjne	10.1990 > 09.1994		EA472	EB442	EC412	0,20								
FELICIA I (6U1)																
1.3		Tradycyjne	10.1994 > 03.1998		EA612	EB602	EC542	0,20								
1.6 LX		Tradycyjne	08.1995 > 03.1998		EA612	EB602	EC542	0,20								
1.9 D	D	Tradycyjne	10.1995 > 03.1998		EA640	EB620	EC550	0,20								
FELICIA II (6U1)																
1.3		Tradycyjne	01.1998 > 06.2001		EA612	EB602	EC542	0,20								
1.6		Tradycyjne	01.1998 > 06.2001		EA612	EB602	EC542	0,20								
1.9 D	D	Tradycyjne	01.1998 > 06.2001		EA640	EB620	EC550	0,20								
OCTAVIA (1U2)																
1.4, 1.4 16V		Tradycyjne	04.1999 > 12.2010		EA530	EB500	EC440	0,30								
1.6		Tradycyjne	09.1996 > 12.2010		EA640	EB620	EC550	0,30								
1.8 T, 1.8 T 4x4		Tradycyjne	08.1997 > 12.2010		EA640	EB620	EC550	0,30								
2.0		Tradycyjne	04.1999 > 05.2007		EA640	EB620		0,30								
RS 1.8 T		Tradycyjne	05.2001 > 01.2006		EA640	EB620		0,30								
1.9 SDI, 1.9 TDI	D	Tradycyjne	09.1996 > 03.2010		EA770	EB740	EC700	0,30								
OCTAVIA (1Z3)																
1.2 TSI		Tradycyjne	02.2010 >		EA640	EB620		0,30								
1.4		Tradycyjne	05.2004 >		EA530	EB500		0,30								
1.4 TSI		Start-Stop	11.2008 >	EK700				0,30								
1.4 TSI		Tradycyjne	11.2008 >		EA530	EB500		0,30								
1.6, 1.6 FSI, 1.6 LPG		Tradycyjne	06.2004 >		EA640	EB620	EC550	0,30								
1.8 TSI		Tradycyjne	06.2007 >		EA640	EB620	EC550	0,30								
2.0 FSI		Tradycyjne	11.2004 >		EA640	EB620		0,30								
2.0 RS		Tradycyjne	10.2005 >		EA640	EB620		0,30								
1.6 TDI	D	Start-Stop	06.2009 >	EK700												
1.6 TDI	D	Tradycyjne	06.2009 >		EA640	EB620		0,30								
1.9 TDI	D	Tradycyjne	06.2004 > 12.2010		EA770	EB740	EC700	0,30								
2.0 TDI, 2.0 TDI 16V, 2.0 TDI RS	D	Tradycyjne	02.2004 >		EA770	EB740		0,30								
OCTAVIA (5E3)																
1.2 TSI		Start-Stop	11.2012 >	EK700												

*podany czas wymiany należy traktować jako orientacyjny

Znalazłeś błąd w tabeli? Chciałbyś zaproponować inne zastosowanie? Czekamy na Twoje propozycje: pl.ekspert@eu.exide.com

Marka i model					Start-Stop	Tradycyjne		Premium	Excell	Classic		
											(godziny)*	s. 207
SKODA												
OCTAVIA (5E3)												
1.2 TSI			Tradycyjne	11.2012 >		EA530	EB500				0,30	
1.4 TSI			Start-Stop	11.2012 >	EK700							
1.4 TSI			Tradycyjne	11.2012 >		EA640	EB620				0,30	
1.8 TSI			Start-Stop	11.2012 >	EK700							
1.8 TSI			Tradycyjne	11.2012 >		EA640	EB620				0,30	
2.0 TSI RS			Start-Stop	05.2013 >	EK700							
1.6 TDI	D		Start-Stop	11.2012 >	EK700							
1.6 TDI	D		Tradycyjne	11.2012 >		EA640	EB620				0,30	
2.0 TDI	D		Start-Stop	11.2012 >	EK700							
2.0 TDI	D		Tradycyjne	11.2012 >		EA770	EB740					
RAPID												
1.2			Tradycyjne	07.2012 >		EA530	EB500					
1.2 TSI			Start-Stop	07.2012 >	EK700							
1.2 TSI			Tradycyjne	07.2012 >		EA530	EB500					
1.4 TSI			Tradycyjne	07.2012 >		EA530	EB500					
1.6			Tradycyjne	07.2012 >		EA640	EB620					
1.6 TDI	D		Start-Stop	07.2012 >	EK700							
1.6 TDI	D		Tradycyjne	07.2012 >		EA640	EB620					
ROOMSTER (5J)												
1.2			Tradycyjne	05.2006 >		EA530	EB500				0,30	
1.2 TSI (63kW)			Tradycyjne	03.2010 >		EA530	EB500				0,30	
1.2 TSI (77kW)			Tradycyjne	03.2010 >		EA640	EB620				0,30	
1.4			Tradycyjne	09.2006 >		EA530	EB500				0,30	
1.6			Tradycyjne	09.2006 >		EA530	EB500				0,30	
1.2 TDI	D		Start-Stop	03.2010 >	EK700							
1.2 TDI	D		Tradycyjne	03.2010 >		EA640	EB620				0,30	
1.4 TDI	D		Tradycyjne	07.2006 > 03.2010		EA640	EB620				0,30	
1.6 TDI	D		Tradycyjne	03.2010 >		EA640	EB620				0,30	
1.9 TDI	D		Tradycyjne	03.2006 >		EA770	EB740				0,30	
SUPERB (3U4)												
1.8 T			Tradycyjne	12.2001 > 03.2008		EA640	EB620	EC550			0,70	
2.0			Tradycyjne	12.2001 > 03.2008		EA640	EB620	EC550			0,70	
2.8 V6			Tradycyjne	12.2001 > 03.2008		EA770	EB740	EC700			0,70	
1.9 TDI	D		Tradycyjne	12.2001 > 03.2008		EA770	EB740				0,70	
2.0 TDI	D		Tradycyjne	10.2005 > 03.2008		EA770	EB740				0,70	
2.5 TDI	D		Tradycyjne	12.2001 > 03.2008		EA900	EB800				0,70	
SUPERB (3T4)												
1.4 TSI			Tradycyjne	07.2008 >		EA530	EB500				0,30	
1.8 TSI			Tradycyjne	03.2008 >		EA640	EB620				0,30	
1.8 TSI 4x4			Tradycyjne	11.2008 >		EA770	EB740				0,30	
2.0 TSI			Tradycyjne	05.2010 >		EA770	EB740				0,30	
3.6 V6 4x4			Tradycyjne	11.2008 >		EA770	EB740				0,30	
3.6 FSI 4x4			Tradycyjne	04.2009 >			EB802				0,30	
1.6 TDI	D		Start-Stop	09.2010 >	EK700							
1.6 TDI	D		Tradycyjne	09.2010 >		EA640	EB620				0,30	
1.9 TDI	D		Tradycyjne	03.2008 >		EA770	EB740				0,30	
2.0 TDI, 2.0 TDI 4x4, 2.0 TDI 16V	D		Tradycyjne	03.2008 >		EA770	EB740				0,30	
2.0 TDI 16V 4x4	D		Start-Stop	11.2010 >	EK700							
2.0 TDI 16V 4x4	D		Tradycyjne	11.2010 >		EA770	EB740				0,30	
YETI (5L)												
1.2 TSI			Tradycyjne	09.2009 >		EA640	EB620					
1.4 TSI			Tradycyjne	06.2010 >		EA640	EB620					
1.8 TSI 4x4			Tradycyjne	05.2009 >		EA640	EB620					
1.8 TSI 4x4			Tradycyjne	11.2009 >		EA770	EB740					
1.6 TDI	D		Start-Stop	11.2010 >	EK700							
1.6 TDI	D		Tradycyjne	11.2010 >		EA640	EB620					

*podany czas wymiany należy traktować jako orientacyjny

Znalazłeś błąd w tabeli? Chciałbyś zaproponować inne zastosowanie? Czekamy na Twoje propozycje: pl.ekspert@eu.exide.com

Skoda > Ssangyong

Marka i model					Start-Stop	Tradycyjne				
						Premium	Excell	Classic	(godziny)*	s. 207
SKODA										
YETI (5L)										
2.0 TDI, 2.0 TDI 4x4	D	Tradycyjne	11.2009 >			EA770	EB740			
2.0 TDI	D	Start-Stop	11.2011 >	EK700						
2.0 TDI	D	Tradycyjne	11.2011 >			EA770	EB740			
SMART (MCC)										
CABRIO (450)										
0.6		Tradycyjne	03.2000 > 01.2004			EA530	EB500	EC440	0,40	
0.7		Tradycyjne	01.2003 > 01.2004			EA530	EB500	EC440	0,40	
0.8 CDI	D	Tradycyjne	03.2001 > 01.2004			EA640	EB620	EC550	0,40	
CITY-COUPE (450)										
0.6		Tradycyjne	07.1998 > 01.2004			EA530	EB500	EC440	0,40	
0.7		Tradycyjne	01.2003 > 01.2004			EA530	EB500	EC440	0,40	
0.8 CDI	D	Tradycyjne	11.1999 > 01.2004			EA640	EB620	EC550	0,40	
CROSSBLADE (450)										
0.6		Tradycyjne	06.2002 > 12.2003			EA530	EB500	EC440	0,40	
FORFOUR (454)										
1.1		Tradycyjne	01.2004 > 06.2006			EA530	EB500		0,30	
1.3		Tradycyjne	01.2004 > 06.2006			EA530	EB500		0,30	
1.5, 1.5 BRABUS		Tradycyjne	01.2004 > 06.2006			EA530	EB500		0,30	
1.5 CDI	D	Tradycyjne	09.2004 > 06.2006			EA640	EB620		0,30	
FORTWO Cabrio (450)										
0.7		Tradycyjne	01.2004 > 01.2007			EA530	EB500		0,40	
0.8 CDI	D	Tradycyjne	01.2004 > 01.2007			EA640	EB620		0,40	
FORTWO Cabrio (451)										
1.0		Start-Stop	01.2007 >	EK600						H
1.0		Tradycyjne	01.2007 >			EA530	EB500			H
1.0 Brabus, 1.0 Turbo, 1.0 Turbo Brabus		Tradycyjne	01.2007 >			EA530	EB500			H
0.8 CDi	D	Start-Stop	01.2007 >	EK600						H
0.8 CDi	D	Tradycyjne	01.2007 >			EA640	EB620			H
FORTWO Coupe (450)										
0.7		Tradycyjne	01.2004 > 01.2007			EA530	EB500		0,40	
0.8 CDI	D	Tradycyjne	01.2004 > 01.2007			EA640	EB620		0,40	
FORTWO Coupe (451)										
1.0		Start-Stop	01.2007 >	EK600						H
1.0		Tradycyjne	01.2007 >			EA530	EB500			H
1.0 Brabus, 1.0 Turbo, 1.0 Turbo Brabus		Tradycyjne	01.2007 >			EA530	EB500			H
0.8 CDi	D	Start-Stop	01.2007 >	EK600						H
0.8 CDi	D	Tradycyjne	01.2007 >			EA640	EB620			H
ROADSTER (452)										
0.7, 0.7 Brabus		Tradycyjne	04.2003 > 11.2005			EA530	EB500		0,60	
ROADSTER Coupe (452)										
0.7, 0.7 Brabus		Tradycyjne	04.2003 > 11.2005			EA530	EB500		0,60	
SSANGYONG										
ACTYON										
2.3		Tradycyjne	11.2006 >				EB605			
2.3 4x4		Tradycyjne	11.2006 >			EA955	EB955	EC905		
2.0 Xdi, 200 Xdi 4WD	D	Tradycyjne	11.2005 >			EA955	EB955	EC905		
ACTYON SPORTS I (QJ)										
2.0 Xdi, 2.0 Xdi 4WD	D	Tradycyjne	04.2007 >			EA955	EB955	EC905		
ACTYON SPORTS II										
2.0 Xdi 2WD, 2.0 Xdi 4WD	D	Tradycyjne	10.2012 >			EA955	EB955	EC905		
ISTANA Box										
2.9 D	D	Tradycyjne	10.1992 > 05.1995			EA955	EB955	EC905		
ISTANA Bus										
2.9 TD	D	Tradycyjne	10.1992 > 05.1995			EA955	EB955	EC905		
KORANDO (K4)										
2.2 D	D	Tradycyjne	12.1988 > 12.1996			EA955	EB955	EC905		

*podany czas wymiany należy traktować jako orientacyjny

Znalazłeś błąd w tabeli? Chciałbyś zaproponować inne zastosowanie? Czekamy na Twoje propozycje: pl.ekspert@eu.exide.com

Tabele zastosowań

Marka i model		Start-Stop		Tradycyjne			Premium		Excell		Classic		i s. 207	
SSANGYONG														
KORANDO (KJ)														
2.0		Tradycyjne	05.1997 >		EA755	EB705					0,20			
2.3		Tradycyjne	05.1997 >		EA755	EB705					0,20			
2.3		Tradycyjne	01.2002 >		EA955	EB955	EC905				0,20			
3.2		Tradycyjne	12.1996 >		EA955	EB955	EC905				0,20			
2.3 D, 2.3 TDiC	D	Tradycyjne	12.1996 >		EA955	EB955	EC905				0,20			
2.9 D, 2.9 TD	D	Tradycyjne	12.1996 >		EA955	EB955	EC905				0,20			
KORANDO														
2.0, 2.0 4WD		Tradycyjne	02.2012 >			EB605								
2.0 e-XDi, 2.0 e-XDi 4WD	D	Tradycyjne	11.2010 >		EA955	EB955								
KYRON														
2.3		Tradycyjne	01.2010 >			EB605								
3.2 M320 4WD		Tradycyjne	03.2008 >		EA955	EB955								
2.0 Xdi, 2.0 Xdi 4x4	D	Tradycyjne	05.2005 >		EA955	EB955					0,20			
2.0 Xdi	D	Tradycyjne	01.2010 >			EB605								
2.0 Xdi 4x4	D	Tradycyjne	01.2010 >		EA955	EB955								
2.7 Xdi	D	Tradycyjne	05.2005 >		EA955	EB955					0,20			
MUSSO (FJ)														
2.0		Tradycyjne	10.1996 >		EA654	EB604					0,20			
2.3		Tradycyjne	10.1996 >		EA654	EB604					0,20			
3.2		Tradycyjne	06.1996 >		EA754	EB704					0,20			
2.3 D, 2.3 TDiC All-wheel Drive	D	Tradycyjne	10.1995 >		EA955	EB955	EC905				0,20			
2.9 D, 2.9 TD	D	Tradycyjne	03.1996 >		EA955	EB955	EC905				0,20			
MUSSO SPORTS														
2.9 D 4x4	D	Tradycyjne	08.2004 >		EA955	EB955								
REXTON (GAB)														
2.3 RX230 4x4		Tradycyjne	05.2002 >		EA955	EB955								
3.2		Tradycyjne	04.2002 >		EA955	EB955					0,20			
2.0 Xdi, 2.0 Xdi 4x4	D	Tradycyjne	07.2012 >		EA955	EB955								
2.7 D 4x4	D	Tradycyjne	05.2006 >		EA955	EB955								
2.7 Xdi, 2.7 Xdi 4x4, 2.7 Xdi Turbo 4x4	D	Tradycyjne	08.2004 >		EA955	EB955					0,20			
2.9 TD	D	Tradycyjne	04.2002 >		EA955	EB955								
RODIUS														
3.2, 3.2 4WD		Tradycyjne	05.2005 >		EA955	EB955								
2.7 Xdi, 2.7 Xdi 4WD	D	Tradycyjne	05.2005 >		EA955	EB955								
RODIUS II														
2.0 Xdi, 2.0 Xdi 4WD	D	Tradycyjne	07.2013 >		EA955	EB955								
STAVIC														
3.2 4x4		Tradycyjne	02.2005 >		EA955	EB955								
2.7 270 sXDi, 2.7 270 sXDi 4x4	D	Tradycyjne	02.2005 >		EA955	EB955								
SUBARU														
BRZ														
2.0		Tradycyjne	06.2012 >			EB504								
FORESTER (SF)														
2.0, 2.0 S Turbo		Tradycyjne	08.1997 > 09.2002		EA654	EB604					0,20			
2.5 AWD		Tradycyjne	07.1997 > 05.2002		EA654	EB604								
FORESTER (SG)														
2.0, 2.0 S Turbo, 2.0 X		Tradycyjne	09.2002 >		EA654	EB604								
2.5, 2.5 AWD, 2.5 RX Nato AWD, 2.5 XT		Tradycyjne	11.2002 >		EA654	EB604								
FORESTER (SH)														
2.0		Tradycyjne	01.2008 >		EA754	EB704								
2.5		Tradycyjne	06.2008 >		EA754	EB704								
2.0 D	D	Tradycyjne	09.2008 >		EA754	EB704								
FORESTER (SJ)														
2.0 X, 2.0 XT		Tradycyjne	03.2013 >		EA654	EB604								
2.0 D	D	Tradycyjne	03.2013 >		EA754	EB704								

*podany czas wymiany należy traktować jako orientacyjny

Znalazłeś błąd w tabeli? Chciałbyś zaproponować inne zastosowanie? Czekamy na Twoje propozycje: pl.ekspert@eu.exide.com

Marka i model					Start-Stop	Tradycyjne			
						Premium	Excell	Classic	(godziny)*
SUBARU									
IMPREZA (GC, GF)									
1.6 i, 1.6 i 4WD		Tradycyjne	08.1992 > 12.2000			EA654	EB604		0,20
1.8 i 4WD		Tradycyjne	08.1992 > 12.2000			EA654	EB604		0,20
2.0 AWD, 2.0 i, 2.0 i AWD		Tradycyjne	10.1995 > 09.2000			EA654	EB604		0,20
2.0 Turbo GT 4WD		Tradycyjne	03.1994 > 12.2000			EA654	EB604		0,20
2.2 GX AWD		Tradycyjne	11.1995 > 08.1998			EA654	EB604		0,20
IMPREZA (GD, GG)									
1.5		Tradycyjne	05.2006 >			EA654	EB604		0,30
1.6 AWD		Tradycyjne	12.2000 >			EA654	EB604		0,30
2.0 AWD, 2.0 i, 2.0 i AWD, 2.0 i R		Tradycyjne	12.2000 >			EA654	EB604		0,30
2.0 WRX STi, 2.0 WRX Turbo		Tradycyjne	12.2000 >			EA654	EB604		0,30
2.5 AWD, 2.5 i AWD, 2.5 i WRX, 2.5 WRX Sti		Tradycyjne	03.2001 >			EA654	EB604		0,30
IMPREZA (GR, GH, G3)									
1.5 F, 1.5 AWD		Tradycyjne	02.2008 >			EA654	EB604		0,30
2.0, 2.0 i AWD		Tradycyjne	02.2008 >			EA654	EB604		0,30
2.5, 2.5 AWD, 2.5 STI		Tradycyjne	01.2008 >			EA654	EB604		0,30
2.0 D AWD	D	Tradycyjne	01.2009 >			EA754	EB704		
IMPREZA (GP)									
1.6 i, 1.6 i AWD		Tradycyjne	06.2012 >			EA654	EB604		
JUSTY I (KAD)									
1000, 1000 4WD		Tradycyjne	11.1984 > 10.1995			EA456	EB456		0,10
1200, 1200 4WD		Tradycyjne	10.1986 > 10.1995			EA456	EB456		0,10
JUSTY II (JMA, MS)									
1.3 4x4, 1.3 GX 4x4		Tradycyjne	10.1995 > 11.2003			EA456	EB456		
JUSTY III (G3X)									
1.3		Tradycyjne	09.2003 >			EA472	EB442		
1.5		Tradycyjne	09.2003 >			EA472	EB442		
JUSTY IV									
1.0		Tradycyjne	01.2007 >			EA386	EB356		0,30
1.3 AWD		Tradycyjne	03.2008 >				EB455		0,30
LEGACY I (BC)									
1800, 1800 4WD		Tradycyjne	01.1989 > 12.1993			EA654	EB604		0,10
2.0, 2.0 GL, 2000 4WD, 2000 Turbo 4WD		Tradycyjne	08.1991 > 07.1994			EA654	EB604		0,10
2200 4WD		Tradycyjne	01.1989 > 07.1994			EA654	EB604		0,10
LEGACY II (BD, BG)									
2.0 i, 2.0 i 4WD		Tradycyjne	09.1994 > 03.1999			EA654	EB604		0,30
2.2 i 4WD		Tradycyjne	09.1994 > 03.1999			EA654	EB604		0,30
2.5 i 4WD		Tradycyjne	06.1996 > 03.1999			EA654	EB604		0,30
LEGACY III (BE, BH)									
2.0, 2.0 AWD, 2.0 RSK AWD		Tradycyjne	04.1999 > 08.2003			EA654	EB604		0,30
2.5		Tradycyjne	10.1998 > 08.2003			EA654	EB604		0,30
3.0 H6 AWD		Tradycyjne	08.2000 > 08.2003			EA654	EB604		0,30
LEGACY IV									
2.0, 2.0 R		Tradycyjne	09.2003 >			EA654	EB604		0,30
2.5, 2.5 i		Tradycyjne	09.2003 >			EA654	EB604		0,30
3.0 R		Tradycyjne	09.2003 >			EA654	EB604		0,30
2.0 D	D	Tradycyjne	02.2008 >			EA754	EB704		0,30
LEGACY OUTBACK (BG)									
2.5		Tradycyjne	01.1996 > 12.1999			EA654	EB604		0,30
LEGACY V									
2.0 i		Tradycyjne	09.2009 >			EA654	EB604		
2.5 GT, 2.5 i, 2.5 i AWD		Tradycyjne	09.2009 >			EA654	EB604		
2.0 D	D	Tradycyjne	09.2009 >			EA754	EB704		
LIBERO Bus (E10, E12)									
1.2 4WD, 1.2 i 4WD		Tradycyjne	08.1986 > 02.2000			EA456	EB456		0,30
OUTBACK (BE, BH)									
2.5		Tradycyjne	10.2000 > 08.2003			EA654	EB604		0,30

*podany czas wymiany należy traktować jako orientacyjny

Znalazłeś błąd w tabeli? Chciałbyś zaproponować inne zastosowanie? Czekamy na Twoje propozycje: pl.ekspert@eu.exide.com

Marka i model				Start-Stop	Tradycyjne			
					Premium	Excell	Classic	(godziny)*
SUBARU								
OUTBACK (BE, BH)								
3.0 H6		Tradycyjne	10.2000 > 08.2003		EA654	EB604		0,30
OUTBACK (BL, BP)								
2.0		Tradycyjne	09.2003 > 10.2005		EA654	EB604		0,30
2.5		Tradycyjne	11.2003 > 09.2009		EA654	EB604		0,30
3.0		Tradycyjne	11.2003 > 09.2009		EA654	EB604		0,30
2.0 D	D	Tradycyjne	09.2008 > 09.2009		EA754	EB704		0,30
OUTBACK (BM, BR)								
2.5 i, 2.5 i AWD		Tradycyjne	09.2009 >		EA654	EB604		
3.6 R		Tradycyjne	09.2009 >		EA754	EB704		
2.0 D	D	Tradycyjne	09.2009 >		EA754	EB704		
SVX (CX)								
3.3 i 24V 4WD		Tradycyjne	09.1992 > 12.1997			EB605		0,10
TREZIA								
1.3		Start-Stop	03.2011 >	EL604				
1.4 D	D	Tradycyjne	03.2011 >		EA640	EB620		
TRIBECA (B9)								
3.0		Tradycyjne	01.2005 >		EA755	EB705		
3.6		Tradycyjne	09.2007 >		EA755	EB705		
VIVIO								
0.7		Tradycyjne	08.1992 > 12.1998			EB356		
660 4WD		Tradycyjne	03.1992 > 10.1995			EB356		0,10
XV								
1.6 i		Tradycyjne	03.2012 >		EA654	EB604		
2.0 i		Tradycyjne	03.2012 >		EA654	EB604		
2.0 D	D	Tradycyjne	03.2012 >		EA754	EB704		
SUZUKI								
ALTO II (EC)								
0.8 (SB308/CA)		Tradycyjne	01.1986 > 11.1993		EA386	EB356A		
ALTO III (EF)								
1.0		Tradycyjne	09.1994 > 06.2002		EA386	EB356A		0,30
1.3		Tradycyjne	10.1998 > 09.2000		EA386	EB356A		0,30
ALTO IV (FF)								
1.1		Tradycyjne	06.2002 > 12.2008		EA386	EB356		0,30
ALTO V (GF)								
1.0		Tradycyjne	01.2009 >		EA386	EB356A		
BALENO (EG)								
1.3, 1.3 i 16V		Tradycyjne	07.1995 > 05.2002			EB357		
1.6 i 16V, 1.6 i 16V 4x4		Tradycyjne	07.1995 > 05.2002			EB457		0,30
1.8 GTX, 1.8 i 4x4		Tradycyjne	03.1996 > 05.2002			EB457		0,30
1.9 TD	D	Tradycyjne	04.1998 > 05.2002		EA754	EB704		0,30
CARRY (FD)								
1.3, 1.3 16 V		Tradycyjne	03.1999 >			EB357		0,30
GRAND VITARA I (FT, GT)								
1.6, 1.6 4x4		Tradycyjne	03.1998 > 07.2003		EA654	EB604		0,20
2.0, 2.0 4x4		Tradycyjne	03.1998 > 08.2005		EA654	EB604		0,20
2.5 V6 24V		Tradycyjne	04.1998 > 07.2003		EA654	EB604		0,20
2.7 4x4		Tradycyjne	09.2001 > 07.2003		EA654	EB604		0,20
2.0 HDi 110	D	Tradycyjne	07.2001 > 07.2003		EA954	EB954		0,20
2.0 TD, 2.0 TD 4x4	D	Tradycyjne	03.1998 > 09.2005		EA954	EB954		0,20
GRAND VITARA II (JT)								
1.6 All-wheel Drive		Tradycyjne	04.2005 >		EA654	EB604		0,30
2.0 All-wheel Drive		Tradycyjne	10.2005 >		EA654	EB604		0,30
2.4 All-wheel Drive		Tradycyjne	01.2009 >		EA654	EB604		
2.7 All-wheel Drive		Tradycyjne	01.2007 >		EA654	EB604		
3.2 All-wheel Drive		Tradycyjne	01.2009 >		EA654	EB604		
1.9 DDiS	D	Tradycyjne	10.2005 >		EA754	EB704		0,30

*podany czas wymiany należy traktować jako orientacyjny

Znalazłeś błąd w tabeli? Chciałbyś zaproponować inne zastosowanie? Czekamy na Twoje propozycje: pl.ekspert@eu.exide.com

Suzuki

Marka i model		Start-Stop		Tradycyjne			Premium		Excell		Classic		I (godziny)*		s. 207	
SUZUKI																
IGNIS (FH)																
1.3, 1.3 4WD		Tradycyjne	10.2000 > 09.2003		EA456	EB454						0,30				
IGNIS II																
1.3, 1.3 4x4		Tradycyjne	09.2003 >		EA472	EB442						0,30				
1.5, 1.5 4x4, 1.5 Sport		Tradycyjne	09.2003 >		EA472	EB442						0,30				
1.3 DDiS	D	Tradycyjne	09.2003 >		EA612	EB602						0,30				
JIMNY (FJ)																
1.3 16V, 1.3 16V 4WD, 1.3 4x4		Tradycyjne	09.1998 >			EB457						0,20				
1.5 DDiS 4WD, 1.5 DDiS 4x4	D	Tradycyjne	12.2003 >		EA654	EB604						0,20				
KIZASHI (FR)																
2.4, 2.4 4x4		Tradycyjne	10.2010 >		EA754	EB704										
LIANA (ER)																
1.3		Tradycyjne	03.2002 >			EB457						0,30				
1.5		Tradycyjne	04.2004 > 11.2007			EB457						0,30				
1.6, 1.6 i		Tradycyjne	03.2002 >			EB457						0,30				
1.6 4WD		Tradycyjne	03.2002 >		EA654	EB604						0,30				
2.3		Tradycyjne	04.2004 > 11.2007			EB457										
1.4 DDiS	D	Tradycyjne	04.2004 >		EA754	EB704						0,30				
SAMURAI (SJ)																
1.0 AWD		Tradycyjne	11.1988 > 12.2004			EB357						0,20				
1.3, 1.3 AWD		Tradycyjne	11.1988 > 12.2004			EB357										
1.9 TD (Engine Model: Renault)	D	Tradycyjne	11.1988 > 12.2004		EA770	EB740										
1.9 D, 1.9 TD	D	Tradycyjne	11.1988 > 12.2004		EA754	EB704										
SPLASH																
1.0		Tradycyjne	01.2008 >		EA472	EB442						0,50				
1.2, 1.2 VVT		Tradycyjne	01.2008 >		EA472	EB442						0,50				
1.3 CDTI	D	Tradycyjne	01.2008 >		EA722	EB712						0,50				
SUPER CARRY Bus (ED)																
1.0		Tradycyjne	10.1985 > 03.1999			EB357						0,30				
SWIFT II (EA, MA)																
1.0, 1.0 i		Tradycyjne	03.1989 > 05.2001			EB357						0,30				
1.3, 1.3 4WD, 1.3 GTi		Tradycyjne	03.1989 > 12.2003			EB357						0,30				
1.6 4x4		Tradycyjne	03.1989 > 10.1996			EB457						0,30				
SWIFT III (MZ, EZ)																
1.3, 1.3 4x4		Tradycyjne	02.2005 >		EA472	EB442						0,30				
1.5		Tradycyjne	02.2005 >		EA472	EB442						0,30				
1.6, Sport		Tradycyjne	05.2006 >		EA472	EB442						0,30				
1.3 DDiS	D	Tradycyjne	08.2005 >		EA612	EB602						0,30				
SWIFT IV (FZ, NZ)																
1.2		Start-Stop	10.2010 >	EL600												
1.2		Tradycyjne	10.2010 >		EA530	EB500										
1.2 4WD, 1.2 4x4		Tradycyjne	08.2012 >		EA530	EB500										
1.6, Sport		Tradycyjne	01.2012 >		EA530	EB500										
1.3 DDiS	D	Start-Stop	10.2010 >	EL600												
1.3 DDiS	D	Tradycyjne	10.2010 >		EA530	EB500										
SX4 (GY)																
1.5, 1.5 VVT		Tradycyjne	06.2006 >		EA456	EB454						0,30				
1.6 VVT, 1.6 VVT 4x4		Tradycyjne	06.2006 >		EA456	EB454						0,30				
2.0, 2.0 4x4		Tradycyjne	06.2006 >		EA456	EB454						0,30				
1.6 DDiS	D	Tradycyjne	04.2007 >		EA770	EB740						0,30				
1.9 DDiS, 1.9 DDiS 4x4	D	Tradycyjne	06.2006 >		EA770	EB740						0,30				
2.0 DDiS, 2.0 DDiS 4x4	D	Tradycyjne	07.2009 >		EA770	EB740						0,30				
SX4																
1.6, 1.6 4x4		Tradycyjne	08.2013 >		EA456	EB454										
1.6 DDiS, 1.6 DDiS 4x4	D	Tradycyjne	08.2013 >		EA770	EB740										
VITARA (ET, TA)																
1.6, 1.6 i 16V		Tradycyjne	07.1988 > 03.1998			EB357						0,20				

*podany czas wymiany należy traktować jako orientacyjny

Znalazłeś błąd w tabeli? Chciałbyś zaproponować inne zastosowanie? Czekamy na Twoje propozycje: pl.ekspert@eu.exide.com

Tabele zastosowań

Marka i model					Start-Stop	Tradycyjne			
						Premium	Excell	Classic	(godziny)*
SUZUKI									
VITARA (ET, TA)									
2.0 16V		Tradycyjne	12.1996 > 03.1998			EA654	EB604		0,20
2.0 V6 24V		Tradycyjne	12.1994 > 03.1998			EA654	EB604		0,20
2.5 V6 24V		Tradycyjne	12.1995 > 03.1998			EA654	EB604		0,20
1.9 D (ET)	D	Tradycyjne	01.1995 > 03.1998			EA754	EB704		0,20
2.0 TD, 2.0 TD Intercooler	D	Tradycyjne	12.1994 > 03.1998			EA754	EB704		0,20
VITARA (ET)									
HDI	D	Tradycyjne	12.2003 > 12.2005			EA770	EB740		0,20
VITARA Cabrio (ET, TA)									
1.6, 1.6 i 16V		Tradycyjne	07.1988 > 03.1999				EB357		0,20
2.0 16V		Tradycyjne	12.1996 > 03.1999			EA654	EB604		0,20
1.9 D	D	Tradycyjne	01.1995 > 03.1999			EA754	EB704		0,20
VITARA Cabrio (ET)									
2.0 HDI	D	Tradycyjne	12.2003 > 12.2005			EA770	EB740		
WAGON R									
1.0 (G10A)		Tradycyjne	07.2003 > 08.2005			EA472	EB442		
1.0 (Z10 XEP)		Tradycyjne	06.2004 > 08.2005			EA386	EB356		
1.2		Tradycyjne	06.2004 > 08.2005			EA456	EB456		
WAGON R+ (EM)									
1.0		Tradycyjne	02.1998 > 05.2000				EB356		0,30
1.2, 1.2 4WD		Tradycyjne	02.1998 > 05.2000			EA456	EB456		0,30
WAGON R+ (MM)									
1.3, 1.3 4WD		Tradycyjne	05.2000 >			EA472	EB442		0,30
1.3 DDiS	D	Tradycyjne	09.2003 >			EA472	EB442		
X-90 (EL)									
1.6 i 16V, 1.6 i 16V 4x4		Tradycyjne	09.1995 > 12.1997				EB457		0,20
TATA (TELCO)									
INDICA									
1.4 i, 1.4 L		Tradycyjne	06.1998 >				EB505		
1.4 D	D	Tradycyjne	10.1998 >				EB505		
INDIGO									
1.4		Tradycyjne	01.2003 >				EB505		
1.4 D	D	Tradycyjne	01.2003 >				EB505		
SAFARI									
1.9 D 4x4	D	Tradycyjne	04.1998 >			EA954	EB954	EC904	
2.2 TDiC, 2.2 TDiC 4x4	D	Tradycyjne	07.2006 >			EA954	EB954	EC904	
TELCOLINE									
1.9 TDiC	D	Tradycyjne	02.2000 > 06.2003			EA954	EB954	EC904	
2.0 TDiC 4x4	D	Tradycyjne	02.1999 > 12.2005			EA954	EB954	EC904	
3.0 207 DI	D	Tradycyjne	06.1999 > 12.2007			EA954	EB954	EC904	
TOFAS									
DOGAN									
1.6, 1.6 i.e, 1.6 IE		Tradycyjne	01.1976 > 12.2002				EB501		
KARTAL									
1.6, 1.6 IE		Tradycyjne	01.1991 > 07.2002				EB501		
SAHIN Saloon									
1.4 Mirafiori		Tradycyjne	01.1980 > 12.2003				EB501		
1.6 IE, 1.6 S		Tradycyjne	01.1980 > 12.2003				EB501		
TOYOTA									
4 RUNNER (RN10_, VZN13_, VZN10_, RN13_)									
2.4		Tradycyjne	08.1987 > 03.1996			EA755	EB705		
2.7 i		Tradycyjne	11.1995 > 03.1996			EA755	EB705		
3.0 V6		Tradycyjne	07.1990 > 11.1995			EA755	EB705		0,30
3.4 i		Tradycyjne	11.1995 > 03.1996			EA755	EB705		
3.0 Turbo-D	D	Tradycyjne	10.1993 > 03.1996			EA955	EB955	EC905	0,30
2.4 TD	D	Tradycyjne	08.1989 > 11.1995			EA755	EB705		

*podany czas wymiany należy traktować jako orientacyjny

Znalazłeś błąd w tabeli? Chciałbyś zaproponować inne zastosowanie? Czekamy na Twoje propozycje: pl.ekspert@eu.exide.com









Toyota

Marka i model					Start-Stop	Tradycyjne		Premium		Excell		Classic			
TOYOTA															
4 RUNNER (KZN18_, VZN18_, RZN18_)															
4.0 VVTi		Tradycyjne	08.2002 > 11.2002			EA755	EB705								
3.0 Turbo-D	D	Tradycyjne	11.1995 > 11.2002			EA955	EB955	EC905	0,30						
AURIS (NRE15_, ZZE15_, ADE15_, ZRE15_, NDE15_)															
1.33 Dual-VVTi		Start-Stop	05.2009 >		EL600									0,30	
1.33 Dual-VVTi		Tradycyjne	05.2009 >			EA530	EB500							0,30	
1.4 VVTi		Tradycyjne	03.2007 >			EA530	EB500							0,30	
1.5		Tradycyjne	09.2009 >			EA530	EB500							0,30	
1.5 4WD		Tradycyjne	09.2009 >			EA640	EB620							0,30	
1.6, 1.6 VVTi		Tradycyjne	03.2007 >			EA530	EB500							0,30	
1.8, 1.8 4WD, 1.8 VVTi		Tradycyjne	10.2006 >			EA640	EB620							0,30	
1.8 Hybrid		Hybrid	09.2010 >			EA386	EB356								
1.4 D-4D	D	Tradycyjne	03.2007 >			EA640	EB620							0,30	
2.0 D-4D	D	Tradycyjne	03.2007 >			EA770	EB740							0,30	
2.2 D	D	Tradycyjne	03.2007 >			EA770	EB740								
AURIS (NZE18_, ZRE18_)															
1.3		Tradycyjne	10.2012 >			EA530	EB500								
1.6		Tradycyjne	10.2012 >			EA530	EB500								
1.8		Tradycyjne	10.2012 >			EA530	EB500								
1.8 Hybrid		Tradycyjne	10.2012 >			EA386	EB356								
1.4 D-4D	D	Tradycyjne	10.2012 >			EA640	EB620								
2.0 D-4D	D	Tradycyjne	10.2012 >			EA770	EB740								
AURIS TOURING SPORTS (ZWE18_, ZRE18_)															
1.3		Start-Stop	07.2013 >		EL600										
1.6		Tradycyjne	07.2013 >			EA530	EB500								
1.8 Hybrid		Tradycyjne	07.2013 >			EA386									
1.4 D-4D	D	Tradycyjne	07.2013 >			EA640	EB620								
2.0 D-4D	D	Tradycyjne	07.2013 >			EA640	EB620								
AVENSIS (_T22_)															
1.6, 1.6 VVT-i		Tradycyjne	09.1997 > 02.2003			EA640	EB620	EC550	0,30						
1.8, 1.8 VVT-i		Tradycyjne	09.1997 > 02.2003			EA640	EB620	EC550	0,30						
2.0, 2.0 VVT-i		Tradycyjne	09.1997 > 02.2003			EA640	EB620	EC550	0,30						
1.9 D	D	Tradycyjne	10.1997 > 02.2003			EA770	EB740	EC700	0,30						
2.0 TD, 2.0 D-4D (CDT220_)	D	Tradycyjne	09.1997 > 02.2003			EA770	EB740	EC700	0,30						
AVENSIS (T25)															
1.6 VVT-i		Tradycyjne	04.2003 > 11.2008			EA640	EB620	EC550	0,30						
1.8		Tradycyjne	04.2003 > 11.2008			EA640	EB620	EC550	0,30						
2.0, 2.0 VVTi		Tradycyjne	04.2003 > 11.2008			EA640	EB620		0,30						
2.4		Tradycyjne	09.2003 > 11.2008			EA640	EB620		0,30						
2.0 D-4D	D	Tradycyjne	04.2003 > 11.2008			EA770	EB740	EC700	0,30						
2.2 D-4D, 2.2 D-CAT	D	Tradycyjne	07.2005 > 11.2008			EA900	EB800		0,30						
AVENSIS (ZRT27, ADT27)															
1.6		Tradycyjne	02.2009 >			EA640	EB620								
1.8		Tradycyjne	02.2009 >			EA640	EB620								
2.0		Tradycyjne	02.2009 >			EA640	EB620								
2.0 D-4D	D	Tradycyjne	02.2009 >			EA770	EB740								
2.2 D-4D	D	Tradycyjne	02.2009 >			EA900	EB800								
AVENSIS VERSO (_CLM2_, _ACM2_)															
2.0 VVT-i, 2.4 VVTi 4WD, 2.4 VVTi GLS		Tradycyjne	08.2001 > 11.2009			EA640	EB620							0,30	
2.0 D-4D	D	Tradycyjne	08.2001 > 08.2005			EA770	EB740	EC700	0,30						
2.2 D-4D	D	Tradycyjne	04.2008 > 11.2009			EA900	EB800		0,30						
AYGO (WNB1_, KGB1_)															
1.0, 1.0 GPL		Tradycyjne	07.2005 >				EB440							0,30	
1.4 HDi	D	Tradycyjne	07.2005 > 08.2010			EA530	EB500		0,30						
CAMRY (_V2_)															
2.0, 2.0 4WD, 2.0 Gli 16V		Tradycyjne	11.1986 > 05.1991				EB604							0,30	
2.5 V6 GXI		Tradycyjne	02.1988 > 05.1991			EA654	EB604		0,30						

*podany czas wymiany należy traktować jako orientacyjny

Znalazłeś błąd w tabeli? Chciałbyś zaproponować inne zastosowanie? Czekamy na Twoje propozycje: pl.ekspert@eu.exide.com

Tabele zastosowań

Marka i model 					Start-Stop 	Tradycyjne 					
					Premium	Excell	Classic	*(godziny)*			s. 207
TOYOTA											
CAMRY (_V2_)											
2.0 Turbo-D	D	Tradycyjne	11.1986 > 05.1991				EB704			0,30	
CAMRY (_CV1_, _XV1_, _V1_)											
2.2		Tradycyjne	06.1991 > 08.1996		EA654		EB604			0,30	
3.0		Tradycyjne	06.1991 > 07.1996		EA654		EB604			0,30	
CAMRY (_CV2_, _XV2_)											
2.2		Tradycyjne	08.1996 > 11.2001		EA654		EB604			0,30	
3.0 V6		Tradycyjne	08.1996 > 11.2001		EA654		EB604			0,30	
CAMRY (MCV3_, ACV3_, _XV3_)											
2.0 VVTi		Tradycyjne	08.2001 > 11.2006		EA654		EB604			0,30	
2.4 VVT-i		Tradycyjne	11.2001 > 11.2006		EA654		EB604			0,30	
3.0, 3.0 V6		Tradycyjne	11.2001 > 11.2006		EA654		EB604			0,30	
CAMRY (_XV4_)											
2.0 VVT-i		Tradycyjne	01.2006 > 09.2011		EA755		EB705				
2.4 VVTi		Tradycyjne	01.2006 > 09.2011		EA755		EB705				
2.4 VVTi Hybrid		Hybrid	01.2006 > 09.2011		EA755		EB705				
2.5 VVTi		Tradycyjne	01.2010 > 09.2011		EA755		EB705				
3.5		Tradycyjne	01.2008 > 09.2011		EA755		EB705				
CAMRY (XV5_)											
2.5		Tradycyjne	01.2012 >		EA755		EB705				
3.5		Tradycyjne	09.2011 >		EA755		EB705				
CARINA E (_T19_)											
1.6, 1.6 16V, 1.6 GLI		Tradycyjne	04.1992 > 09.1997		EA654		EB604			0,30	
1.8		Tradycyjne	01.1995 > 09.1997		EA654		EB604			0,30	
2.0 i, 2.0 GLI, 2.0 GTi, 2.0 GTi 16V		Tradycyjne	04.1992 > 09.1997		EA654		EB604			0,30	
2.0 D, 2.0 TD	D	Tradycyjne	04.1992 > 09.1997		EA770		EB740	EC700		0,30	
CELICA Coupe (AT18_, ST18_)											
1.6 STI		Tradycyjne	10.1989 > 11.1993		EA654		EB604			0,30	
2.0 GTi, 2.0 Turbo 4WD		Tradycyjne	10.1989 > 11.1993		EA654		EB604			0,30	
CELICA (ST20_, AT20_)											
1.8 i 16V		Tradycyjne	11.1993 > 11.1999		EA654		EB604			0,30	
2.0 i 16V, 2.0 i Turbo 4WD		Tradycyjne	11.1993 > 11.1999		EA654		EB604			0,30	
CELICA (ZZT23_)											
1.8 16V VT-i, 1.8 16V TS		Tradycyjne	08.1999 > 09.2005		EA654		EB604			0,30	
COROLLA (_E10_)											
1.3 12V, 1.3 XLI, 1.3 XLI 16V		Tradycyjne	07.1992 > 04.1997		EA456		EB456			0,30	
1.6, 1.6 Si		Tradycyjne	05.1992 > 04.1997				EB504			0,30	
1.8 i		Tradycyjne	11.1992 > 09.1994				EB504			0,30	
2.0 D (CE100_)	D	Tradycyjne	07.1992 > 04.1997		EA954		EB954			0,30	
COROLLA (_E11_)											
1.3		Tradycyjne	05.1997 > 10.2001				EB504			0,30	
1.4, 1.4 16V		Tradycyjne	04.1997 > 11.2001				EB504			0,30	
1.6, 1.6 16V		Tradycyjne	04.1997 > 11.2001				EB504			0,30	
1.8 Linea Terra		Tradycyjne	10.1997 > 10.2001		EA640		EB620			0,30	
1.4 D-4D	D	Tradycyjne	06.2004 > 12.2001		EA770		EB740			0,30	
1.9 D	D	Tradycyjne	02.2000 > 11.2001		EA954		EB954			0,30	
2.0 D, 2.0 D-4D	D	Tradycyjne	04.1997 > 11.2001		EA954		EB954			0,30	
COROLLA (ZZE12_, NDE12_, ZDE12_)											
1.4 VVT-i		Tradycyjne	01.2002 > 12.2006		EA640		EB620	EC550		0,30	
1.6 VVT-i		Tradycyjne	01.2002 > 12.2006		EA640		EB620	EC550		0,30	
1.8 VVTi, 1.8 VVTL-i TS		Tradycyjne	01.2002 > 02.2007		EA640		EB620			0,30	
1.4 D	D	Tradycyjne	07.2004 > 02.2007		EA770		EB740			0,30	
2.0 D-4D	D	Tradycyjne	01.2002 > 02.2007		EA770		EB740			0,30	
COROLLA (_E12J_, _E12T_)											
1.3		Tradycyjne	11.2001 > 05.2004		EA456					0,30	
1.4 VVT-i		Tradycyjne	08.2002 > 07.2007		EA640		EB620	EC550		0,30	
1.5		Tradycyjne	11.2001 > 07.2007		EA640		EB620	EC550		0,30	

*podany czas wymiany należy traktować jako orientacyjny

Znalazłeś błąd w tabeli? Chciałbyś zaproponować inne zastosowanie? Czekamy na Twoje propozycje: pl.ekspert@eu.exide.com

Toyota

Marka i model		Start-Stop		Tradycyjne			Premium		Excell		Classic		Igodziny*		s. 207	
TOYOTA																
COROLLA (_E12J_, _E12T_)																
1.6, 1.6 VVT-i		Tradycyjne	08.2002 > 07.2007		EA640	EB620	EC550	0,30								
1.8		Tradycyjne	03.2001 > 07.2007		EA640	EB620		0,30								
1.4 D-4D	D	Tradycyjne	07.2004 > 07.2007		EA770	EB740		0,30								
2.0 D-4D	D	Tradycyjne	08.2002 > 07.2007		EA770	EB740		0,30								
COROLLA (E15_)																
1.3 VVT-i, 1.33		Tradycyjne	01.2007 >		EA530	EB500		0,30								
1.4 VVT-i		Tradycyjne	01.2007 >		EA530	EB500		0,30								
1.6, 1.6 Dual VVTi, 1.6 VVT-i		Tradycyjne	01.2007 >		EA640	EB620		0,30								
1.8, 1.8 VVTL-i		Tradycyjne	05.2007 >		EA640	EB620		0,30								
1.4 D-4D	D	Tradycyjne	01.2007 >		EA770	EB740		0,30								
2.0 D-4D	D	Tradycyjne	01.2007 >		EA770	EB740		0,30								
2.2 D-4D	D	Tradycyjne	11.2006 >		EA770	EB740		0,30								
COROLLA Verso (ZDE12_, CDE12_)																
1.4 VVT-i		Tradycyjne	01.2002 > 05.2004		EA640	EB620	EC550	0,30								
1.6 VVT-i		Tradycyjne	01.2002 > 05.2004		EA640	EB620	EC550	0,30								
1.8 VVT-i		Tradycyjne	01.2002 > 05.2004		EA640	EB620	EC550	0,30								
2.0 D-4D	D	Tradycyjne	01.2002 > 05.2004		EA770	EB740	EC700	0,30								
COROLLA Verso (ZER_, ZZE_, R1_)																
1.3 VVTi		Tradycyjne	03.2004 > 03.2009		EA640	EB620		0,30								
1.6		Tradycyjne	04.2004 > 03.2009		EA640	EB620	EC550	0,30								
1.8		Tradycyjne	04.2004 > 03.2009		EA640	EB620	EC550	0,30								
1.4 D-4D	D	Tradycyjne	03.2004 > 03.2009		EA640	EB620		0,30								
2.0 D-4D	D	Tradycyjne	04.2004 > 03.2009		EA770	EB740	EC700	0,30								
2.2 D-4D	D	Tradycyjne	10.2005 > 03.2009		EA900	EB800		0,30								
DYNA 150 Platform/Chassis																
3.4 D	D	Tradycyjne	09.1988 > 06.1995		EA955	EB955	EC905									
DYNA 150 Platform/Chassis (LY_)																
2.8 D	D	Tradycyjne	05.1995 > 08.1998			EB705										
3.0 D	D	Tradycyjne	09.1998 > 07.2001			EB705										
DYNA 200 Platform/Chassis																
2.2		Tradycyjne	10.1993 > 05.1995			EB705										
3.0 D	D	Tradycyjne	08.1988 > 05.1995		EA955	EB955	EC905									
3.4 D	D	Tradycyjne	10.1992 > 05.1999		EA955	EB955	EC905									
3.7 D	D	Tradycyjne	08.1988 > 07.2001		EA955	EB955	EC905									
4.1 Di, 4.1 TDi	D	Tradycyjne	06.1995 > 07.2001		EA955	EB955	EC905									
DYNA 300 Platform/Chassis																
2.4		Tradycyjne	06.1998 > 07.2001		EA654	EB604										
2.7		Tradycyjne	06.1995 > 06.1999		EA955	EB955	EC905									
3.4 D	D	Tradycyjne	06.1995 > 05.1999		EA955	EB955	EC905									
3.7 D	D	Tradycyjne	06.1995 > 06.1999		EA955	EB955	EC905									
4.1 D	D	Tradycyjne	06.1995 > 06.1999		EA955	EB955	EC905									
DYNA Platform/Chassis																
2.5 D4d	D	Tradycyjne	08.2001 >		EA955	EB955	EC905	0,30								
3.0 D4d	D	Tradycyjne	08.2001 >		EA955	EB955	EC905	0,30								
4.0 D4d, 4.0 D4d 4WD	D	Tradycyjne	10.2006 >		EA955	EB955	EC905	0,30								
FJ CRUISER (GSJ1_)																
4.0 i V6, 4.0 VVTi 4WD		Tradycyjne	12.2010 >		EA754	EB704										
GT 86 Coupe (ZN6_)																
2.0 GT		Tradycyjne	03.2012 >		EA654	EB604										
HIACE III (LH1_, RZH1_)																
2.0 (RZH102)		Tradycyjne	08.1989 > 04.1998			EB605		0,30								
2.0		Tradycyjne	11.1996 > 10.2000		EA755	EB705										
2.4, 2.4 4WD		Tradycyjne	08.1989 > 08.2004		EA755	EB705										
3.4, 3.4 4WD		Tradycyjne	08.1995 > 08.2001		EA755	EB705										
2.4 D, 2.4 D 4WD	D	Tradycyjne	08.1989 > 08.1995		EA954	EB954	EC904	0,40								
2.5 D-4D 4WD	D	Tradycyjne	08.2001 > 08.2004		EA955	EB955		0,30								

*podany czas wymiany należy traktować jako orientacyjny

Znalazłeś błąd w tabeli? Chciałbyś zaproponować inne zastosowanie? Czekamy na Twoje propozycje: pl.ekspert@eu.exide.com

Tabele zastosowań

Marka i model					Start-Stop	Tradycyjne				
						Premium	Excell	Classic	(godziny)*	s. 207
TOYOTA										
HIACE III (LH1_, RZH1_)										
2.8 D	D	Tradycyjne	08.1989 > 08.2000			EA954	EB954	EC904		
3.0 D	D	Tradycyjne	08.1998 > 08.2004			EA955	EB955			
HIACE IV (H100)										
2.0		Tradycyjne	08.1995 > 04.1998			EA755	EB705			
2.8 D	D	Tradycyjne	08.1995 > 08.2000			EA955	EB955	EC905		
HIACE IV (LH1_)										
2.4, 2.4 4WD, 2.4 i		Tradycyjne	08.1995 > 02.2005			EA755	EB705			0,30
2.7, 2.7 4WD		Tradycyjne	04.1998 >			EA755	EB705			0,30
2.4 D, 2.4 TD, 2.4 TD AWD	D	Tradycyjne	08.1995 > 08.2006			EA955	EB955			
2.5 D-4D, 2.5 D-4D 4WD	D	Tradycyjne	11.2001 >			EA955	EB955			0,30
HIACE IV (TRH2_, KDH2_)										
2.7 VVTi		Tradycyjne	01.2005 >			EA755	EB705			
2.5 D-4D, 2.5 D-4D 4WD	D	Tradycyjne	01.2005 >			EA955	EB955			
3.0 D	D	Tradycyjne	01.2005 >			EA955	EB955			
HILUX II Pickup (RN6_, RN5_, LN6_, YN6_, YN5_, LN5_)										
1.8		Tradycyjne	08.1988 > 07.1994				EB605			0,30
2.4 i 4WD		Tradycyjne	06.1989 > 07.2005				EB605			0,30
2.7, 2.7 4WD		Tradycyjne	08.1994 > 07.2000			EA755	EB705			0,30
2.4 D, 2.4 D 4WD, 2.4 TD 4WD	D	Tradycyjne	08.1988 > 07.2005			EA755	EB705			0,30
2.5 D-4D, 2.5 D-4D 4WD	D	Tradycyjne	11.2001 > 07.2005			EA754	EB704			0,30
HILUX III Pickup (TGN1_, GGN2_, GGN1_, KUN2_, KUN1_)										
2.7, 2.7 4WD		Tradycyjne	08.2005 >			EA755	EB705			
4.0, 4.0 4WD		Tradycyjne	08.2005 >			EA755	EB705			
2.5 D 4WD, 2.5 D-4D, 2.5 D-4D 4WD	D	Tradycyjne	08.2005 >			EA955	EB955			0,30
3.0 D, 3.0 D-4D 4WD	D	Tradycyjne	08.2005 >			EA955	EB955			
IQ (KGJ1_, NGJ1_)										
1.0		Tradycyjne	01.2009 >				EB457			
1.33		Start-Stop	01.2009 >	EL604						
1.33		Tradycyjne	01.2009 >				EB505			
1.4 D-4D	D	Tradycyjne	01.2009 >				EB605			
LAND CRUISER (PZJ7_, KZJ7_, HZJ7_, BJ7_, LJ7_, RJ7_)										
2.4		Tradycyjne	11.1984 > 12.1996			EA955	EB955	EC905		0,40
2.4 D, 2.4 TD	D	Tradycyjne	11.1984 > 05.1993			EA654	EB604			0,40
2.7 TD 4x4	D	Tradycyjne	01.1990 > 08.2001			EA654	EB604			0,40
3.0 TD	D	Tradycyjne	05.1993 > 05.1996			EA654	EB604			0,40
3.4 D, 3.4 TD	D	Tradycyjne	11.1984 > 12.1996			EA754	EB704			0,40
3.5 D 4x4	D	Tradycyjne	01.1990 > 08.1992			EA754	EB704			0,40
4.0 D 4x4	D	Tradycyjne	08.1987 > 12.1989			EA754	EB704			0,40
4.2 TD	D	Tradycyjne	01.1990 >			EA754	EB704			0,40
LAND CRUISER 80 (_J8_)										
4.0		Tradycyjne	01.1990 > 08.1992			EA755	EB705			
4.5, 4.5 24V		Tradycyjne	08.1992 > 01.1998			EA954	EB954	EC904		
4.2 D, 4.2 TD, 4.2 TD 24V	D	Tradycyjne	01.1990 > 12.1997			EA754	EB704			
LAND CRUISER 90 (_J9_)										
2.7		Tradycyjne	04.1995 > 07.2002			EA754	EB704			
3.4 i 24V		Tradycyjne	04.1996 >			EA654	EB604			0,30
4.7		Tradycyjne	08.2002 >			EA654	EB604			
3.0 TD, 3.0 D-4D	D	Tradycyjne	04.1995 >			EA954	EB954			0,30
4.2 TD	D	Tradycyjne	08.1999 > 08.2001			EA954	EB954			0,30
LAND CRUISER 100 (UZJ100)										
4.7		Tradycyjne	01.1998 >			EA654	EB604			0,30
4.2 TD, 4.2 TDi 24V	D	Tradycyjne	01.1998 >			EA955	EB955			0,30
LAND CRUISER Hardtop (_J7_)										
2.4 TD	D	Tradycyjne	07.1990 > 05.1996			EA654	EB604			0,40
3.0 TD	D	Tradycyjne	05.1993 > 05.1996			EA654	EB604			0,40
4.2 D	D	Tradycyjne	07.1990 > 05.1996			EA654	EB604			

*podany czas wymiany należy traktować jako orientacyjny

Znalazłeś błąd w tabeli? Chciałbyś zaproponować inne zastosowanie? Czekamy na Twoje propozycje: pl.ekspert@eu.exide.com

Toyota

Marka i model		Start-Stop		Tradycyjne			Premium		Excell		Classic		i s. 207	
TOYOTA														
LAND CRUISER (KDJ12_, GRJ12_)														
2.7		Tradycyjne	09.2002 > 02.2010		EA754	EB704								
3.4		Tradycyjne	09.2002 > 08.2004		EA754	EB704								
4.0		Tradycyjne	09.2002 > 08.2004		EA754	EB704								
3.0 D	D	Tradycyjne	09.2002 > 07.2009		EA954	EB954					0,30			
3.0 D-4D	D	Tradycyjne	09.2002 > 02.2010		EA754	EB704					0,30			
LAND CRUISER Pickup (_J7_)														
4.0 4x4		Tradycyjne	03.2007 >		EA754									
4.5 MPFi 4x4		Tradycyjne	03.2007 >		EA754	EB704								
4.2 TD 4x4	D	Tradycyjne	03.2007 >		EA954	EB954								
LAND CRUISER (VDJ20_, UZJ20_)														
4.0 VVTi		Tradycyjne	01.2010 >		EA954	EB954								
4.6 V8		Tradycyjne	09.2010 >		EA754	EB704								
4.7 V8		Tradycyjne	08.2007 >		EA954	EB954								
5.7 V8		Tradycyjne	08.2007 >		EA954	EB954								
4.5 D V8, 4.5 D4-D	D	Tradycyjne	08.2007 >		EA954	EB954					0,30			
LAND CRUISER 150 (KDJ15_, GRJ15_)														
2.7		Tradycyjne	01.2010 >		EA754	EB704								
4.0 V6 Dual VVTi, 4.0 V6 VVTi		Tradycyjne	01.2010 >		EA954	EB954								
3.0 D-4D	D	Tradycyjne	01.2010 >		EA954	EB954								
3.0 D-4D	D	Tradycyjne	03.2010 >		EA954	EB954								
LITEACE (_R2_V)														
1.5		Tradycyjne	01.1992 > 01.1995			EB505					0,30			
2.2		Tradycyjne	01.1992 > 01.1995			EB505					0,30			
2.0 D	D	Tradycyjne	01.1992 > 05.1994		EA755	EB705	EC605				0,30			
MR 2 II (SW2_)														
2.0, 2.0 16V		Tradycyjne	12.1989 > 05.2000		EA456	EB456								
MR 2 III (ZZW3_)														
1.8 16V VT-i		Tradycyjne	10.1999 > 06.2007		EA654	EB604					0,30			
PASEO Coupe (EL44_)														
1.5		Tradycyjne	06.1988 > 08.1995			EB505								
PASEO Coupe (EL54)														
1.3		Tradycyjne	08.1995 > 04.2000			EB505								
1.5, 1.5 16V		Tradycyjne	08.1995 > 04.2000			EB505								
PICNIC (_XM10)														
2.0, 2.0 16V		Tradycyjne	05.1996 > 01.2003		EA654	EB604					0,30			
2.2 D	D	Tradycyjne	08.1997 > 12.2001		EA954	EB954					0,30			
PREVIA (TCR2_, TCR1_)														
2.4, 2.4 4WD		Tradycyjne	05.1990 > 08.2000		EA654	EB604					0,30			
PREVIA (MCR3_, ACR3_, CLR3_)														
2.0		Tradycyjne	10.2000 > 08.2003		EA654	EB604					0,30			
2.4		Tradycyjne	08.2000 > 01.2006		EA654	EB604					0,30			
2.0 D-4D	D	Tradycyjne	03.2001 > 01.2006		EA954	EB954					0,30			
PREVIA III (ACR5_, GSR5_)														
2.4		Tradycyjne	10.2005 >		EA654	EB604								
PRIUS (NHW11_)														
1.5		Hybrid	05.2000 > 01.2004			EB457								
PRIUS (NHW20_)														
1.5		Hybrid	08.2003 > 03.2009			EB457								
PRIUS (ZVW3_)														
1.8 Hybrid		Hybrid	04.2009 >		EA386	EB356								
PRIUS C (NHP10_)														
1.5 Hybrid		Hybrid	02.2012 >		EA386									
PRIUS PLUS (ZVW4_)														
1.8 Hybrid		Hybrid	03.2012 >		EA386									
PROACE														
1.6 D-4D	D	Tradycyjne	06.2013 >		EA640	EB620								

*podany czas wymiany należy traktować jako orientacyjny

Znalazłeś błąd w tabeli? Chciałbyś zaproponować inne zastosowanie? Czekamy na Twoje propozycje: pl.ekspert@eu.exide.com

Marka i model					Start-Stop	Tradycyjne			
						Premium	Excell	Classic	(godziny)*
TOYOTA									
PROACE									
2.0 D-4D	D	Tradycyjne	06.2013 >			EA770	EB740		
2.0 D-4D	D	Tradycyjne	06.2013 >			EA770	EB740		
RAV 4 I (SXA1_)									
2.0, 2.0 4WD		Tradycyjne	06.1994 > 06.2000				EB504		0,30
RAV 4 I Cabrio (SXA1_)									
2.0 16V 4WD		Tradycyjne	12.1997 > 06.2000				EB504		0,30
RAV 4 II (CLA2_, XA2_, ZCA2_, ACA2_)									
1.8 VVTi		Tradycyjne	02.2001 > 11.2005			EA654	EB604		0,30
2.0 VVTi 4WD		Tradycyjne	06.2000 > 11.2005			EA654	EB604		0,30
2.4 VVTi 4WD		Tradycyjne	08.2003 > 11.2005			EA654	EB604		0,30
2.0 D-4D 4WD	D	Tradycyjne	09.2001 > 11.2005			EA954	EB954		0,30
RAV 4 III (ACA3_, ACE_, ALA3_, GSA3_, ZSA3_)									
2.0, 2.0 4WD		Tradycyjne	12.2008 >				EB504		
2.0 VVT-i, 2.0 VVT-i 4WD		Tradycyjne	03.2009 >			EA654	EB604		
2.4 VVTi, 2.4 VVTi 4WD		Tradycyjne	11.2005 >			EA654	EB604		
3.5 VVTi 4WD		Tradycyjne	11.2005 >			EA654	EB604		
2.2 D-4D, 2.2 D-4D 4WD, 2.2 D-CAT 4WD	D	Tradycyjne	03.2006 >			EA954	EB954		
RAV 4 IV (ZSA4_, ALA4_)									
2.0 VVT-i, 2.0 VVT-i 4WD		Tradycyjne	12.2012 >			EA654	EB604		
2.5 VVT-i 4WD		Tradycyjne	12.2012 >			EA754	EB704		
2.0 D4-D	D	Tradycyjne	12.2012 >			EA954	EB954		
2.2 D4-D 4WD	D	Tradycyjne	12.2012 >			EA954	EB954		
STARLET (_P8_)									
1.0		Tradycyjne	12.1989 > 12.1992			EA456	EB454		0,30
1.3 12V, 1.3 XL		Tradycyjne	12.1989 > 03.1996			EA456	EB454		0,30
1.5 D	D	Tradycyjne	12.1989 > 03.1996				EB605		0,30
STARLET (EP91)									
1.3		Tradycyjne	04.1996 > 03.1999			EA456	EB454		0,30
SUPRA (JZA80)									
3.0 i Bi-Turbo		Tradycyjne	05.1993 > 08.2002			EA654	EB604		0,30
URBAN CRUISER (NSP1_, NLP1_, ZSP1_, NCP11_)									
1.33		Start-Stop	04.2009 >	EL604					
1.33		Tradycyjne	04.2009 >			EA654	EB604		
1.5 VVTi, 1.5 VVTi 4WD		Tradycyjne	07.2007 >			EA654	EB604		
1.4 D-4D, 1.4 D-4D 4WD	D	Tradycyjne	04.2009 >			EA654	EB604		
VERSO (_AUR2_, _ZGR2_)									
1.6		Tradycyjne	04.2009 >			EA530	EB500		
1.8		Tradycyjne	04.2009 >			EA640	EB620		
1.6 D-4D	D	Start-Stop	02.2014 >	EL800					
2.0 D-4D	D	Tradycyjne	04.2009 >			EA900	EB800		
2.2 D-4D, 2.2 D-CAT	D	Tradycyjne	04.2009 >			EA900	EB800		
VERSO S (NLP12_, NCP12_, NSP12_)									
1.33		Start-Stop	11.2010 >	EL604					
1.4 D4-D	D	Tradycyjne	11.2010 >			EA640	EB620		
YARIS (SCP1_, NLP1_, NCP1_)									
1.0 16V (FR)		Tradycyjne	03.2003 > 09.2005			EA472	EB442		0,30
1.0 16V (JP)		Tradycyjne	04.1999 > 09.2005				EB457		0,30
1.3, 1.3 16V		Tradycyjne	11.1999 > 09.2005				EB457		0,30
1.5 TS		Tradycyjne	01.2003 > 09.2005				EB457		0,30
1.5 VVT-i TS		Tradycyjne	04.2001 > 07.2005			EA530	EB500		0,30
1.4 D-4D	D	Tradycyjne	12.2001 > 09.2005				EB605		0,30
1.4 D-4D (90hp)	D	Tradycyjne	05.2005 > 09.2005			EA640	EB620		
YARIS (SCP9_, NSP9_, KSP9_, NCP9_, ZSP9_)									
1.0 GPL, 1.0 VVT-i		Tradycyjne	01.2006 >			EA530	EB500		0,30
1.3 VVT-i, 1.3 4WD		Tradycyjne	11.2005 >			EA530	EB500		0,30
1.33 VVT-i		Start-Stop	03.2009 >	EL600					0,30

*podany czas wymiany należy traktować jako orientacyjny

Znalazłeś błąd w tabeli? Chciałbyś zaproponować inne zastosowanie? Czekamy na Twoje propozycje: pl.ekspert@eu.exide.com

Toyota > Vauxhall

Marka i model					Start-Stop	Tradycyjne				
						Premium	Excell	Classic	(godziny)*	s. 207
TOYOTA										
YARIS (SCP9_, NSP9_, KSP9_, NCP9_, ZSP9_)										
1.33 VVT-i		Tradycyjne	03.2009 >			EA530	EB500		0,30	
1.5		Tradycyjne	11.2005 >			EA530	EB500		0,30	
1.8 VVTi		Tradycyjne	01.2007 >			EA530	EB500		0,30	
1.4 D-4D	D	Tradycyjne	01.2006 >			EA640	EB620		0,30	
YARIS (NLP13_, NSP13_, NCP13_, KSP13_)										
1.0		Tradycyjne	09.2011 >			EA530	EB500			
1.3		Start-Stop	09.2011 >	EL600						
1.3		Tradycyjne	09.2011 >			EA530	EB500			
1.3 VVT-i		Tradycyjne	12.2010 >			EA530	EB500			
1.5 Hybrid		Hybrid	03.2012 >			EA386	EB356			
1.4 D-4D	D	Tradycyjne	09.2011 >			EA640	EB620			
YARIS VERSO (_NLP2_, _NCP2_)										
1.3		Tradycyjne	11.1999 > 09.2005				EB457		0,30	
1.5		Tradycyjne	03.2000 > 09.2005				EB457		0,30	
1.4 D-4D	D	Tradycyjne	12.2001 > 09.2005				EB605		0,30	
TVR										
CERBERA										
4.0		Tradycyjne	04.1998 > 10.2003			EA754	EB704			
4.2		Tradycyjne	01.1996 > 10.2003			EA754	EB704			
4.5, 4.5 GT		Tradycyjne	01.1996 > 10.2003			EA754	EB704			
CHIMAERA										
4.0		Tradycyjne	01.1993 > 10.2003			EA754	EB704			
4.3		Tradycyjne	01.1993 > 12.1993			EA754	EB704	EC604		
4.5		Tradycyjne	07.1997 > 02.2003			EA754	EB704			
5.0		Tradycyjne	11.1992 > 10.2003			EA754	EB704			
GRIFFITH (TCT_)										
4.0		Tradycyjne	01.1990 > 12.1993			EA754	EB704	EC604		
4.3		Tradycyjne	01.1990 > 12.1993			EA754	EB704	EC604		
5.0		Tradycyjne	10.1992 > 03.2002			EA754	EB704			
SAGARIS										
4.0		Tradycyjne	04.2004 >			EA754	EB704			
SPEED EIGHT										
3.9		Tradycyjne	10.1989 > 01.1991			EA755	EB705	EC605		
4.0		Tradycyjne	01.1989 > 12.1992			EA755	EB705	EC605		
4.3		Tradycyjne	01.1989 > 12.1991			EA755	EB705	EC605		
TUSCAN II Roadster										
4.0		Tradycyjne	01.1998 > 07.2006			EA722	EB712			
VAUXHALL										
ADAM										
1.0 Ecotec Turbo, 1.0 SIDi		Start-Stop	04.2014 >	EK700						
1.2		Start-Stop	10.2012 >	EK700						
1.2		Tradycyjne	10.2012 >		EA530	EB500				
1.4, 1.4 LPG		Start-Stop	10.2012 >	EK700						
1.4, 1.4 LPG		Tradycyjne	10.2012 >		EA530	EB500				
AGILA Mk I (A)										
1.0 12V		Tradycyjne	02.2000 > 11.2006		EA472	EB442	EC412		0,40	
1.2 16V, 1.2 16V Twinport		Tradycyjne	09.2000 > 03.2008		EA472	EB442	EC412		0,40	
1.3 CDTi	D	Tradycyjne	08.2003 > 03.2008		EA612	EB602			0,40	
AGILA Mk II (B)										
1.0 12V, 1.0 LPG		Tradycyjne	01.2008 >		EA472	EB442			0,40	
1.0 i		Start-Stop	08.2011 >	EL600					0,40	
1.0 i		Tradycyjne	08.2011 >		EA472	EB442			0,40	
1.2, 1.2 i 16V, 1.2 LPG		Tradycyjne	01.2008 >		EA472	EB442			0,40	
1.2 i 16V (94hp)		Start-Stop	01.2008 >	EL600					0,40	
1.2 i 16V (94hp)		Tradycyjne	01.2008 >		EA472	EB442			0,40	
1.2 LPG		Tradycyjne	04.2008 >		EA472	EB442			0,40	

*podany czas wymiany należy traktować jako orientacyjny

Znalazłeś błąd w tabeli? Chciałbyś zaproponować inne zastosowanie? Czekamy na Twoje propozycje: pl.ekspert@eu.exide.com

Tabele zastosowań

Marka i model					Start-Stop	Tradycyjne		Premium		Excell	Classic		
												(godziny)*	s. 207
VAUXHALL													
AGILA Mk II (B)													
1.3 CDTI	D	Tradycyjne	01.2008 >			EA612	EB602					0,40	
ANTARA (J26, H26)													
2.4		Tradycyjne	08.2006 >			EA755	EB705						
2.4		Tradycyjne	11.2010 >				EB605						
3.0		Tradycyjne	11.2010 >			EA755	EB705						
3.2 V6		Tradycyjne	11.2006 >			EA755	EB705						
2.0 CDTI, 2.0 CDTi FWD	D	Tradycyjne	08.2006 >			EA955	EB955						
2.2 CDTi, 2.2 CDTi FWD	D	Tradycyjne	12.2010 >			EA955	EB955						
ARENA													
1.9 D	D	Tradycyjne	03.1998 > 08.2001			EA770	EB740	EC700				0,40	
2.5 D	D	Tradycyjne	03.1998 > 08.2001			EA770	EB740	EC700				0,40	
ASTRA Mk III (F)													
1.4 i, 1.4 S, 1.4 i 16V		Tradycyjne	09.1991 > 09.1998			EA472	EB442	EC412				0,30	
1.6 i, 1.6 i 16V		Tradycyjne	03.1992 > 09.1998			EA472	EB442	EC412				0,30	
1.8 i, 1.8 i 16V		Tradycyjne	03.1992 > 09.1998			EA472	EB442	EC412				0,30	
1.8 i 16V (18SE)		Tradycyjne	09.1995 > 02.1998				EB602	EC542				0,30	
2.0 i, 2.0 i 16V		Tradycyjne	09.1991 > 09.1998			EA472	EB442	EC412				0,30	
1.7 D, 1.7 TD	D	Tradycyjne	12.1991 > 09.1998			EA722	EB712	EC652				0,30	
ASTRA Mk IV (G)													
1.2 16V		Tradycyjne	02.1998 > 09.2000			EA472	EB442	EC412				0,40	
1.4, 1.4 16V		Tradycyjne	05.1998 > 05.2005			EA472	EB442	EC412				0,40	
1.6, 1.6 16V		Tradycyjne	02.1998 > 05.2005			EA472	EB442	EC412				0,40	
1.8 16V		Tradycyjne	02.1998 > 05.2005			EA612	EB602					0,40	
2.0, 2.0 16V, 2.0 SRI Turbo		Tradycyjne	02.1998 > 05.2005			EA612	EB602					0,40	
2.2 16V		Tradycyjne	03.2001 > 05.2005			EA612	EB602					0,40	
1.7 CDTI 16V, 1.7 DTI 16V, 1.7 TD	D	Tradycyjne	02.1998 > 05.2005			EA722	EB712	EC652				0,40	
2.0 DI, 2.0 DTI 16V	D	Tradycyjne	02.1998 > 05.2005			EA722	EB712	EC652				0,40	
ASTRA Mk IV (G) Convertible													
1.6 16V (Z16XE)		Tradycyjne	03.2001 > 10.2005			EA472	EB442	EC412				0,40	
1.6 16V (Z16XEP)		Tradycyjne	03.2003 > 10.2005			EA612	EB602					0,40	
1.8 16V		Tradycyjne	03.2001 > 10.2005			EA612	EB602					0,40	
2.0, 2.0 Turbo		Tradycyjne	09.2002 > 07.2006			EA612	EB602					0,40	
2.2 16V		Tradycyjne	03.2001 > 10.2005			EA612	EB602					0,40	
ASTRA Mk IV (G) Coupe (F67)													
1.6 16V		Tradycyjne	03.2000 > 08.2005			EA612	EB602					0,40	
1.8 16V		Tradycyjne	03.2000 > 08.2005			EA612	EB602					0,40	
2.0, 2.0 16V Turbo		Tradycyjne	09.2000 > 05.2005			EA612	EB602					0,40	
2.2 16V		Tradycyjne	03.2000 > 08.2005			EA612	EB602					0,40	
ASTRA Mk V (H)													
1.2		Tradycyjne	08.2005 > 05.2009			EA472	EB442					0,40	
1.4		Tradycyjne	01.2004 > 05.2009			EA472	EB442					0,40	
1.6, 1.6 Turbo		Tradycyjne	01.2004 > 05.2009			EA612	EB602					0,40	
1.8		Tradycyjne	01.2004 > 05.2009			EA612	EB602					0,40	
2.0 Turbo, VXR		Tradycyjne	01.2004 > 05.2009			EA612	EB602					0,40	
1.3 CDTI	D	Tradycyjne	01.2004 > 05.2009			EA612	EB602					0,40	
1.7 CDTI, 1.7 TD	D	Tradycyjne	01.2004 > 05.2009			EA612	EB602					0,40	
1.9 CDTi, 1.9 CDTi 16V	D	Tradycyjne	01.2004 > 03.2009			EA722	EB712					0,40	
ASTRA TwinTop Mk V (H)													
1.6, 1.6 i 16V		Tradycyjne	09.2005 > 11.2010			EA612	EB602					0,40	
1.8		Tradycyjne	09.2005 > 11.2010			EA612	EB602					0,40	
2.0, 2.0 Turbo		Tradycyjne	02.2006 > 11.2010			EA612	EB602					0,40	
1.9 CDTi	D	Tradycyjne	01.2006 > 11.2010			EA722	EB712					0,40	
ASTRA Mk VI (J)													
1.4		Tradycyjne	12.2009 >			EA472	EB442						
1.4 Turbo		Start-Stop	08.2011 >		EK700								
1.4 Turbo		Tradycyjne	12.2009 >			EA612	EB602						

*podany czas wymiany należy traktować jako orientacyjny

Znalazłeś błąd w tabeli? Chciałbyś zaproponować inne zastosowanie? Czekamy na Twoje propozycje: pl.ekspert@eu.exide.com

Marka i model		Start-Stop		Tradycyjne		Premium		Excell		Classic		i s. 207	
VAUXHALL													
ASTRA Mk VI (J)													
1.6		Tradycyjne	12.2009 >		EA612	EB602							
1.6 SIDI		Start-Stop	12.2012 >	EK700									
1.6 Turbo		Tradycyjne	12.2009 >		EA612	EB602							
1.3 CDTi	D	Tradycyjne	12.2009 >		EA722	EB712							
1.6 CDTi	D	Start-Stop	11.2013 >	EK700									
1.7 CDTi	D	Start-Stop	06.2011 >	EK700									
1.7 CDTi	D	Tradycyjne	12.2009 >		EA612	EB602							
2.0 CDTi, 2.0 BiTurbo CDTi	D	Start-Stop	12.2009 >	EK700									
2.0 CDTi, 2.0 BiTurbo CDTi	D	Tradycyjne	12.2009 >		EA722	EB712							
ASTRA GTC Mk VI (J)													
1.4 Turbo		Start-Stop	10.2011 >	EK700									
1.4 Turbo		Tradycyjne	10.2011 >		EA612	EB602							
1.6 Turbo		Tradycyjne	10.2011 >		EA612	EB602							
1.6 SIDI		Start-Stop	12.2012 >	EK700									
2.0 VXR		Start-Stop	04.2012 >	EK700									
1.7 CDTi	D	Start-Stop	10.2011 >	EL700									
1.7 CDTi	D	Tradycyjne	10.2011 >		EA612	EB602							
2.0 CDTi	D	Tradycyjne	10.2011 >		EA722	EB712							
2.0 BiTurbo CDTi	D	Start-Stop	12.2012 >	EK700									
ASTRAMAX													
1.4 i, 1.4 S		Tradycyjne	07.1989 > 07.1994			EB442	EC412						
1.6, 1.6 i		Tradycyjne	09.1985 > 10.1994			EB442	EC412						
1.6 D	D	Tradycyjne	05.1986 > 06.1990			EB602	EC542						
1.7 D	D	Tradycyjne	01.1989 > 07.1994			EB602	EC542						
ASTRAVAN Mk III (F)													
1.4 i		Tradycyjne	01.1991 > 10.1994		EA472	EB442	EC412	0,30					
1.6 i		Tradycyjne	01.1991 > 08.1998		EA472	EB442	EC412	0,30					
1.7 D, 1.7 TD	D	Tradycyjne	01.1991 > 08.1998		EA722	EB712	EC652	0,30					
ASTRAVAN Mk IV (G)													
1.6 i		Tradycyjne	08.1998 > 08.2006		EA472	EB442	EC412	0,40					
1.7 CDTi, 1.7 DTi 16V, 1.7 TD	D	Tradycyjne	08.1998 > 08.2006		EA722	EB712	EC652	0,40					
2.0 DI, 2.0 DTi	D	Tradycyjne	08.1998 > 08.2006		EA722	EB712	EC652	0,40					
ASTRAVAN Mk V (H)													
1.4 i		Tradycyjne	03.2005 >		EA472	EB442							
1.6		Tradycyjne	03.2005 >		EA612	EB602							
1.3 CDTi	D	Tradycyjne	08.2005 >		EA612	EB602							
1.7 CDTi	D	Tradycyjne	03.2005 >		EA612	EB602							
1.7 CDTi (125hp)	D	Tradycyjne	11.2011 >		EA722	EB712							
1.9 CDTi	D	Tradycyjne	03.2005 > 11.2011		EA722	EB712							
BRAVA Pickup													
2.3, 2.3 4x4		Tradycyjne	06.1990 > 09.1996		EA755	EB705	EC605	0,40					
2.2 D, 2.2 D 4x4	D	Tradycyjne	07.1990 > 09.1996		EA955	EB955	EC905	0,40					
2.5 D, 2.5 D 4x4, 2.5 TD, 2.5 TD 4x4, 2.5 DTi, 2.5 DTi 4x4	D	Tradycyjne	06.1990 > 12.2002		EA955	EB955	EC905	0,40					
3.1 D	D	Tradycyjne	07.1991 > 07.2001		EA955	EB955	EC905	0,40					
CALIBRA													
2.0 i, 2.0 i 16V, 2.0 i 4x4, 2.0 i 16V 4x4		Tradycyjne	06.1990 > 07.1997			EB620	EC550	0,30					
2.0 i Turbo 4x4		Tradycyjne	03.1992 > 07.1997			EB620	EC550	0,30					
2.5 i V6		Tradycyjne	04.1993 > 07.1997			EB620	EC550	0,30					
CARLTON Mk III													
1.8, 1.8 i, 1.8 N, 1.8 S		Tradycyjne	09.1986 > 03.1994		EA612	EB602	EC542	0,40					
2.0, 2.0 i		Tradycyjne	09.1986 > 03.1994		EA612	EB602	EC542	0,40					
2.4 i		Tradycyjne	09.1988 > 03.1994		EA722	EB712	EC652	0,40					
2.6 i		Tradycyjne	09.1990 > 03.1994		EA770	EB740	EC700	0,40					
3.0 3000, 3.0 3000 24V		Tradycyjne	03.1987 > 03.1994		EA770	EB740	EC700	0,40					
3.0 3000 24V		Tradycyjne	09.1989 > 03.1994		EA770	EB740	EC700	0,40					
3.6 24V Lotus		Tradycyjne	08.1990 > 09.1992			EB740	EC700						

*podany czas wymiany należy traktować jako orientacyjny

Znalazłeś błąd w tabeli? Chciałbyś zaproponować inne zastosowanie? Czekamy na Twoje propozycje: pl.ekspert@eu.exide.com

Tabele zastosowań

Marka i model				Start-Stop	Tradycyjne				
					Premium	Excell	Classic		
VAUXHALL									
CARLTON Mk III									
2.2 TD	D	Tradycyjne	10.1986 > 08.1988			EB712	EC652	0,40	
2.3 D, 2.3 TD Interc.	D	Tradycyjne	09.1986 > 03.1994		EA722	EB712	EC652	0,40	
CASCADA Convertible									
1.4		Start-Stop	02.2013 >	EK700					
1.6, 1.6 SIDI		Start-Stop	02.2013 >	EK700					
2.0 CDTI	D	Start-Stop	02.2013 >	EK700					
2.0 BiTurbo CDTI	D	Start-Stop	02.2013 >	EK800					
CAVALIER Mk III (87)									
1.4 S		Tradycyjne	09.1988 > 11.1995		EA472	EB442	EC412	0,30	
1.6, 1.6 i		Tradycyjne	09.1988 > 11.1995		EA472	EB442	EC412	0,30	
1.8, 1.8 i CAT		Tradycyjne	09.1988 > 11.1995		EA770	EB740	EC700	0,30	
2.0 GSi		Tradycyjne	09.1989 > 08.1992		EA640	EB620		0,30	
2.0 i, 2.0 i 16V, 2.0 i 4x4, 2.0 i 16V 4x4		Tradycyjne	09.1988 > 11.1995		EA770	EB740	EC700	0,30	
2.0 i Turbo 4x4, 2.0 SRi, 2.0 SRi 16V		Tradycyjne	09.1988 > 11.1995		EA770	EB740	EC700	0,30	
2.5 V6		Tradycyjne	08.1988 > 06.1994		EA770	EB740	EC700	0,30	
1.7 D, 1.7 TD	D	Tradycyjne	09.1988 > 11.1995		EA770	EB740	EC700	0,30	
COMBO Mk I (B)									
1.2		Tradycyjne	07.1994 > 10.2001		EA612	EB602	EC542	0,50	
1.4		Tradycyjne	07.1994 > 10.2001		EA612	EB602	EC542	0,50	
1.4 16V		Tradycyjne	08.1999 > 10.2001		EA472	EB442		0,50	
1.7 D	D	Tradycyjne	07.1994 > 10.2001		EA612	EB602	EC542	0,50	
COMBO Mk II (C) (F25)									
1.4 16V		Tradycyjne	10.2001 > 05.2007		EA472	EB442	EC412	0,50	
1.4 i 16V		Tradycyjne	01.2004 > 11.2011		EA612	EB602		0,60	
1.6, 1.6 CNG 16V		Tradycyjne	08.2001 > 11.2011		EA612	EB602		0,60	
1.3 CDTI 16V	D	Tradycyjne	09.2004 > 02.2012		EA612	EB602		0,60	
1.7 CDTI 16V, 1.7 DI 16V, 1.7 DTI 16V	D	Tradycyjne	09.2001 > 11.2011		EA612	EB602	EC542	0,60	
COMBO Mk III (D)									
1.4, 1.4 CNG		Tradycyjne	11.2011 >		EA612	EB602			
1.3 CDTi	D	Tradycyjne	11.2011 >		EA612	EB602			
1.6 CDTi	D	Tradycyjne	11.2011 >		EA722	EB712			
2.0 CDTi	D	Tradycyjne	11.2011 >		EA722	EB712			
CORSA Mk I (B)									
1.0 i 12V		Tradycyjne	11.1996 > 09.2000		EA472	EB442	EC412	0,50	
1.2 i, 1.2 i 16V		Tradycyjne	03.1993 > 09.2000		EA472	EB442	EC412	0,50	
1.4 i, 1.4 i 16V, 1.4 i S		Tradycyjne	03.1993 > 09.2000		EA472	EB442	EC412	0,50	
1.6 i 16V		Tradycyjne	09.1994 > 09.2000		EA472	EB442	EC412	0,50	
1.5 D, 1.5 TD	D	Tradycyjne	03.1993 > 09.2000		EA722	EB712	EC652	0,50	
1.7 D	D	Tradycyjne	02.1996 > 09.2000		EA722	EB712	EC652	0,50	
CORSA Mk II (C) (W5L, F08)									
1.0 12V		Tradycyjne	09.2000 > 10.2006		EA472	EB442	EC412	0,60	
1.2 16V, 1.2 Twinport		Tradycyjne	09.2000 > 10.2006		EA472	EB442	EC412	0,60	
1.4 16V, 1.4 Twinport		Tradycyjne	09.2000 > 10.2006		EA472	EB442	EC412	0,60	
1.6		Tradycyjne	08.2001 > 10.2004		EA612	EB602	EC542	0,60	
1.6 CNG		Tradycyjne	05.2003 > 10.2006		EA472	EB442		0,60	
1.3 CDTI 16V	D	Tradycyjne	08.2000 > 09.2006		EA612	EB602		0,60	
1.7 CDTI 16V, 1.7 DI 16V, 1.7 DTI 16V	D	Tradycyjne	08.2000 > 09.2006		EA722	EB712	EC652	0,60	
CORSA Mk III (D) (L_8)									
1.0, 1.0 i 12V		Tradycyjne	11.2006 >		EA530	EB500	EC440	0,60	
1.2, 1.2 i 16V		Tradycyjne	11.2006 >		EA530	EB500	EC440	0,40	
1.2 (69hp)		Start-Stop	06.2010 >	EL600				0,40	
1.2 (69hp)		Tradycyjne	06.2010 >		EA472	EB442		0,40	
1.2 LPG		Tradycyjne	09.2009 >		EA472	EB442		0,40	
1.4 (Z14XEP)		Tradycyjne	07.2006 >		EA530	EB500		0,40	
1.4, 1.4 LPG (A14XEL)		Tradycyjne	09.2009 >		EA472	EB442		0,40	
1.4, 1.4 LPG (A14XEP)		Tradycyjne	07.2010 >		EA530	EB500		0,40	

*podany czas wymiany należy traktować jako orientacyjny

Znalazłeś błąd w tabeli? Chciałbyś zaproponować inne zastosowanie? Czekamy na Twoje propozycje: pl.ekspert@eu.exide.com

Marka i model					Start-Stop	Tradycyjne				
						Premium	Excell	Classic	(godziny)*	s. 207
VAUXHALL										
CORSA Mk III (D) (L_8)										
1.4 (120hp)		Start-Stop	07.2012 >	EK700					0,40	
1.6 SRi, 1.6 VXR		Tradycyjne	02.2007 >		EA612	EB602			0,40	
1.3 CDTI	D	Start-Stop	11.2006 >	EL600					0,40	
1.3 CDTI	D	Tradycyjne	11.2006 >		EA722	EB712			0,40	
1.7 CDTI	D	Tradycyjne	11.2006 >		EA722	EB712			0,40	
CORSAVAN Mk I (B)										
1.4 i		Tradycyjne	01.1994 > 09.2000		EA472	EB442	EC412		0,50	
1.5 D	D	Tradycyjne	08.1994 > 12.1995		EA722	EB712	EC652		0,50	
1.7 D	D	Tradycyjne	01.1994 > 09.2000		EA722	EB712	EC652		0,50	
CORSAVAN Mk II (C)										
1.2 16V		Tradycyjne	09.2000 > 06.2006		EA472	EB442	EC412		0,60	
1.4		Tradycyjne	11.2003 > 06.2006		EA472	EB442	EC412		0,60	
1.3 CDTI 16V	D	Tradycyjne	04.2004 > 06.2006		EA612	EB602			0,60	
1.7 DI 16V, 1.7 DTI 16V	D	Tradycyjne	09.2000 > 06.2006		EA722	EB712	EC652		0,60	
CORSAVAN Mk III (D)										
1.2 (Z12XEP)		Tradycyjne	07.2009 >		EA472	EB442				
1.2 (A12XEL)		Tradycyjne	01.2010 >		EA530	EB500				
1.3 CDTI	D	Tradycyjne	07.2006 >		EA722	EB712				
FRONTERA Mk I (A)										
2.0		Tradycyjne	04.1995 > 08.1998		EA770	EB740	EC700			
2.2 i		Tradycyjne	03.1995 > 10.1998		EA770	EB740	EC700		0,30	
2.4 i		Tradycyjne	03.1992 > 10.1998		EA770	EB740	EC700		0,30	
2.3 TD	D	Tradycyjne	03.1992 > 10.1998		EA770	EB740	EC700		0,30	
2.5 TDS	D	Tradycyjne	09.1996 > 10.1998		EA770	EB740	EC700		0,40	
2.8 TD	D	Tradycyjne	03.1995 > 10.1998		EA770	EB740	EC700		0,30	
FRONTERA Mk I (A) Sport										
2.0 i		Tradycyjne	03.1992 > 10.1998		EA770	EB740	EC700		0,30	
2.5 TDS	D	Tradycyjne	09.1996 > 10.1998		EA770	EB740	EC700		0,40	
2.8 TD	D	Tradycyjne	03.1995 > 08.1996		EA770	EB740	EC700		0,30	
FRONTERA Mk II (B)										
2.2 i		Tradycyjne	10.1998 > 10.2004		EA770	EB740			0,40	
3.2 i		Tradycyjne	10.1998 > 10.2004		EA770	EB740			0,40	
2.2 DTI	D	Tradycyjne	10.1998 > 09.2004		EA770	EB740			0,40	
INSIGNIA										
1.4, 1.4 LPG		Start-Stop	04.2011 >	EK700					0,60	
1.6		Tradycyjne	07.2008 >		EA472	EB442			0,60	
1.6 Turbo (180hp)		Tradycyjne	01.2009 >		EA612	EB602			0,60	
1.6 SIDI (170hp)		Start-Stop	07.2013 >	EK700					0,60	
1.8		Tradycyjne	07.2008 > 09.2013		EA612	EB602			0,60	
2.0 Turbo, 2.0 Turbo 4x4		Tradycyjne	07.2008 >		EA722	EB712			0,60	
2.8 V6 Turbo 4x4, 2.8 VXR		Tradycyjne	07.2008 >		EA722	EB712			0,60	
2.0 CDTI, 2.0 CDTI 4x4	D	Tradycyjne	07.2008 >			EB802			0,60	
2.0 CDTI, 2.0 CDTI 4x4	D	Tradycyjne	10.2008 >		EA722	EB712			0,60	
2.0 CDTI, 2.0 CDTI 4x4	D	Tradycyjne	07.2013 >		EA900	EB800			0,60	
2.0 CDTI	D	Start-Stop	03.2012 >	EK800					0,60	
2.0 CDTI	D	Start-Stop	07.2013 >	EL800					0,60	
2.0 Biturbo CDTI, 2.0 Biturbo CDTI 4x4	D	Start-Stop	03.2012 >	EL800					0,60	
2.0 Biturbo CDTI, 2.0 Biturbo CDTI 4x4	D	Tradycyjne	03.2012 >		EA900	EB800			0,60	
MERIVA Mk I (A)										
1.4 16V Twinport		Tradycyjne	01.2003 > 10.2009		EA472	EB442			0,40	
1.6 i, 1.6 i 16V, 1.6 i 16V Twinport, 1.6 Turbo		Tradycyjne	01.2003 > 06.2010		EA612	EB602			0,40	
1.8 i 16V		Tradycyjne	05.2003 > 08.2005		EA612	EB602			0,40	
1.3 CDTI	D	Tradycyjne	01.2003 > 06.2010		EA612	EB602			0,40	
1.7 CDTi, 1.7 CDTI 16V, 1.7 DTI 16V	D	Tradycyjne	06.2003 > 06.2010		EA722	EB712			0,40	
MERIVA Mk II (B)										
1.4, 1.4 LPG		Tradycyjne	06.2010 >		EA612	EB602				

*podany czas wymiany należy traktować jako orientacyjny

Znalazłeś błąd w tabeli? Chciałbyś zaproponować inne zastosowanie? Czekamy na Twoje propozycje: pl.ekspert@eu.exide.com

Marka i model					Start-Stop	Tradycyjne		Premium		Excell	Classic		
												(godziny)*	s. 207
VAUXHALL													
MERIVA Mk II (B)													
1.3 CDTi	D	Start-Stop	06.2010 >	EL600									
1.3 CDTi	D	Tradycyjne	06.2010 >		EA612	EB602							
1.6 CDTi	D	Start-Stop	11.2013 >	EL700									
1.7 CDTi	D	Tradycyjne	06.2010 >		EA722	EB712							
MIDI II													
2.0		Tradycyjne	06.1988 > 08.1997		EA472	EB442	EC412						
2.0 TD	D	Tradycyjne	06.1988 > 07.1990			EB740	EC700						
2.2 D, 2.2 AWD	D	Tradycyjne	06.1988 > 12.1994			EB740	EC700						
2.4 TD	D	Tradycyjne	09.1994 > 08.1997			EB740	EC700						
MOKKA													
1.4 4x4		Start-Stop	06.2012 >	EK700									
1.6		Start-Stop	06.2012 >	EK700									
1.7 CDTi	D	Start-Stop	06.2012 >	EK700									
1.7 CDTi	D	Tradycyjne	06.2012 >		EA612	EB602							
1.7 CDTi 4x4	D	Start-Stop	06.2012 >	EK700									
MONARO													
5.7		Tradycyjne	03.2004 > 04.2007		EA722	EB712							
6.0		Tradycyjne	01.2005 > 04.2007		EA722	EB712							
MONTEREY													
3.2		Tradycyjne	06.1992 > 07.1998		EA755	EB705	EC605	0,40					
3.1 TD	D	Tradycyjne	09.1991 > 07.1998		EA755	EB705	EC605	0,40					
MONTEREY Mk II													
3.5 V6 24V		Tradycyjne	07.1998 > 08.1999		EA755	EB705	EC605	0,20					
3.0 DTi	D	Tradycyjne	07.1998 > 08.1999		EA755	EB705	EC605	0,20					
MOVANO Mk I (A)													
1.9 DTi	D	Tradycyjne	09.2000 > 05.2010		EA1000	EB950	EC900	0,40					
2.2 DTi	D	Tradycyjne	09.2000 > 05.2010		EA1000	EB950	EC900	0,40					
2.5 D, 2.5 DTi, 2.5 CDTi	D	Tradycyjne	10.1998 > 05.2010		EA1000	EB950	EC900	0,40					
2.8 TDI	D	Tradycyjne	10.1998 > 10.2001		EA1000	EB950	EC900	0,40					
3.0 DTi	D	Tradycyjne	10.2003 > 05.2010		EA1000	EB950	EC900	0,60					
MOVANO Mk II (B)													
2.3 CDTi [RWD]	D	Tradycyjne	07.2010 >		EA1000	EB950							
2.3 CDTi FWD	D	Tradycyjne	05.2010 >		EA1000	EB950							
OMEGA (B)													
2.0, 2.0 16V		Tradycyjne	03.1994 > 09.1999		EA612	EB602	EC542						
2.2 16V		Tradycyjne	01.1994 > 06.2003		EA612	EB602		0,50					
2.5 V6		Tradycyjne	03.1994 > 09.2000		EA722	EB712	EC652	0,50					
2.6 V6		Tradycyjne	08.2000 > 07.2003		EA722	EB712	EC652	0,50					
3.0 V6		Tradycyjne	04.1994 > 07.2000		EA722	EB712	EC652	0,50					
3.2 V6		Tradycyjne	02.2001 > 07.2003		EA722	EB712	EC652	0,50					
2.0 DTi 16V	D	Tradycyjne	01.1998 > 09.2000		EA722	EB712	EC652	0,50					
2.2 DTi 16V	D	Tradycyjne	08.2000 > 07.2003		EA722	EB712	EC652	0,50					
2.5 DTi 24V, 2.5 TD	D	Tradycyjne	04.1994 > 07.2003			EB802		0,50					
RASCAL													
1.0		Tradycyjne	07.1986 > 08.1993			EB705							
SENATOR Mk II (B)													
2.5 i		Tradycyjne	09.1987 > 10.1990			EB620		0,30					
2.6 i		Tradycyjne	09.1990 > 09.1993			EB620		0,30					
3.0, 3.0 24V, 3.0 i CAT		Tradycyjne	09.1987 > 09.1993			EB620		0,30					
SIGNUM													
1.8		Tradycyjne	06.2003 > 05.2008		EA612	EB602		0,40					
2.0 i Turbo		Tradycyjne	01.2002 > 10.2008		EA722	EB712		0,40					
2.2 i		Tradycyjne	05.2003 > 05.2008		EA722	EB712		0,40					
2.8 V6 Turbo		Tradycyjne	04.2002 > 05.2008		EA722	EB712		0,40					
3.2 V6		Tradycyjne	05.2003 > 05.2008		EA722	EB712		0,40					
1.9 CDTi, 1.9 CDTi 16V	D	Tradycyjne	04.2004 > 03.2008		EA722	EB712		0,40					

*podany czas wymiany należy traktować jako orientacyjny

Znalazłeś błąd w tabeli? Chciałbyś zaproponować inne zastosowanie? Czekamy na Twoje propozycje: pl.ekspert@eu.exide.com

Marka i model		Start-Stop		Tradycyjne			Premium		Excell		Classic		Igodziny*		s. 207	
VAUXHALL																
SIGNUM																
2.0 DTI	D	Tradycyjne	05.2003 > 05.2008		EA722	EB712					0,40					
2.2 DTI	D	Tradycyjne	05.2003 > 05.2008		EA722	EB712					0,40					
3.0 CDTi, 3.0 V6 CDTi	D	Tradycyjne	04.2002 > 05.2008		EA722	EB712					0,40					
SINTRA																
2.2 i 16V		Tradycyjne	11.1996 > 04.1999		EA612	EB602		EC542			0,70					
3.0 i 24V		Tradycyjne	11.1996 > 04.1999		EA612	EB602		EC542			0,70					
2.2 DTI	D	Tradycyjne	07.1997 > 04.1999		EA722	EB712		EC652			0,70					
SPEEDSTER																
2.0		Tradycyjne	10.2003 > 09.2006		EA612	EB602										
TIGRA TwinTop																
1.4		Tradycyjne	06.2004 > 08.2009		EA472	EB442					0,60					
1.8		Tradycyjne	06.2004 > 08.2009		EA472	EB442					0,60					
1.3 CDTi	D	Tradycyjne	06.2004 > 08.2009		EA612	EB602					0,60					
VECTRA (B)																
2.0 i, 2.0 i 16V		Tradycyjne	10.1995 > 03.2002		EA612	EB602					0,40					
2.2 i 16V		Tradycyjne	08.1995 > 10.2001		EA612	EB602		EC542			0,40					
2.5 i GSi		Tradycyjne	11.1996 > 08.2000		EA612	EB602		EC542			0,40					
2.6 i V6		Tradycyjne	09.2000 > 03.2002		EA612	EB602					0,40					
1.7 TD	D	Tradycyjne	11.1996 > 12.1997		EA612	EB602		EC542			0,40					
VECTRA Mk II (C)																
1.6, 1.6 16V		Tradycyjne	06.2004 > 07.2008		EA640	EB620					0,40					
1.8, 1.8 16V		Tradycyjne	04.2002 > 07.2008		EA640	EB620					0,40					
2.0 16V Turbo		Tradycyjne	01.2000 > 10.2008		EA640	EB620					0,40					
2.2 16V, 2.2 direct		Tradycyjne	01.2002 > 10.2008		EA640	EB620					0,50					
2.8 V6 Turbo		Tradycyjne	08.2005 > 07.2008		EA770	EB740					0,40					
3.2 V6		Tradycyjne	06.2003 > 07.2008		EA770	EB740					0,40					
1.9 CDTi, 1.9 CDTi 16V	D	Tradycyjne	04.2002 > 09.2008		EA722	EB712		EC652			0,40					
2.0 DTi 16V	D	Tradycyjne	04.2002 > 10.2008		EA722	EB712		EC652			0,40					
2.2 DTi 16V	D	Tradycyjne	04.2002 > 10.2008		EA722	EB712		EC652			0,40					
3.0 CDTi, 3.0 V6 CDTi	D	Tradycyjne	06.2003 > 07.2008			EB802					0,40					
VIVARO																
2.0 16V, 2.0 ECOTEC		Tradycyjne	08.2001 >		EA770	EB740		EC700								
1.9 DI, 1.9 DTi	D	Tradycyjne	08.2001 > 12.2006		EA770	EB740		EC700		0,50						
2.0 CDTi	D	Tradycyjne	01.2006 >		EA770	EB740		EC700		0,60						
2.5 DTi	D	Tradycyjne	04.2004 >		EA1000	EB950				0,60						
2.5 CDTi	D	Tradycyjne	08.2006 >		EA1000	EB950				0,60						
VX220																
2.0 i Turbo		Tradycyjne	03.2001 > 04.2004		EA770	EB740		EC700		0,60						
2.2 i		Tradycyjne	09.2000 > 07.2005		EA770	EB740		EC700		0,60						
VXR8 Estate																
6.2		Tradycyjne	04.2008 >		EA612	EB602										
VXR8 MALOO																
6.2		Tradycyjne	04.2008 >		EA612	EB602										
VXR8 Saloon																
6.0		Tradycyjne	02.2007 >		EA612	EB602										
6.2, 6.2 LS3 V8		Tradycyjne	04.2008 >		EA612	EB602										
ZAFIRA Mk I (A) (F75)																
1.6 16V, 1.6 CNG		Tradycyjne	04.1999 > 08.2005		EA612	EB602				0,40						
1.8 16V		Tradycyjne	05.1999 > 08.2005		EA612	EB602				0,40						
2.0, 2.0 GSI Turbo		Tradycyjne	09.2001 > 06.2005		EA612	EB602				0,40						
2.2 16V		Tradycyjne	11.1998 > 08.2004		EA612	EB602				0,40						
2.0 DI 16V, 2.0 DTi 16V	D	Tradycyjne	04.1999 > 08.2005		EA722	EB712		EC652		0,40						
2.2 D	D	Tradycyjne	06.2001 > 06.2005		EA722	EB712		EC652		0,40						
ZAFIRA Mk II (B) (M75)																
1.6		Tradycyjne	07.2005 >		EA472	EB442		EC412		0,40						
1.6 CNG, 1.6 CNG Turbo		Tradycyjne	07.2005 >		EA612	EB602				0,40						

*podany czas wymiany należy traktować jako orientacyjny

Znalazłeś błąd w tabeli? Chciałbyś zaproponować inne zastosowanie? Czekamy na Twoje propozycje: pl.ekspert@eu.exide.com

Marka i model      Tradycyjne  Premium Excell Classic   s. 207

VAUXHALL									
ZAFIRA Mk II (B) (M75)									
1.8		Tradycyjne	04.2005 >		EA472	EB442	EC412	0,40	
2.0		Tradycyjne	07.2005 >		EA612	EB602		0,40	
2.2		Tradycyjne	07.2005 >		EA612	EB602		0,40	
1.7 CDTI	D	Tradycyjne	01.2008 >		EA640	EB620		0,40	
1.9 CDTI	D	Tradycyjne	07.2005 >		EA722	EB712		0,40	
1.9 CDTI	D	Tradycyjne	07.2005 >		EA612	EB602		0,40	
ZAFIRA Mk III (P12)									
1.4, 1.4 LPG		Tradycyjne	10.2011 >		EA612	EB602			
1.4		Start-Stop	10.2011 >	EK700					
1.6 CNG		Tradycyjne	10.2011 >		EA612	EB602			
1.6 Turbo, 1.6 SIDI		Start-Stop	12.2012 >	EK700					
1.8		Tradycyjne	10.2011 >		EA612	EB602			
1.6 CDTi	D	Start-Stop	03.2013 >	EK700					
2.0 CDTi	D	Tradycyjne	10.2011 >		EA722	EB712			
2.0 CDTi	D	Start-Stop	10.2011 >	EK700					
2.0 BiTurbo CDTI	D	Start-Stop	01.2013 >	EK800					
VOLKSWAGEN									
AMAROK									
2.0 TSI		Tradycyjne	12.2010 >		EA770	EB740			
2.0 TDI, 2.0 TDI 4motion	D	Tradycyjne	09.2010 >		EA1000	EB950			
2.0 TDI, 2.0 TDI 4motion	D	Tradycyjne	09.2010 >		EA1000	EB950			
2.0 TDI, 2.0 TDI 4motion, 2.0 BiTDI	D	Tradycyjne	11.2011 >		EA770	EB740			
2.0 BiTDI 4motion	D	Tradycyjne	09.2010 >		EA1000	EB950			
BEETLE (5C1)									
1.2 TSI		Tradycyjne	07.2011 >		EA640	EB620			
1.4 TSI		Tradycyjne	04.2011 >		EA640	EB620			
2.0 TSI		Tradycyjne	04.2011 >		EA640	EB620			
2.5		Tradycyjne	04.2011 >		EA640	EB620			
1.6 TDI	D	Tradycyjne	10.2011 >		EA640	EB620			
2.0 TDI	D	Tradycyjne	04.2011 >		EA640	EB620			
BORA (1J2)									
1.4 16V		Tradycyjne	03.2000 > 05.2005		EA530	EB500	EC440	0,30	
1.6, 1.6 16V, 1.6 FSI		Tradycyjne	10.1998 > 05.2005		EA530	EB500	EC440	0,30	
1.8, 1.8 4motion, 1.8 T		Tradycyjne	10.1998 > 05.2005		EA640	EB620		0,30	
2.0, 2.0 4motion		Tradycyjne	10.1998 > 05.2005		EA640	EB620		0,30	
2.3 V5, 2.3 V5 4motion		Tradycyjne	10.1998 > 05.2005		EA640	EB620		0,30	
2.8 V6 4motion		Tradycyjne	03.1999 > 05.2005		EA640	EB620		0,30	
1.9 SDI, 1.9 TDI, 1.9 TDI 4motion	D	Tradycyjne	10.1998 > 05.2005		EA770	EB740	EC700	0,30	
CADDY I (14)									
1.5		Tradycyjne	08.1982 > 07.1983			EB500	EC440	0,20	VW adaptor
1.6		Tradycyjne	10.1982 > 07.1992			EB500	EC440	0,20	VW adaptor
1.8		Tradycyjne	08.1985 > 07.1992			EB620	EC550	0,20	VW adaptor
1.6 D	D	Tradycyjne	08.1982 > 07.1992			EB602	EC542	0,20	VW adaptor
CADDY II									
1.4, 60 1.4		Tradycyjne	11.1995 > 01.2004		EA530	EB500	EC440	0,20	VW adaptor
75 1.6		Tradycyjne	11.1995 > 09.2000		EA530	EB500	EC440	0,20	VW adaptor
1.7 SDI	D	Tradycyjne	07.1996 > 09.2000		EA612	EB602	EC542	0,20	VW adaptor
1.9 D, 1.9 SDI, 1.9 TDI	D	Tradycyjne	11.1995 > 01.2004		EA640	EB620	EC550	0,20	VW adaptor
CADDY III									
1.2 TSI		Tradycyjne	09.2010 >		EA530	EB500		0,30	
1.4, 1.4 16V		Tradycyjne	03.2004 > 08.2010		EA530	EB500		0,30	
1.6		Tradycyjne	04.2004 >		EA530	EB500		0,30	
1.6 BiFuel		Tradycyjne	05.2011 >		EA640	EB620			
2.0 EcoFuel		Tradycyjne	04.2006 >		EA530	EB500		0,30	
1.6 TDI	D	Start-Stop	08.2010 >	EK700					
1.6 TDI	D	Tradycyjne	08.2010 >		EA640	EB620			

*podany czas wymiany należy traktować jako orientacyjny

Znalazłeś błąd w tabeli? Chciałbyś zaproponować inne zastosowanie? Czekamy na Twoje propozycje: pl.ekspert@eu.exide.com









Volkswagen

Marka i model					Start-Stop	Tradycyjne				
						Premium	Excell	Classic	(godziny)*	s. 207
VOLKSWAGEN										
CADDY III										
1.9 TDI, 1.9 TDI 4motion	D	Tradycyjne	04.2004 > 08.2010		EA770	EB740			0,50	
2.0 SDI	D	Tradycyjne	03.2004 > 08.2010		EA770	EB740			0,50	
2.0 TDI	D	Tradycyjne	09.2007 > 08.2010		EA770	EB740			0,50	
2.0 TDI	D	Tradycyjne	05.2012 >		EA640	EB620			0,50	
2.0 TDI, 2.0 TDI 4motion	D	Tradycyjne	08.2010 >		EA640	EB620			0,50	
2.0 TDI, 2.0 TDI 4motion	D	Tradycyjne	08.2010 >		EA770	EB740			0,50	
CC (358)										
1.4 TSI		Start-Stop	11.2011 >	EK700						
1.8 TSI		Tradycyjne	11.2011 >	EK700						
2.0 TSI		Start-Stop	11.2011 >	EK700						
3.6 FSI 4motion		Tradycyjne	11.2011 >	EK700						
2.0 TDI, 2.0 TDI 4motion	D	Start-Stop	11.2011 >	EK700						
CORRADO (53I)										
1.8 16V, 1.8 G60		Tradycyjne	09.1988 > 09.1993		EA612	EB602	EC542	0,20	VW adaptor	
2.0 i, 2.0 i 16V		Tradycyjne	08.1991 > 12.1995		EA612	EB602	EC542	0,20	VW adaptor	
2.9 VR6		Tradycyjne	08.1991 > 12.1995		EA472	EB442	EC412	0,20	VW adaptor	
CRAFTER 30-35										
2.0 TDI	D	Start-Stop	05.2011 >	EK700						
2.0 TDI	D	Tradycyjne	05.2011 >		EA770	EB740		0,40		
2.0 TDI 4motion	D	Start-Stop	11.2011 >	EK950						
2.5 TDI	D	Tradycyjne	04.2006 >		EA770	EB740		0,40		
EOS (1F7, 1F8)										
1.4 TSI		Start-Stop	11.2007 >	EK700					0,30	
1.4 TSI		Tradycyjne	11.2007 >		EA530	EB500			0,30	
1.6 FSI		Tradycyjne	06.2006 > 05.2008		EA530	EB500			0,30	
2.0 FSI, 2.0 TSI, 2.0 TFSI		Tradycyjne	03.2006 >		EA640	EB620			0,30	
2.0 TSI, 2.0 TFSI		Tradycyjne	11.2013 >		EA530	EB500				
3.2 V6		Tradycyjne	06.2006 > 05.2009		EA770	EB740			0,50	
3.6 V6		Tradycyjne	05.2009 > 11.2010		EA770	EB740			0,50	
2.0 TDI	D	Tradycyjne	06.2006 >		EA770	EB740			0,40	
2.0 TDI 16V	D	Start-Stop	05.2008 >	EK700						
2.0 TDI 16V	D	Tradycyjne	05.2008 >		EA770	EB740			0,40	
FOX (5Z1, 5Z3)										
1.2		Tradycyjne	04.2005 >		EA530	EB500			0,30	
1.4		Tradycyjne	04.2005 >		EA530	EB500			0,30	
1.6		Tradycyjne	10.2003 >		EA530	EB500			0,30	
1.4 TDI	D	Tradycyjne	04.2005 >		EA640	EB620			0,30	
GOLF II (19E, 1G1)										
1.0		Tradycyjne	11.1983 > 10.1991			EB442	EC412	0,20	VW adaptor	
1.3, 1.3 CAT		Tradycyjne	08.1983 > 12.1992			EB442	EC412	0,20	VW adaptor	
1.6		Tradycyjne	08.1983 > 12.1992			EB442	EC412	0,20	VW adaptor	
1.8, 1.8 GTI, 1.8 GTI 16V, 1.8 GTI G60, 1.8 GTI G60 Syncro		Tradycyjne	08.1983 > 10.1991			EB442	EC412	0,20	VW adaptor	
1.8 i CAT, 1.8 i Syncro CAT, 1.8 Syncro		Tradycyjne	02.1986 > 10.1991			EB442	EC412	0,20	VW adaptor	
2.0		Tradycyjne	08.1985 > 07.1992		EA472	EB442	EC412	0,20	VW adaptor	
1.6 D, 1.6 TD	D	Tradycyjne	08.1983 > 10.1991			EB602	EC542	0,20	VW adaptor	
GOLF III (1H1)										
1.4		Tradycyjne	10.1991 > 08.1997		EA530	EB500	EC440	0,20	VW adaptor	
1.6		Tradycyjne	09.1992 > 08.1997		EA640	EB620	EC550	0,20	VW adaptor	
1.8, 1.8 Syncro		Tradycyjne	11.1991 > 08.1997		EA640	EB620	EC550	0,20	VW adaptor	
2.0, 2.0 GL, 2.0 GTI 16V, 2.0 Syncro		Tradycyjne	11.1991 > 09.1997		EA640	EB620	EC550	0,20	VW adaptor	
2.8 VR6		Tradycyjne	01.1992 > 08.1997		EA640	EB620	EC550	0,20	VW adaptor	
2.9 VR6 Syncro		Tradycyjne	10.1994 > 08.1997		EA640	EB620	EC550	0,20	VW adaptor	
1.9 D, 1.9 SDI, 1.9 TDI/ Syncro, 1.9 TD/ GTD	D	Tradycyjne	11.1991 > 08.1997		EA770	EB740	EC700	0,20	VW adaptor	
GOLF III Cabriolet (1E7)										
1.6		Tradycyjne	10.1994 > 05.1998		EA640	EB620	EC550	0,20	VW adaptor	
1.8		Tradycyjne	07.1993 > 05.1998		EA640	EB620	EC550	0,20	VW adaptor	

Tabele zastosowań

*podany czas wymiany należy traktować jako orientacyjny

Znalazłeś błąd w tabeli? Chciałbyś zaproponować inne zastosowanie? Czekamy na Twoje propozycje: pl.ekspert@eu.exide.com

Marka i model 					Start-Stop 	Tradycyjne 				
					Premium	Excell	Classic			
VOLKSWAGEN										
GOLF III Cabriolet (1E7)										
2.0		Tradycyjne	07.1993 > 05.1998			EA640	EB620	EC550	0,20	VW adaptor
1.9 TDI	D	Tradycyjne	08.1995 > 05.1998			EA770	EB740	EC700	0,20	VW adaptor
GOLF IV (1J1)										
1.4 16V		Tradycyjne	08.1997 > 06.2005			EA530	EB500	EC440	0,30	
1.6, 1.6 16V, 1.6 FSI		Tradycyjne	08.1997 > 06.2005			EA640	EB620	EC550	0,30	
1.8, 1.8 4motion, 1.8 T, 1.8 T GTI		Tradycyjne	08.1997 > 06.2005			EA640	EB620		0,30	
2.0, 2.0 4motion		Tradycyjne	07.1998 > 06.2005			EA640	EB620		0,20	
2.3 V5, 2.3 V5 4motion		Tradycyjne	08.1997 > 06.2005			EA640	EB620		0,30	
2.8 V6 4motion		Tradycyjne	03.1999 > 06.2005			EA770	EB740		0,30	
3.2 R32 4motion		Tradycyjne	09.2002 > 06.2005			EA770	EB740		0,30	
1.9 SDI, 1.9 TD, 1.9 TDI, 1.9 TDI 4motion	D	Tradycyjne	08.1997 > 06.2005			EA770	EB740	EC700	0,30	
GOLF IV Cabriolet (1E7)										
1.6		Tradycyjne	06.1998 > 06.2002			EA530	EB500	EC440	0,20	
1.8		Tradycyjne	06.1998 > 06.2002			EA640	EB620		0,20	
2.0		Tradycyjne	06.1998 > 06.2002			EA640	EB620		0,20	
1.9 TDI	D	Tradycyjne	06.1998 > 06.2002			EA770	EB740	EC700	0,20	
GOLF V (1K1)										
1.4 16V, 1.4 FSI, 1.4 TSI		Tradycyjne	10.2003 > 11.2008			EA530	EB500		0,30	
1.6, 1.6 FSI		Tradycyjne	10.2003 > 11.2008			EA530	EB500		0,30	
1.8 GTI		Tradycyjne	08.2006 > 11.2008			EA640	EB620		0,30	
2.0, 2.0 FSI, 2.0 FSI 4motion, 2.0 GTI		Tradycyjne	01.2004 > 02.2009			EA640	EB620		0,30	
3.2, 3.2 R32 4motion		Tradycyjne	01.2004 > 11.2008			EA770	EB740			
3.2 R32 4motion		Tradycyjne	11.2005 > 11.2008			EA900	EB800		0,30	
1.9 TDI, 1.9 TDI 4motion	D	Tradycyjne	10.2003 > 11.2008			EA770	EB740		0,40	
2.0 SDI, 2.0 TDI/ 4motion, 2.0 TDI 16V/ 4motion	D	Tradycyjne	10.2003 > 11.2008			EA770	EB740		0,40	
GOLF PLUS (5M1, 521)										
1.2 TSI		Start-Stop	11.2009 >	EK600						
1.2 TSI		Tradycyjne	11.2009 >		EA530	EB500			0,30	
1.4 16V, 1.4 FSI, 1.4 TSI		Tradycyjne	01.2005 >		EA530	EB500			0,30	
1.6, 1.6 FSI		Tradycyjne	01.2005 >		EA530	EB500			0,30	
2.0 FSI		Tradycyjne	05.2005 > 06.2008		EA640	EB620			0,30	
1.6 TDI	D	Start-Stop	02.2009 >	EK700						
1.6 TDI	D	Tradycyjne	02.2009 >		EA640	EB620			0,40	
1.9 TDI	D	Tradycyjne	01.2005 >		EA770	EB740			0,40	
2.0 TDI, 2.0 TDI 16V	D	Tradycyjne	01.2005 >		EA770	EB740			0,40	
GOLF VI (5K1)										
1.2 TSI		Start-Stop	05.2009 > 11.2012	EK700						
1.2 TSI		Tradycyjne	05.2010 > 11.2012		EA530	EB500				
1.4, 1.4 TSI		Tradycyjne	10.2008 > 11.2012		EA530	EB500			0,30	
1.6		Tradycyjne	10.2008 > 11.2012		EA530	EB500			0,30	
1.8 TSI		Tradycyjne	06.2009 > 01.2011		EA640	EB620			0,30	
2.0 GTI		Tradycyjne	04.2009 > 11.2013		EA640	EB620			0,30	
2.0 R 4motion		Tradycyjne	11.2009 > 11.2013		EA640	EB620				
1.6 TDI	D	Start-Stop	02.2009 > 11.2012	EK700						
1.6 TDI	D	Tradycyjne	02.2009 > 11.2012		EA640	EB620				
2.0 TDI, 2.0 TDI 4motion	D	Start-Stop	10.2008 > 05.2013	EK700					0,40	
2.0 TDI, 2.0 TDI 4motion	D	Tradycyjne	10.2008 > 05.2013		EA770	EB740			0,40	
2.0 TDI	D	Tradycyjne	10.2008 > 11.2012		EA900	EB800			0,40	
GOLF VI Convertible (517)										
1.2 TSI		Start-Stop	03.2011 >	EK700						
1.2 TSI		Tradycyjne	03.2011 >		EA530	EB500				
1.4 TSI		Start-Stop	03.2011 >	EK700						
1.4 TSI		Tradycyjne	11.2011 >		EA640	EB620				
2.0 GTI, 2.0 TSI		Start-Stop	11.2011 >	EK700						
2.0 GTI, 2.0 TSI		Tradycyjne	11.2011 >		EA770	EB740				
2.0 R		Tradycyjne	01.2013 >		EA640	EB620				

*podany czas wymiany należy traktować jako orientacyjny

Znalazłeś błąd w tabeli? Chciałbyś zaproponować inne zastosowanie? Czekamy na Twoje propozycje: pl.ekspert@eu.exide.com









Volkswagen

Marka i model				Start-Stop	Tradycyjne					
					Premium	Excell	Classic			
VOLKSWAGEN										
GOLF VI Convertible (517)										
1.6 TDI	D	Start-Stop	03.2011 >	EK700						
1.6 TDI	D	Tradycyjne	03.2011 >		EA640	EB620				
2.0 TDI	D	Start-Stop	11.2011 >	EK700						
2.0 TDI	D	Tradycyjne	11.2011 >		EA770	EB740		0,20		
GOLF VII (5G1)										
1.2 TSI (Manual)		Start-Stop	11.2012 >	EK600						
1.2 TSI (Automatic)		Start-Stop	11.2012 >	EK700						
1.4 TGI		Start-Stop	08.2013 >	EK600						
1.4 TSI (90kW)		Start-Stop	11.2012 >	EK700						
1.4 TSI (ACT, 103kW)		Start-Stop	11.2012 >	EK600						
2.0 GTI, 2.0 R 4motion		Start-Stop	04.2013 >	EK700						
1.6 TDI, 1.6 TDI 4motion	D	Start-Stop	11.2012 >	EK700						
2.0 TDI, 2.0 TDI 4motion, 2.0 GTD	D	Start-Stop	08.2012 >	EK700						
GOLF SPORTSVAN										
1.4 TSI		Start-Stop	05.2014 >	EK700						
1.6 TDI	D	Start-Stop	05.2014 >	EK700						
2.0 TDI	D	Start-Stop	05.2014 >	EK700						
JETTA III (1K2)										
1.4 TSI		Tradycyjne	07.2006 > 10.2010		EA530	EB500		0,30		
1.6, 1.6 FSI		Tradycyjne	10.2005 > 10.2010		EA640	EB620		0,30		
2.0 FSI, 2.0 TFSI		Tradycyjne	08.2005 > 10.2010		EA640	EB620		0,30		
2.5 FSI		Tradycyjne	01.2006 > 10.2010		EA640	EB620		0,30		
1.6 TDI	D	Start-Stop	06.2009 > 10.2010	EK700						
1.6 TDI	D	Tradycyjne	06.2009 > 10.2010		EA640	EB620				
1.9 TDI	D	Tradycyjne	08.2005 > 10.2010		EA770	EB740		0,50		
2.0 TDI, 2.0 TDI 16V	D	Tradycyjne	08.2005 > 10.2010		EA770	EB740		0,50		
JETTA IV (162)										
1.2 TSI		Start-Stop	02.2011 >	EK700						
1.2 TSI		Tradycyjne	02.2011 >		EA640	EB620				
1.4 TSI (118kW)		Start-Stop	04.2011 >	EK700						
1.4 TSI (118kW)		Tradycyjne	04.2011 >		EA530	EB500				
1.4 TSI		Start-Stop	04.2011 >	EK700						
1.4 TSI, 1.4 TSI Hybrid		Tradycyjne	04.2011 >		EA640	EB620				
1.6		Tradycyjne	12.2011 >		EA640	EB620				
2.0		Tradycyjne	06.2010 >		EA640	EB620				
2.0 TSI (147kW)		Start-Stop	12.2010 >	EK700						
2.0 TSI (147kW)		Tradycyjne	12.2010 >		EA530	EB500				
2.0 TSI (155kW)		Tradycyjne	12.2012 >		EA640	EB620				
2.5 FSI		Tradycyjne	04.2010 >		EA770	EB740				
1.6 TDI	D	Start-Stop	02.2011 >	EK700						
1.6 TDI	D	Tradycyjne	02.2011 >		EA640	EB620				
2.0 TDI	D	Tradycyjne	10.2010 >		EA770	EB740				
LT 28-35 I (281-363)										
2.4, 2.4 i, 2.4 Syncro		Tradycyjne	12.1982 > 06.1996		EA640	EB620		0,20	VW adaptor	
2.4 D, 2.4 D Syncro, 2.4 TD	D	Tradycyjne	12.1978 > 06.1996		EA770	EB740	EC700	0,20	VW adaptor	
LT 28-35 II Bus (2DB, 2DE, 2DK)										
2.3		Tradycyjne	05.1996 > 07.2006		EA640	EB620		0,30		
2.5 SDI, 2.5 TDI	D	Tradycyjne	05.1996 > 07.2006		EA770	EB740	EC700	0,30		
2.8 TDI	D	Tradycyjne	02.1997 > 06.2006		EA770	EB740	EC700	0,30		
LT 28-46 II										
2.3		Tradycyjne	06.1996 > 07.2006		EA640	EB620	EC550	0,30		
2.5 SDI, 2.5 TDI	D	Tradycyjne	06.1996 > 07.2006		EA770	EB740	EC700	0,30		
2.8 TDI	D	Tradycyjne	06.1997 > 07.2006		EA770	EB740	EC700	0,30		
LT 40-55 I (291-512)										
2.4, 2.4 4WD, 2.4 i		Tradycyjne	12.1982 > 06.1996			EB712	EC652	0,20		
2.4 D, 2.4 TD, 2.4 TD 4WD	D	Tradycyjne	08.1978 > 05.1996		EA1000	EB950	EC900	0,20	VW adaptor	

*podany czas wymiany należy traktować jako orientacyjny

Znalazłeś błąd w tabeli? Chciałbyś zaproponować inne zastosowanie? Czekamy na Twoje propozycje: pl.ekspert@eu.exide.com

Tabele zastosowań

Marka i model 					Start-Stop 	Tradycyjne 					
						Premium	Excell	Classic	(godziny)*	s. 207	
VOLKSWAGEN											
LUPO (6X1, 6E1)											
1.0		Tradycyjne	09.1998 > 07.2005			EA530	EB500	EC440	0,30		
1.4, 1.4 16V, 1.4 FSI		Tradycyjne	09.1998 > 07.2005			EA530	EB500	EC440	0,30		
1.6 GTI		Tradycyjne	09.2000 > 07.2005			EA640	EB620	EC550	0,30		
1.2 TDI 3L	D	Tradycyjne	07.1999 > 07.2005			EA640	EB620	EC550	0,30		
1.4 TDI	D	Tradycyjne	01.1999 > 07.2005			EA640	EB620	EC550	0,30		
1.7 SDI	D	Tradycyjne	09.1998 > 07.2005			EA640	EB620		0,30		
MULTIVAN T5 (7HM, 7HN, 7HF, 7EF, 7EM, 7EN)											
2.0		Tradycyjne	11.2003 >			EA640	EB620		0,30		
2.0 TSI, 2.0 TSI 4motion (150kW)		Tradycyjne	05.2011 >			EA640	EB620				
2.0 TSI (110kW)		Start-Stop	07.2012 >	EK950							
2.0 TSI (110kW)		Tradycyjne	07.2012 >			EA1000	EB950				
3.2 V6, 3.2 V6 4motion		Tradycyjne	02.2004 > 11.2009			EA640	EB620		0,30		
1.9 TDI	D	Tradycyjne	04.2003 > 11.2009			EA770	EB740		0,30		
2.0 BiTDI, 2.0 BiTDI 4motion	D	Tradycyjne	09.2009 >			EA770	EB740				
2.0 TDI (84kW)	D	Start-Stop	05.2011 >	EK700							
2.0 TDI, 2.0 TDI 4motion	D	Tradycyjne	09.2009 >			EA770	EB740				
2.0 TDI	D	Tradycyjne	09.2009 >			EA900	EB800				
2.5 TDI, 2.5 TDI 4motion	D	Tradycyjne	04.2003 > 11.2009			EA770	EB740		0,30		
NEW BEETLE (9C1, 1C1)											
1.4		Tradycyjne	11.2001 >			EA530	EB500		0,20		
1.6		Tradycyjne	10.1999 >			EA530	EB500		0,20		
1.8 T		Tradycyjne	10.1999 >			EA640	EB620		0,20		
2.0		Tradycyjne	01.1998 >			EA640	EB620		0,20		
2.3 V5		Tradycyjne	10.2000 >			EA640	EB620		0,20		
2.5		Tradycyjne	07.2005 >			EA770	EB740				
RSI 3.2 4motion		Tradycyjne	04.2000 > 05.2001			EA640	EB620				
1.9 TDI	D	Tradycyjne	01.1998 >			EA770	EB740	EC700	0,20		
PASSAT (3A2, 35I)											
1.6		Tradycyjne	02.1988 > 08.1996				EB602	EC542	0,20		
1.8, 1.8 16V, 1.8 GL, 1.8 G60 Syncro		Tradycyjne	02.1988 > 08.1996			EA640	EB620	EC550	0,20	VW adaptor	
2.0, 2.0 16V, 2.0 Syncro		Tradycyjne	08.1988 > 08.1996			EA640	EB620	EC550	0,20	VW adaptor	
2.8 VR6		Tradycyjne	06.1991 > 08.1996			EA612	EB602	EC542	0,20	VW adaptor	
1.6 TD	D	Tradycyjne	08.1988 > 09.1993			EA612	EB602	EC542	0,20	VW adaptor	
1.9 D, 1.9 TD, 1.9 TDI	D	Tradycyjne	05.1989 > 08.1996			EA722	EB712	EC652	0,20	VW adaptor	
PASSAT (3B2)											
1.6		Tradycyjne	10.1996 > 11.2000			EA530	EB500	EC440	0,20		
1.8, 1.8 Syncro/4motion, 1.8 T, 1.8 T Syncro		Tradycyjne	10.1996 > 11.2000			EA640	EB620	EC550	0,20		
2.0, 2.0 4motion		Tradycyjne	04.2000 > 11.2000			EA640	EB620	EC550	0,20		
2.3 VR5, 2.3 VR5 Syncro/4motion		Tradycyjne	10.1996 > 11.2000			EA770	EB740	EC700	0,20		
2.8 Syncro, 2.8 V6, 2.8 V6 Syncro/4motion		Tradycyjne	08.1996 > 11.2000			EA770	EB740	EC700	0,20		
1.9 TDI, 1.9 TDI Syncro/4motion	D	Tradycyjne	10.1996 > 11.2000			EA770	EB740	EC700	0,20		
2.5 TDI, 2.5 TDI Syncro/4motion	D	Tradycyjne	07.1998 > 11.2000			EA900	EB800		0,20		
PASSAT (3B3)											
1.6		Tradycyjne	11.2000 > 05.2005			EA530	EB500	EC440	0,20		
1.8, 1.8 T, 1.8 T 20V, 1.8 T 4motion		Tradycyjne	11.2000 > 03.2005			EA640	EB620	EC550	0,20		
2.0, 2.0 4motion		Tradycyjne	11.2000 > 05.2005			EA640	EB620	EC550	0,20		
2.3 V5, 2.3 V5 4motion		Tradycyjne	11.2000 > 05.2005			EA770	EB740	EC700	0,20		
2.8 4motion		Tradycyjne	11.2000 > 05.2005			EA770	EB740	EC700	0,20		
4.0 VR8 4motion		Tradycyjne	09.2001 > 09.2004			EA900	EB800		0,20		
1.9 TDI, 1.9 TDI 4motion	D	Tradycyjne	11.2000 > 05.2005			EA770	EB740	EC700	0,20		
2.0 TDI	D	Tradycyjne	12.2003 > 05.2005			EA770	EB740		0,20		
2.5 TDI, 2.5 TDI 4motion	D	Tradycyjne	11.2000 > 05.2005			EA900	EB800		0,20		
PASSAT (3C2)											
1.4 TSI		Start-Stop	05.2007 > 07.2010	EK700					0,30		
1.4 TSI		Tradycyjne	05.2007 > 07.2010			EA530	EB500		0,30		
1.4 TSI EcoFuel		Tradycyjne	01.2009 > 07.2010			EA530	EB500		0,30		

*podany czas wymiany należy traktować jako orientacyjny

Znalazłeś błąd w tabeli? Chciałbyś zaproponować inne zastosowanie? Czekamy na Twoje propozycje: pl.ekspert@eu.exide.com

Volkswagen

Marka i model					Start-Stop	Tradycyjne				
						Premium	Excell	Classic	(godziny)*	s. 207
VOLKSWAGEN										
PASSAT (3C2)										
1.6, 1.6 FSI		Tradycyjne	05.2005 > 07.2010			EA530	EB500		0,30	
1.8 TSI		Tradycyjne	05.2007 > 07.2010			EA640	EB620		0,30	
2.0 FSI, 2.0 FSI 4motion		Tradycyjne	03.2005 > 07.2010			EA640	EB620	EC550	0,30	
3.2 FSI 4motion		Tradycyjne	11.2005 > 07.2010			EA770	EB740		0,40	
3.6 R36 4motion		Tradycyjne	04.2007 > 07.2010			EA770	EB740		0,40	
1.6 TDI	D	Start-Stop	08.2009 > 07.2010	EK700						
1.9 TDI	D	Tradycyjne	03.2005 > 11.2008			EA770	EB740		0,30	
2.0 TDI, 2.0 TDI 16V, 2.0 TDI 4motion	D	Tradycyjne	03.2005 >			EA770	EB740		0,30	
2.0 BlueTDI	D	Start-Stop	01.2009 >	EK800					0,30	
2.0 BlueTDI	D	Tradycyjne	01.2009 >			EA770	EB740		0,30	
PASSAT (362)										
1.4 TSI		Start-Stop	08.2010 >	EK700						
1.4 TSI EcoFuel		Tradycyjne	08.2010 >			EA770	EB740			
1.8 TSI		Tradycyjne	08.2010 >			EA770	EB740			
2.0 TSI		Tradycyjne	11.2010 >			EA770	EB740			
3.6 FSI 4motion		Tradycyjne	01.2011 >			EA770	EB740			
1.6 TDI	D	Start-Stop	08.2010 >	EK700						
2.0 TDI, 2.0 TDI 4motion	D	Start-Stop	08.2010 >	EK700						
PASSAT ALLTRACK (365)										
1.8 TSI		Start-Stop	01.2012 >	EK700						
1.8 TSI		Tradycyjne	01.2012 >			EA640	EB620			
2.0 TSI 4motion		Tradycyjne	01.2012 >			EA640	EB620			
2.0 TDI, 2.0 TDI 4motion	D	Tradycyjne	01.2012 >	EK700						
PASSAT CC (357)										
1.4 TSI MultiFuel		Tradycyjne	01.2011 >	EK700						
1.8 TSI		Tradycyjne	06.2008 > 11.2010			EA640	EB620		0,30	
1.8 TSI		Tradycyjne	11.2008 > 05.2010	EK700					0,30	
2.0 TSI		Tradycyjne	06.2008 >			EA640	EB620		0,30	
2.0 TSI (155kW)		Tradycyjne	11.2010 >	EK700					0,30	
3.6 FSI 4motion		Tradycyjne	06.2008 >			EA900	EB800			
3.6 FSI 4motion		Tradycyjne	06.2008 > 05.2010			EA770	EB740		0,40	
2.0 TDI, 2.0 TDI 4motion	D	Start-Stop	05.2008 >	EK700						
2.0 TDI, 2.0 TDI 4motion	D	Tradycyjne	05.2008 >			EA770	EB740		0,30	
2.0 BlueTDI	D	Start-Stop	05.2009 > 11.2010	EK700					0,30	
2.0 BlueTDI	D	Tradycyjne	05.2009 > 11.2010			EA770	EB740		0,30	
PHAETON (3D_)										
3.2 V6, 3.2 V6 4motion		Tradycyjne	04.2002 >	EK950 / EK600					1,60	X2
3.6 V6 4motion		Tradycyjne	11.2008 >	EK950 / EK600					1,60	X2
4.2 V8 4motion		Tradycyjne	05.2003 >	EK950 / EK600					1,60	X2
6.0 W12 4motion		Tradycyjne	04.2002 >	EK950 / EK600					1,60	X2
3.0 V6 TDI 4motion	D	Tradycyjne	09.2004 >	EK950 / EK600					1,60	X2
3.0 V6 TDI 4motion	D	Tradycyjne	11.2008 >	EK950 / EK600					1,60	X2
5.0 V10 TDI 4motion	D	Tradycyjne	11.2002 >	EK950 / EK600					1,60	X2
POLO (86C, 80)										
0.9		Tradycyjne	10.1981 > 12.1981				EB442	EC412	0,20	VW adaptor
1.0, 1.0 CAT		Tradycyjne	10.1981 > 09.1994			EA472	EB442	EC412	0,20	VW adaptor
1.1		Tradycyjne	10.1981 > 09.1989				EB442	EC412	0,20	VW adaptor
1.3, 1.3 CAT		Tradycyjne	08.1982 > 09.1994				EB442	EC412	0,20	VW adaptor
1.3 D	D	Tradycyjne	08.1986 > 07.1990				EB602	EC542	0,20	VW adaptor
1.4 D	D	Tradycyjne	10.1990 > 09.1994			EA612	EB602	EC542	0,20	VW adaptor
POLO Coupe (86C, 80)										
1.0, 1.0 CAT		Tradycyjne	08.1985 > 09.1994			EA472	EB442	EC412	0,20	VW adaptor
1.3, 1.3 CAT		Tradycyjne	07.1987 > 09.1994				EB442	EC412	0,20	VW adaptor
1.3 G40		Tradycyjne	01.1987 > 09.1994			EA472	EB442	EC412	0,20	VW adaptor
1.3 D	D	Tradycyjne	08.1986 > 08.1990				EB602	EC542	0,20	VW adaptor
1.4 D	D	Tradycyjne	08.1990 > 09.1994			EA612	EB602	EC542	0,20	VW adaptor

*podany czas wymiany należy traktować jako orientacyjny

Znalazłeś błąd w tabeli? Chciałbyś zaproponować inne zastosowanie? Czekamy na Twoje propozycje: pl.ekspert@eu.exide.com

Marka i model					Start-Stop	Tradycyjne				
						Premium	Excell	Classic	(godziny)*	s. 207
VOLKSWAGEN										
POLO (6N1)										
45 1.0, 50 1.0		Tradycyjne	10.1994 > 10.1999			EA472	EB442	EC412	0,20	
55 1.3		Tradycyjne	10.1994 > 07.1995			EA472	EB442	EC412	0,20	
55 1.4, 60 1.4, 100 1.4 16V		Tradycyjne	07.1995 > 10.1999			EA530	EB500	EC440	0,20	
75 1.6		Tradycyjne	10.1994 > 10.1999			EA530	EB500	EC440	0,20	
120 1.6 16V GTI		Tradycyjne	09.1998 > 10.1999			EA640	EB620		0,20	
1.7 SDI, 60 1.7 SDI	D	Tradycyjne	04.1997 > 10.1999			EA640	EB620		0,20	
64 1.9 D, 64 1.9 SDI	D	Tradycyjne	10.1994 > 10.1999			EA640	EB620		0,20	
POLO (6N2)										
1.0		Tradycyjne	10.1999 > 09.2001			EA472	EB442	EC412	0,20	
1.4, 1.4 16V		Tradycyjne	10.1999 > 09.2001			EA530	EB500	EC440	0,20	
1.6 16V GTI		Tradycyjne	10.1999 > 09.2001			EA530	EB500		0,20	
1.4 TDI	D	Tradycyjne	10.1999 > 09.2001			EA612	EB602		0,20	
1.7 SDI	D	Tradycyjne	10.1999 > 09.2001			EA640	EB620	EC550	0,20	
1.9 D, 1.9 SDI	D	Tradycyjne	10.1999 > 09.2001			EA640	EB620		0,20	
POLO (9N_)										
1.2, 1.2 12V		Tradycyjne	01.2002 > 11.2009			EA530	EB500	EC440	0,30	
1.4 16V, 1.4 FSI		Tradycyjne	10.2001 > 11.2009			EA530	EB500	EC440	0,30	
1.6, 1.6 16V		Tradycyjne	08.2002 > 11.2009			EA530	EB500		0,30	
1.8 GTI, 1.8 GTi Cup Edition		Tradycyjne	09.2005 > 11.2009			EA640	EB620		0,30	
1.4 TDI	D	Tradycyjne	10.2001 > 11.2009			EA640	EB620		0,30	
1.9 SDI, 1.9 TDI	D	Tradycyjne	10.2001 > 11.2009			EA640	EB620		0,30	
POLO (6R_)										
1.2		Start-Stop	06.2009 >		EK700				0,30	
1.2		Tradycyjne	06.2009 >			EA530	EB500		0,30	
1.2 TSI		Start-Stop	11.2009 >		EK600				0,30	
1.2 TSI		Tradycyjne	11.2009 >			EA530	EB500		0,30	
1.4		Tradycyjne	06.2009 >			EA530	EB500		0,30	
1.4 TSI		Start-Stop	10.2012 >		EK600				0,30	
1.4 GTI		Tradycyjne	05.2010 >			EA640	EB620		0,30	
1.6 BiFuel		Tradycyjne	01.2011 >			EA640	EB620		0,30	
2.0 R WRC		Tradycyjne	08.2013 >			EA530	EB500		0,30	
1.2 TDI	D	Start-Stop	10.2009 >		EK600				0,30	
1.2 TDI	D	Tradycyjne	10.2009 >			EA640	EB620		0,30	
1.6 TDI	D	Start-Stop	06.2009 >		EK600				0,30	
1.6 TDI	D	Tradycyjne	06.2009 >			EA640	EB620		0,30	
SCIROCCO (137)										
1.4 TSI		Start-Stop	05.2008 >		EK700				0,30	
1.4 TSI		Tradycyjne	05.2008 >			EA640	EB620		0,30	
2.0 TSI, 2.0 R		Tradycyjne	05.2008 >			EA640	EB620		0,30	
2.0 TDI	D	Start-Stop	08.2008 >		EK700				0,30	
2.0 TDI	D	Tradycyjne	08.2008 >			EA770	EB740		0,40	
SHARAN (7M8, 7M9, 7M6)										
1.8 T 20V		Tradycyjne	09.1997 > 03.2010			EA640	EB620	EC550	0,30	
2.0, 2.0 16V, 2.0 LPG		Tradycyjne	09.1995 > 03.2010			EA640	EB620	EC550	0,30	
2.8 V6 24V/ 4motion, 2.8 VR6/ Syncro		Tradycyjne	09.1995 > 03.2010			EA770	EB740	EC700	0,30	
1.9 TDI, 1.9 TDI 4motion	D	Tradycyjne	09.1995 > 03.2010			EA900	EB800		0,30	
2.0 TDI	D	Start-Stop	11.2005 > 03.2010		EK700				0,30	
2.0 TDI	D	Tradycyjne	11.2005 > 03.2010			EA770	EB740		0,30	
2.0 TDI	D	Tradycyjne	11.2005 > 03.2010			EA900	EB800		0,30	
SHARAN (7N)										
1.4 TSI		Start-Stop	05.2010 >		EK700					
1.8 TSI		Start-Stop	05.2012 >		EK700					
2.0 TSI		Tradycyjne	12.2010 >			EA640	EB620			
2.0 TDI, 2.0 TDI 4motion	D	Start-Stop	05.2010 >		EK700					
2.0 TDI (130kW)	D	Start-Stop	01.2013 >		EK800					

*podany czas wymiany należy traktować jako orientacyjny

Znalazłeś błąd w tabeli? Chciałbyś zaproponować inne zastosowanie? Czekamy na Twoje propozycje: pl.ekspert@eu.exide.com

Volkswagen

Marka i model					Start-Stop	Tradycyjne				
						Premium	Excell	Classic	(godziny)*	s. 207
VOLKSWAGEN										
TARO										
1.8			Tradycyjne	04.1989 > 09.1994			EB605		0,30	
2.2			Tradycyjne	06.1989 > 07.1994			EB605		0,30	
2.4 i 4x4			Tradycyjne	06.1989 > 03.1997			EB605		0,30	
2.4 D, 2.4 D 4x4	D		Tradycyjne	04.1989 > 03.1997		EA755	EB705	EC605	0,30	
TIGUAN (5N_)										
1.4 TSI, 1.4 TSI 4motion			Start-Stop	09.2007 >	EK700				0,30	
1.4 TSI, 1.4 TSI 4motion			Tradycyjne	09.2007 >		EA640	EB620		0,30	
2.0 TFSI 4motion, 2.0 TSI 4motion			Tradycyjne	09.2007 >		EA640	EB620		0,30	
2.0 TDI, 2.0 TDI 4motion	D		Start-Stop	03.2008 >	EK700				0,30	
2.0 TDI, 2.0 TDI 4motion	D		Tradycyjne	03.2008 >		EA770	EB740			
TOUAREG (7LA, 7L6, 7L7)										
3.2 V6			Tradycyjne	10.2002 > 11.2006		EA770	EB740			
3.6 V6 FSI			Tradycyjne	10.2005 > 05.2010		EA770	EB740			
4.2 V8, 4.2 V8 FSI			Tradycyjne	12.2002 > 05.2010		EA900	EB800			
6.0 W12			Tradycyjne	08.2004 > 05.2010		EA1000	EB950			
2.5 R5 TDI	D		Tradycyjne	01.2003 > 05.2010		EA900	EB800			
3.0 TDI, 3.0 V6 TDI	D		Tradycyjne	11.2004 > 05.2010		EA1000	EB950			
5.0 V10 TDI, 5.0 R50 TDI	D		Tradycyjne	10.2002 > 05.2010	EK950		EB1100			
TOUAREG (7P5)										
3.0 V6 TSI Hybrid			Hybrid	04.2010 >		EA770	EB740			
3.6 V6 FSI			Tradycyjne	04.2010 >	EK950					
4.2 V8 FSI			Start-Stop	01.2011 >	EK950					
4.2 V8 FSI			Tradycyjne	01.2011 >		EA1000				
3.0 V6 TDI (150kW)	D		Start-Stop	01.2010 >	EK950					
3.0 V6 TDI	D		Start-Stop	01.2010 >	EK1050					
4.2 V8 TDI	D		Tradycyjne	01.2010 >			EB1100			
TOURAN (1T1, 1T2)										
1.4 TSI			Tradycyjne	02.2006 > 05.2010		EA530	EB500		0,30	
1.6, 1.6 FSI			Tradycyjne	02.2003 > 05.2010		EA640	EB620		0,50	
2.0 EcoFuel, 2.0 FSI			Tradycyjne	10.2003 > 05.2010		EA640	EB620		0,50	
1.9 TDI	D		Tradycyjne	02.2003 > 05.2010		EA770	EB740		0,40	
2.0 TDI, 2.0 TDI 16V	D		Tradycyjne	02.2003 > 05.2010		EA900	EB800		0,40	
TOURAN (1T3)										
1.2 TSI			Start-Stop	05.2010 >	EK700					
1.2 TSI			Tradycyjne	05.2010 >		EA640	EB620			
1.4 TSI, 1.4 TSI EcoFuel			Tradycyjne	05.2010 >		EA530	EB500			
1.6 TDI	D		Start-Stop	05.2010 >	EK700					
1.6 TDI	D		Tradycyjne	05.2010 >		EA640	EB620			
2.0 TDI	D		Start-Stop	05.2010 >	EK700					
2.0 TDI	D		Tradycyjne	05.2010 >		EA770	EB740			
2.0 TDI	D		Start-Stop	01.2013 >	EK700					
TRANSPORTER T3										
1.9, 1.9 Syncro			Tradycyjne	08.1982 > 07.1992			EB602	EC542	0,20	VW adaptor
2.1, 2.1 CAT, 2.1 i, 2.1 Syncro			Tradycyjne	08.1985 > 07.1992			EB602	EC542	0,20	VW adaptor
1.6 TD, 1.6 TD Syncro	D		Tradycyjne	08.1984 > 07.1992			EB602	EC542	0,20	VW adaptor
1.7 D	D		Tradycyjne	10.1986 > 07.1992			EB602	EC542	0,20	VW adaptor
TRANSPORTER T4										
1.8			Tradycyjne	12.1990 > 07.1992		EA640	EB620	EC550	0,20	
2.0			Tradycyjne	09.1990 > 04.2003		EA640	EB620	EC550	0,20	
2.5, 2.5 Syncro			Tradycyjne	11.1990 > 04.2003		EA770	EB740	EC700	0,20	
2.8 VR6, 2.8 VR6 Syncro			Tradycyjne	11.1995 > 04.2003		EA770	EB740	EC700	0,20	
1.9 D, 1.9 TD	D		Tradycyjne	09.1990 > 04.2003		EA770	EB740	EC700	0,20	
2.4 D, 2.4 D Syncro	D		Tradycyjne	10.1992 > 04.2003		EA770	EB740	EC700	0,20	
2.5 TDI, 2.5 TDI Syncro	D		Tradycyjne	09.1995 > 04.2003		EA900	EB800		0,20	
TRANSPORTER T5										
2.0			Tradycyjne	11.2003 >		EA640	EB620		0,30	

*podany czas wymiany należy traktować jako orientacyjny

Znalazłeś błąd w tabeli? Chciałbyś zaproponować inne zastosowanie? Czekamy na Twoje propozycje: pl.ekspert@eu.exide.com

Marka i model					Start-Stop	Tradycyjne		Premium	Excell	Classic			
												godziny*	s. 207
VOLKSWAGEN													
TRANSPORTER T5													
2.0 TSI, 2.0 TSI 4motion (150kW)		Tradycyjne	05.2011 >			EA640	EB620			0,30			
2.0 TSI (110kW)		Start-Stop	07.2012 >	EK950									
2.0 TSI (110kW)		Tradycyjne	07.2012 >			EA1000	EB950			0,30			
3.2 V6, 3.2 V6 4motion		Tradycyjne	11.2003 > 11.2009			EA770	EB740			0,30			
1.9 TDI	D	Tradycyjne	04.2003 > 11.2009			EA900	EB800			0,30			
2.0 TDI/ 4motion, 2.0 BiTDI/ 4motion	D	Tradycyjne	09.2009 >			EA900	EB800			0,30			
2.0 TDI (84kW)	D	Start-Stop	05.2011 >	EK700									
2.5 TDI, 2.5 TDI 4motion	D	Tradycyjne	04.2003 > 11.2009			EA900	EB800			0,30			
UP													
1.0, 1.0 EcoFuel		Start-Stop	12.2011 >	EK600									
1.0, 1.0 EcoFuel		Tradycyjne	12.2011 >				EB440	EC400					
VENTO (1H2)													
1.4		Tradycyjne	11.1991 > 09.1998			EA640	EB620	EC550	0,20		VW adaptor		
1.6		Tradycyjne	09.1992 > 09.1998			EA640	EB620	EC550	0,20		VW adaptor		
1.8		Tradycyjne	11.1991 > 09.1998			EA640	EB620	EC550	0,20		VW adaptor		
2.0		Tradycyjne	11.1991 > 09.1998			EA770	EB740	EC700	0,20		VW adaptor		
2.8 VR6		Tradycyjne	01.1992 > 09.1998			EA770	EB740	EC700	0,20		VW adaptor		
1.9 D, 1.9 SDI, 1.9 TD, 1.9 TDI	D	Tradycyjne	11.1991 > 09.1998			EA770	EB740	EC700	0,20		VW adaptor		
VOLVO													
240 (P242, P244)													
2.0		Tradycyjne	09.1984 > 12.1993			EA770	EB740	EC700	0,10				
2.3, 2.3 i CAT		Tradycyjne	08.1986 > 07.1987			EA770	EB740	EC700	0,10				
2.3 (133hp)		Tradycyjne	08.1984 > 12.1989				EB705	EC605	0,10				
2.4 Diesel	D	Tradycyjne	08.1987 > 08.1993			EA770	EB740	EC700	0,10				
340-360 (343, 345)													
1.3		Tradycyjne	01.1989 > 12.1990				EB620	EC550	0,10				
1.7		Tradycyjne	08.1985 > 07.1991				EB620	EC550	0,10				
2.0		Tradycyjne	08.1987 > 07.1989			EA640	EB620	EC550	0,10				
1.6 Diesel	D	Tradycyjne	08.1984 > 07.1991				EB620	EC550	0,10				
440 K (445)													
1.6		Tradycyjne	09.1988 > 12.1996			EA640	EB620	EC550	0,10				
1.7, 1.7 Turbo		Tradycyjne	08.1988 > 12.1996			EA640	EB620	EC550	0,10				
1.8		Tradycyjne	08.1991 > 07.1996			EA640	EB620	EC550	0,10				
2.0		Tradycyjne	08.1992 > 07.1996			EA640	EB620	EC550	0,10				
1.9 Turbo-Diesel	D	Tradycyjne	07.1994 > 12.1996			EA640	EB620		0,10				
460 L (464)													
1.6		Tradycyjne	07.1992 > 07.1996			EA640	EB620	EC550	0,10				
1.7, 1.7 Turbo		Tradycyjne	09.1988 > 07.1996			EA640	EB620	EC550	0,10				
1.8		Tradycyjne	08.1991 > 07.1996			EA640	EB620	EC550	0,10				
2.0		Tradycyjne	08.1992 > 07.1996			EA640	EB620	EC550	0,10				
1.9 Turbo-Diesel	D	Tradycyjne	07.1994 > 07.1996			EA770	EB740	EC700	0,10				
480 E													
1.7, 1.7 Turbo		Tradycyjne	04.1986 > 07.1996			EA640	EB620	EC550	0,10				
2.0		Tradycyjne	08.1992 > 09.1995			EA640	EB620	EC550	0,10				
740 (744)													
2.0, 2.0 GLE, 2.0 Turbo		Tradycyjne	08.1985 > 08.1992				EB620	EC550	0,10				
2.3, 2.3 Turbo		Tradycyjne	08.1984 > 08.1992				EB620	EC550	0,10				
2.4 Diesel, 2.4 TD	D	Tradycyjne	08.1984 > 07.1992				EB620	EC550	0,10				
760 (704, 764)													
2.3, 2.3 Turbo		Tradycyjne	09.1987 > 07.1992				EB620	EC550					
2.8		Tradycyjne	05.1986 > 08.1991				EB620	EC550					
2.4 D, 2.4 TD Interc., 2.4 Turbo Diesel	D	Tradycyjne	01.1982 > 07.1992				EB740	EC700					
780													
2.9		Tradycyjne	08.1987 > 07.1990				EB620	EC550					
2.4 D	D	Tradycyjne	04.1986 > 07.1990				EB740	EC700					

*podany czas wymiany należy traktować jako orientacyjny

Znalazłeś błąd w tabeli? Chciałbyś zaproponować inne zastosowanie? Czekamy na Twoje propozycje: pl.ekspert@eu.exide.com

Marka i model		Start-Stop		Tradycyjne			Premium		Excell		Classic		Igodziny*		s. 207	
VOLVO																
850 (LS)																
2.0, 2.0 Turbo		Tradycyjne	06.1991 > 12.1996		EA640	EB620					0,10					
2.3, 2.3 T5, 2.3 T5 R, 2.3 Turbo R		Tradycyjne	08.1993 > 10.1996		EA640	EB620					0,10					
2.4 GLE		Tradycyjne	09.1993 > 10.1997		EA640	EB620	EC550				0,10					
2.5		Tradycyjne	06.1991 > 12.1996		EA640	EB620					0,10					
2.5 TDI	D	Tradycyjne	08.1995 > 12.1996		EA770	EB740	EC700				0,10					
940 (944)																
2.0, 2.0 Turbo		Tradycyjne	09.1990 > 12.1994		EA640	EB620					0,10					
2.3, 2.3 Turbo		Tradycyjne	08.1990 > 12.1994		EA640	EB620					0,10					
2.4 D, 2.4 TD Intercooler, 2.4 Turbo Diesel	D	Tradycyjne	08.1990 > 12.1994		EA770	EB740	EC700				0,10					
940 II (944)																
2.0, 2.0 Turbo		Tradycyjne	08.1994 > 10.1998		EA640	EB620					0,10					
2.3, 2.3 tj, 2.3 Turbo		Tradycyjne	08.1994 > 12.1998		EA640	EB620					0,10					
2.4 TD Interc.	D	Tradycyjne	08.1994 > 10.1998		EA770	EB740	EC700				0,10					
960 (964)																
2.0		Tradycyjne	08.1990 > 09.1993		EA640	EB620	EC550				0,10					
2.3 Turbo		Tradycyjne	09.1990 > 08.1993		EA640	EB620					0,10					
2.9		Tradycyjne	08.1990 > 07.1994		EA770	EB740	EC700				0,10					
2.4 TD Interc.	D	Tradycyjne	09.1991 > 07.1994		EA770	EB740	EC700				0,10					
960 II (964)																
2.5		Tradycyjne	07.1994 > 12.1996		EA770	EB740	EC700				0,10					
2.9		Tradycyjne	07.1994 > 12.1996		EA770	EB740	EC700				0,10					
C30																
1.6		Tradycyjne	10.2006 > 12.2012		EA640	EB620					0,30					
1.8		Tradycyjne	10.2006 > 12.2012		EA640	EB620					0,30					
2.0		Tradycyjne	10.2006 > 12.2012		EA770	EB740					0,30					
2.4 i		Tradycyjne	10.2006 > 12.2012		EA770	EB740					0,30					
T5		Tradycyjne	10.2006 > 12.2012		EA770	EB740					0,30					
1.6 D, 1.6 D2	D	Start-Stop	10.2006 > 12.2012	EK700							0,30					
1.6 D, 1.6 D2	D	Tradycyjne	10.2006 > 12.2012		EA900	EB800					0,30					
2.0 D	D	Tradycyjne	10.2006 > 12.2012		EA900	EB800					0,30					
D3	D	Tradycyjne	10.2010 > 12.2012		EA900	EB800					0,30					
D4	D	Tradycyjne	10.2010 > 12.2012		EA900	EB800					0,30					
D5	D	Tradycyjne	10.2006 > 12.2012		EA900	EB800					0,30					
Models with Auxiliary / Backup Battery		Start-Stop	>	EK091												
C70 I Coupe / Convertible																
2.0, 2.0 T		Tradycyjne	03.1997 > 09.2002		EA640	EB620					0,10					
2.3 T-5, 2.3 T5		Tradycyjne	03.1997 > 10.2005		EA640	EB620					0,10					
2.5, 2.5 T		Tradycyjne	03.1997 > 09.2002		EA640	EB620					0,10					
C70 II Convertible																
2.4, 2.4 i		Tradycyjne	03.2006 >		EA640	EB620					0,30					
T5		Tradycyjne	03.2006 >		EA640	EB620					0,30					
2.0 D	D	Tradycyjne	01.2008 >		EA900	EB800					0,30					
2.4 D	D	Tradycyjne	03.2007 >		EA900	EB800					0,30					
D3	D	Tradycyjne	10.2010 >		EA900	EB800					0,30					
D4	D	Tradycyjne	10.2010 >		EA900	EB800					0,30					
D5	D	Tradycyjne	03.2006 >		EA900	EB800					0,30					
S40 I (VS)																
1.6		Tradycyjne	09.1995 > 12.2003		EA640	EB620	EC550				0,10					
1.8, 1.8 i		Tradycyjne	07.1995 > 12.2003		EA640	EB620	EC550				0,10					
1.9 T4		Tradycyjne	05.1997 > 07.2000		EA640	EB620	EC550				0,20					
2.0, 2.0 T, 2.0 T4		Tradycyjne	07.1995 > 12.2003		EA640	EB620	EC550				0,10					
1.9 DI, 1.9 TD	D	Tradycyjne	07.1995 > 12.2003		EA770	EB740	EC700				0,10					
S40 II (MS)																
1.6		Tradycyjne	01.2005 >		EA640	EB620					0,30					
1.8		Tradycyjne	04.2004 >		EA640	EB620					0,30					
2.0, 2.0 F		Tradycyjne	10.2006 >		EA640	EB620					0,30					

*podany czas wymiany należy traktować jako orientacyjny

Znalazłeś błąd w tabeli? Chciałbyś zaproponować inne zastosowanie? Czekamy na Twoje propozycje: pl.ekspert@eu.exide.com

Marka i model		Start-Stop		Tradycyjne			Premium		Excell		Classic		i s. 207	
VOLVO														
S40 II (MS)														
2.4, 2.4 AWD		Tradycyjne	01.2004 >		EA640	EB620				0,30				
T5, T5 AWD		Tradycyjne	01.2004 >		EA640	EB620				0,30				
1.6 D, 1.6 D2	D	Start-Stop	01.2005 >	EK700						0,30				
1.6 D, 1.6 D2	D	Tradycyjne	01.2005 >		EA900	EB800				0,30				
2.0 D, 2.0 D4	D	Tradycyjne	01.2004 >		EA900	EB800				0,30				
D3	D	Tradycyjne	10.2010 >		EA900	EB800				0,30				
D4	D	Tradycyjne	10.2010 >		EA900	EB800				0,30				
2.4 D5	D	Tradycyjne	03.2006 >		EA900	EB800				0,30				
Models with Auxiliary / Backup Battery		Start-Stop	>	EK091										
S60														
2.0 T		Tradycyjne	09.2001 > 04.2010		EA640	EB620				0,30				
2.3 T5, T5		Tradycyjne	07.2000 > 04.2010		EA640	EB620				0,30				
2.4, 2.4 T, 2.4 T AWD, 2.4 T5		Tradycyjne	11.2000 > 04.2010		EA640	EB620				0,30				
2.5 AWD, 2.5 T, 2.5 T AWD, R 2,5 T AWD		Tradycyjne	09.2003 > 04.2010		EA640	EB620				0,30				
2.4 D, 2.4 D5	D	Tradycyjne	12.2001 > 04.2010		EA900	EB800				0,30			B	
S60 II														
2.0 T		Tradycyjne	04.2010 >		EA770	EB740	EC700							
T3		Start-Stop	04.2010 >	EK700										
T3		Tradycyjne	04.2010 >		EA770	EB740								
T4, T4F		Tradycyjne	04.2010 >		EA770	EB740								
T5		Tradycyjne	04.2010 >		EA770	EB740								
T6 AWD		Tradycyjne	04.2010 >		EA770	EB740								
DRIVE / D2	D	Start-Stop	01.2011 >	EK700										
D3	D	Start-Stop	04.2010 >	EK700										
D3	D	Tradycyjne	04.2010 >		EA900	EB800								
D4	D	Tradycyjne	05.2012 >		EA900	EB800								
D5, D5 AWD	D	Tradycyjne	04.2010 >		EA900	EB800								
Models with Auxiliary / Backup Battery		Start-Stop	>	EK091										
S70 (LS)														
2.0, 2.0 Turbo		Tradycyjne	01.1997 > 11.2000		EA640	EB620				0,10				
2.3, 2.3 T-5, 2.3 T5 AWD, 2.3 Turbo		Tradycyjne	11.1996 > 11.2000		EA640	EB620				0,10				
2.4, 2.4 AWD, 2.4 T5 AWD, 2.4 Turbo		Tradycyjne	11.1996 > 11.2000		EA640	EB620				0,10				
2.5		Tradycyjne	01.1997 > 11.2000		EA640	EB620				0,10				
2.5 TDI, 2.5 TDi AWD	D	Tradycyjne	01.1997 > 11.2000		EA770	EB740	EC700			0,10				
S80 I (TS, XY)														
2.0, 2.0 T		Tradycyjne	06.1998 > 07.2006		EA640	EB620				0,30			B	
2.4, 2.4 LTP, 2.4 T, 2.4 T5 AWD		Tradycyjne	01.1999 > 07.2006		EA640	EB620				0,30			B	
2.5 T, 2.5 T AWD		Tradycyjne	03.2003 > 07.2006		EA640	EB620				0,30			B	
2.8 T6		Tradycyjne	05.1998 > 07.2006		EA770	EB740				0,30			B	
2.9		Tradycyjne	05.1998 > 07.2006		EA770	EB740				0,30			B	
3.0, 3.0 T6		Tradycyjne	06.2001 > 07.2006		EA770	EB740				0,30			B	
2.4 D, 2.4 D5	D	Tradycyjne	08.2001 > 07.2006		EA900	EB800				0,30			B	
2.5 TDI	D	Tradycyjne	01.1999 > 07.2006	EK800		EB802				0,30			B	
S80 II (AS)														
2.0, 2.0 T		Tradycyjne	01.2008 >		EA770	EB740				0,30				
2.5 T, 2.5 T AWD		Tradycyjne	03.2006 >		EA640	EB620				0,30				
2.5 T		Tradycyjne	01.2010 >		EA770	EB740				0,30				
3.2, 3.2 AWD		Tradycyjne	03.2006 >		EA770	EB740				0,30			B	
4.4 V8 AWD		Tradycyjne	03.2006 >		EA770	EB740				0,30				
T4, T4F		Tradycyjne	10.2010 >		EA770	EB740				0,30				
T5		Tradycyjne	10.2010 >		EA770	EB740				0,30				
T6 AWD		Tradycyjne	01.2007 >		EA770	EB740				0,30				
1.6 D DRIVE, 1.6 DRIVE	D	Start-Stop	01.2010 >	EK700										
2.0 TDi	D	Tradycyjne	02.2008 >		EA770	EB740				0,30				
2.4 D	D	Tradycyjne	03.2006 >		EA1000	EB950				0,30				
2.4 D	D	Tradycyjne	01.2010 >		EA900	EB800				0,30				

*podany czas wymiany należy traktować jako orientacyjny

Znalazłeś błąd w tabeli? Chciałbyś zaproponować inne zastosowanie? Czekamy na Twoje propozycje: pl.ekspert@eu.exide.com

Marka i model				Start-Stop	Tradycyjne				
					Premium	Excell	Classic		
VOLVO									
S80 II (AS)									
D3	D	Start-Stop	01.2010 > 05.2012	EK700					B
D3	D	Tradycyjne	01.2010 > 05.2012		EA900	EB800		0,30	B
D3	D	Start-Stop	05.2012 >	EK700					
D5, D5 AWD	D	Tradycyjne	03.2006 >		EA900	EB800		0,30	
Models with Auxiliary / Backup Battery		Start-Stop	>	EK091					
S90									
2.5		Tradycyjne	11.1996 > 10.1998		EA640	EB620	EC550	0,10	
2.9		Tradycyjne	01.1997 > 05.1998		EA770	EB740	EC700	0,10	
V40 I (VW)									
1.6		Tradycyjne	12.1995 > 06.2004		EA640	EB620	EC550	0,10	
1.8, 1.8 i		Tradycyjne	07.1995 > 06.2004		EA640	EB620	EC550	0,10	
1.9 T4		Tradycyjne	05.1997 > 07.2000		EA640	EB620	EC550	0,20	
2.0, 2.0 T, 2.0 T4		Tradycyjne	07.1995 > 06.2004		EA640	EB620	EC550	0,10	
1.9 DI, 1.9 TD	D	Tradycyjne	07.1995 > 06.2004		EA770	EB740		0,10	
V40 II									
T2 GTDi		Start-Stop	03.2013 >	EK700					
T3 GTDi		Start-Stop	03.2012 >	EK700					
T4, T4 AWD, T4 GTDi		Start-Stop	03.2012 >	EK700					
T5, T5 AWD		Start-Stop	12.2012 >	EK700					
D2	D	Start-Stop	03.2012 >	EK700					
D3	D	Start-Stop	03.2012 >	EK700					
D4	D	Start-Stop	03.2012 >	EK700					
V50 (MW)									
1.6		Tradycyjne	01.2005 >		EA640	EB620		0,30	
1.8		Tradycyjne	04.2004 >		EA640	EB620		0,30	
2.0		Tradycyjne	10.2006 >		EA640	EB620		0,30	
2.4, 2.4 AWD		Tradycyjne	04.2004 >		EA722	EB712		0,30	
T5, T5 AWD		Tradycyjne	04.2004 >		EA722	EB712		0,30	
1.6 D, 1.6 D2	D	Start-Stop	01.2005 >	EK700				0,30	
1.6 D, 1.6 D2	D	Tradycyjne	01.2005 >		EA900	EB800		0,30	
2.0 D	D	Tradycyjne	04.2004 >		EA900	EB800		0,30	
2.4 D5, 2.4 Tdi	D	Tradycyjne	03.2006 >		EA900	EB800		0,30	
D3	D	Tradycyjne	10.2010 >		EA900	EB800		0,30	
D4	D	Tradycyjne	10.2010 >		EA900	EB800		0,30	
Models with Auxiliary / Backup Battery		Start-Stop	>	EK091					
V60									
2.0 T		Tradycyjne	09.2010 >		EA770	EB740			
T3		Start-Stop	09.2010 >	EK700					
T3		Tradycyjne	09.2010 >		EA770	EB740			
T4, T4F		Tradycyjne	09.2010 >		EA770	EB740			
T5		Tradycyjne	09.2010 >		EA770	EB740			
T6 AWD		Tradycyjne	09.2010 >		EA770	EB740			
1.6 DRIVe	D	Start-Stop	06.2011 >	EK700					
2.4 D5, 2.4 D5 AWD	D	Tradycyjne	06.2011 >		EA900	EB800			
2.4 Hybrid AWD	D	Start-Stop	06.2012 >	EK800					
D3 (136hp)	D	Start-Stop	12.2012 >	EK700					
D3 (136hp)	D	Tradycyjne	12.2012 >		EA900	EB800			
D3 / D4 (163hp)	D	Start-Stop	09.2010 >	EK700					
D3 / D4 (163hp)	D	Tradycyjne	09.2010 >		EA900	EB800			
D4 AWD	D	Tradycyjne	12.2012 >		EA900	EB800			
D5, D5 AWD	D	Tradycyjne	09.2010 >		EA900	EB800			
Models with Auxiliary / Backup Battery		Start-Stop	>	EK091					
V70 I (LV)									
2.0, 2.0 Turbo, 2.0 Turbo AWD		Tradycyjne	01.1997 > 03.2000		EA640	EB620		0,10	
2.3, 2.3 AWD, 2.3 T-5, 2.3 T-5 AWD, 2.3 Turbo		Tradycyjne	11.1996 > 11.2000		EA640	EB620		0,10	
2.4, 2.4 Turbo, 2.4 AWD		Tradycyjne	01.1997 > 05.2000		EA640	EB620		0,10	

*podany czas wymiany należy traktować jako orientacyjny

Znalazłeś błąd w tabeli? Chciałbyś zaproponować inne zastosowanie? Czekamy na Twoje propozycje: pl.ekspert@eu.exide.com

Marka i model					Start-Stop	Tradycyjne				
						Premium	Excell	Classic	(godziny)*	s. 207
VOLVO										
V70 I (LV)										
2.5, 2.5 AWD, 2.5 Turbo AWD		Tradycyjne	01.1997 > 03.2000			EA640	EB620			0,10
2.5 TDi, 2.5 TDi AWD	D	Tradycyjne	11.1996 > 05.2000			EA770	EB740	EC700		0,10
V70 II (SW)										
2.0 T		Tradycyjne	07.2001 > 08.2007			EA640	EB620			0,40
2.3, 2.3 AWD, 2.3 T5		Tradycyjne	03.2000 > 08.2007			EA640	EB620			0,40
2.4, 2.4 AWD, 2.4 T, 2.4 T AWD, 2.4 T5		Tradycyjne	03.2000 > 08.2007			EA640	EB620			0,40
2.5 T, 2.5 T AWD, R 2.5 T AWD, 2.5 R Sport		Tradycyjne	09.2002 > 08.2007			EA640	EB620			0,30
2.4 D, 2.4 D5, 2.4 D5 AWD	D	Tradycyjne	08.2001 > 08.2007			EA900	EB800			0,30
2.5 TDi	D	Tradycyjne	03.2000 > 08.2007			EA900	EB800			0,40
V70 III (BW)										
1.6 T4F		Tradycyjne	01.2011 >			EA770	EB740			0,30
2.0, 2.0 T		Tradycyjne	10.2007 >			EA770	EB740			0,30
2.5 T		Tradycyjne	08.2007 >			EA900	EB800			0,30
2.5 T		Tradycyjne	01.2010 >			EA770	EB740			0,30
3.2, 3.2 AWD		Tradycyjne	08.2007 >			EA900	EB800			0,30
3.2, 3.2 AWD		Tradycyjne	05.2011 >			EA770	EB740			0,30
T4		Tradycyjne	10.2010 >			EA770	EB740			0,30
T5		Tradycyjne	01.2010 >			EA770	EB740			0,30
T6 AWD		Tradycyjne	08.2007 >			EA900	EB800			0,30
1.6 DRIVe / D2	D	Start-Stop	01.2010 >	EK700						
1.6 DRIVe / D2	D	Tradycyjne	01.2010 >		EA770	EB740				0,30
2.0 D	D	Tradycyjne	10.2007 >				EB802			0,30
2.4 D	D	Tradycyjne	08.2007 >				EB802			0,30
D3 (136hp)	D	Start-Stop	03.2010 >	EK700						
D3 (136hp)	D	Tradycyjne	03.2010 >				EB802			0,30
D3 / D4 (163hp)	D	Start-Stop	03.2010 >	EK700						
D3 / D4 (163hp)	D	Tradycyjne	03.2010 >				EB802			0,30
D4, D4 AWD	D	Tradycyjne	01.2013 >	EK700						0,30
D5, D5 AWD	D	Tradycyjne	08.2007 >				EB802			0,30
Models with Auxiliary / Backup Battery		Start-Stop	>	EK091						
V90										
2.5		Tradycyjne	11.1996 > 10.1998			EA640	EB620	EC550		0,10
2.9		Tradycyjne	01.1997 > 12.1998			EA640	EB620			0,10
XC60										
2.0 T		Tradycyjne	03.2010 >			EA770	EB740			
3.2 AWD		Tradycyjne	07.2009 >			EA770	EB740			
T5		Tradycyjne	09.2010 >			EA770	EB740			
T6 AWD		Tradycyjne	05.2008 >			EA770	EB740			
2.4 D	D	Tradycyjne	07.2009 >			EA900	EB800			
2.4 D / D3 / D4 AWD	D	Tradycyjne	05.2008 >			EA900	EB800			
D3	D	Tradycyjne	03.2010 >			EA900	EB800			
D3 (136hp)	D	Start-Stop	04.2012 >	EK700						
D5, D5 AWD	D	Tradycyjne	05.2008 >			EA900	EB800			
Models with Auxiliary / Backup Battery		Start-Stop	>	EK091						
XC70 CROSS COUNTRY										
2.4 AWD, 2.4 T XC AWD		Tradycyjne	11.1997 > 09.2003			EA770	EB740			0,30
2.5 T XC AWD		Tradycyjne	09.2002 > 08.2007			EA770	EB740			0,30
2.4 D5 AWD, 2.4 D5 XC AWD	D	Tradycyjne	09.2002 > 08.2007			EA1000	EB950			0,30
XC70 II										
3.2		Tradycyjne	08.2007 >			EA770	EB740			0,30
3.2 AWD		Tradycyjne	08.2007 >			EA900	EB800			0,30
T6 AWD		Tradycyjne	01.2008 >			EA900	EB800			0,30
2.4 D, 2.4 D AWD	D	Tradycyjne	08.2007 >			EA900	EB800			0,30
D3, D3 AWD	D	Tradycyjne	08.2011 >			EA900	EB800			0,30
D5 AWD	D	Tradycyjne	08.2007 >			EA900	EB800			0,30

*podany czas wymiany należy traktować jako orientacyjny

Znalazłeś błąd w tabeli? Chciałbyś zaproponować inne zastosowanie? Czekamy na Twoje propozycje: pl.ekspert@eu.exide.com

Marka i model					Start-Stop	Tradycyjne				
						Premium	Excell	Classic	(godziny)*	s. 207
VOLVO										
XC90										
2.5 T		Tradycyjne	10.2002 >			EA770	EB740		0,30	B
3.2, 3.2 AWD		Tradycyjne	05.2006 >			EA770	EB740		0,30	B
T6		Tradycyjne	10.2002 >			EA770	EB740		0,30	B
V8		Tradycyjne	01.2005 >			EA770	EB740		0,30	B
D3 / D5	D	Tradycyjne	04.2009 >			EA1000	EB950		0,30	B
D5	D	Tradycyjne	10.2002 >			EA1000	EB950		0,30	B
WIESMANN										
GT Coupe										
MF4, MF4-S		Tradycyjne	09.2003 >		EK950					
MF5		Tradycyjne	09.2007 >		EK950					
ROADSTER										
2.8		Tradycyjne	01.1996 >		EK700					
MF3		Tradycyjne	01.1996 >		EK700					
MF30		Tradycyjne	07.2003 >		EK700					
MF4, MF4-S		Tradycyjne	03.2009 >		EK950					
MF5		Tradycyjne	09.2009 >		EK950					
ZASTAVA										
10 (188)										
1.2 60		Tradycyjne	10.2005 >				EB440	EC400		
101 (1100)										
1.1		Tradycyjne	06.1973 > 12.1993				EB501		0,20	
1.3		Tradycyjne	10.1981 > 12.1993				EB501		0,20	
KORAL										
1.1		Tradycyjne	10.2002 > 11.2008				EB501			
YUGO										
0.9		Tradycyjne	04.1980 > 06.1992				EB501		0,20	
1.1 60 EFI		Tradycyjne	08.1991 > 06.1995				EB501		0,20	
1.3 65 EFI		Tradycyjne	08.1991 > 06.1995				EB501		0,20	
YUGO FLORIDA										
1.1		Tradycyjne	08.1989 >				EB501		0,20	
1.3		Tradycyjne	03.1991 >				EB501		0,20	
1.4, 1.4 CAT		Tradycyjne	10.1988 >				EB501		0,20	
1.6		Tradycyjne	08.1989 > 06.1995				EB501		0,20	
ZASTAVA (YUGO)										
311										
1.1		Tradycyjne	04.1983 > 04.1991				EB501			
511										
1.1		Tradycyjne	04.1983 > 04.1991				EB501			
SANA										
1.4		Tradycyjne	10.1989 > 10.1993				EB501			
TEMPO										
0.9		Tradycyjne	05.1991 > 12.1993				EB501			
1.1		Tradycyjne	06.1985 > 04.1991				EB501			
ZAZ										
LANOS										
1.4		Tradycyjne	10.2004 >				EB621			
1.5		Tradycyjne	10.2004 >				EB621			
1.6 16V		Tradycyjne	10.2004 >				EB621			
SLAVUTA (1103)										
1.1		Tradycyjne	03.1995 > 10.2001				EB621			
1.2		Tradycyjne	10.2001 >				EB621			
1.3		Tradycyjne	10.2001 >				EB621			
TAVRIJA (1102)										
1.1		Tradycyjne	01.1989 >				EB621			
1.2		Tradycyjne	01.1998 >				EB621			
1.3		Tradycyjne	01.1989 >				EB621			

*podany czas wymiany należy traktować jako orientacyjny

Znalazłeś błąd w tabeli? Chciałbyś zaproponować inne zastosowanie? Czekamy na Twoje propozycje: pl.ekspert@eu.exide.com



Paliwo

-	Benzyna
D	Diesel
EV	Napęd elektryczny

Umiejscowienie akumulatora

-	Przedział silnika
B	Bagażnik
C	Pod przednimi siedzeniami
H	W podnóżku

Montaż akumulatorów

X2	Wymagane 2 akumulatory
----	------------------------

Mocowanie

Adapter Forda	Może być wymagany adapter stożka akumulatora do fordowskich końcówek biegunów
Adapter JIS	Może być wymagany adapter końcówek JIS do standardowych końcówek biegunów
Adapter VW	Może być wymagany adapter standardowego mocowania do mocowania VW



Pobierz darmową aplikację
Exide Battery Finder
na Twojego smartfona



Informacje techniczne



Zestawienie wg wymiarów

Wymiary				Specyfikacja techniczna	
Blok	Dł. (mm)	Szer. (mm)	Wys. (mm)	Końcówki biegunów	Polaryzacja
L00	175	175	190	1	0
LB1	207	175	175	1	0
L01	207	175	190	1	0
L01	207	175	190	1	1
LB2	242	175	175	1	0
L02	242	175	190	1	0
L02	242	175	190	1	1
LB3	278	175	175	1	0
L03	278	175	190	1	0
L03	278	175	190	1	1
LB4	315	175	175	1	0
L04	315	175	190	1	0
LB5	353	175	175	1	0
L05	353	175	190	1	0
L06	392	175	190	1	0
E01	178	135	225	1	0
E02	220	135	225	1	0
E02	220	135	225	1	1
B19	187	127	220	3	0
B19	187	127	220	3	1
B24	237	127	227	1	0
B24	237	127	227	1	1
B24	237	127	227	3	0
B24	237	127	227	3	1
D20	200	173	222	1	0
D20	200	173	222	1	1
D23	230	173	222	1	0
D23	230	173	222	1	1
D26	270	173	222	1	0
D26	270	173	222	1	1
D31	306	173	222	1	0
D31	306	173	222	1	1
G75	230	180	186	SAE	1
G78	260	180	186	SAE	1
G65	306	192	192	1	1

Premium			Excell			Classic		
Kod	Pojemność Ah	CCA A (EN)	Kod	Pojemność Ah	CCA A (EN)	Kod	Pojemność Ah	CCA A (EN)
			EB440	44	400	EC400	40	320
EA472	47	450	EB442	44	420	EC412	41	370
EA530	53	540	EB500	50	450	EC440	44	360
			EB501	50	450			
EA612	61	600	EB602	60	540	EC542	54	500
EA640	64	640	EB620	62	540	EC550	55	460
EA601	60	600	EB621	62	540			
EA722	72	720	EB712	71	670	EC652	65	540
EA770	77	760	EB740	74	680	EC700	70	640
			EB741	74	680			
			EB802	80	700			
EA900	90	720	EB800	80	640			
			EB852	85	760			
EA1000	100	900	EB950	95	800	EC900	90	720
			EB1100	110	850			
			EB320	32	270			
			EB450	45	330			
			EB451	45	330			
EA386	38	300	EB356	35	240			
			EB357	35	240			
EA456	45	390	EB456	45	330			
			EB454	45	330			
			EB457	45	330			
			EB455	45	330			
			EB504	50	360			
			EB505	50	360			
EA654	65	580	EB604	60	390			
			EB605	60	390			
EA754	75	630	EB704	70	540			
EA755	75	630	EB705	70	540	EC605	60	440
EA954	95	800	EB954	95	720	EC904	90	680
EA955	95	800	EB955	95	720	EC905	90	680
			EB608	60	540			
			EB758	75	770			
			EB788	78	850			

Struktura kodu Exide

Struktura kodu

E A 77 0

Marka Gama Pojemność

E EXIDE **A** Premium
B Excell
C Classic






K Start-Stop AGM
L Start-Stop EFB

77 Ah

Szczegóły techniczne

#	Polaryzacja	Końcówki biegunów	Mocowanie	Bloki
0	0	1 (EN)	B1	E1, E2
			B13	L0, L1, L2, L3, L4, L5, L6, LH4, S68
1	1	1 (EN)	B1	E2
			B13	L1, L2, L3, S68
2	0	1 (EN)	B13	LB1, LB2, LB3, LB4, LB5
4	0	1 (EN)	B0	B24, D23
			Korean B1	D20, D23, D26, D31
			B9	D26
5	1	1 (EN)	B0	B24
			Korean B1	D20, D23, D26, D31
			B9	D26
6	0	3 (JIS)	B0	B19, B24
			B1	B19, B24
6A	0	3 (JIS)	Korean B1 Long	B19
7	1	3 (JIS)	B0	B19, B24
8	bloki US			G34, G65, G75, G78

Specyfikacja techniczna

	Exide	Osiągi		Wymiary			Parametry techniczne			
		Kod	Pojemność Ah	CCA A (EN)	Blok	Długość (mm)	Szerokość (mm)	Wysokość (mm)	Polaryzacja	Końcówki biegunów
 AGM	EK508	50	800	G34	260	173	206	9	1	B7
	EK600	60	680	L02	242	175	190	0	1	B13
	EK700	70	760	L03	278	175	190	0	1	B13
	EK800	80	800	L04	315	175	190	0	1	B13
	EK950	95	850	L05	353	175	190	0	1	B13
	EK1050	105	950	L06	392	175	190	0	1	B13
 EFB	EL600	60	640	L02	242	175	190	0	1	B13
	EL604	60	520	D23	230	173	222	0	1	B0
	EL652	65	650	LB3	278	175	175	0	1	B13
	EL700	70	720	L03	278	175	190	0	1	B13
	EL752	75	730	LB4	315	175	175	0	1	B13
 Auxiliary	EK091	9	120	C54	150	90	105	1	M12	B0
	EK111	11	150	C55	150	90	130	1	M04	B0
	EK151	15	200	C56	150	90	145	1	JLR	B0
 Premium	EA386	38	300	B19	187	136	220	0	3 + Adapter	B1
	EA456	45	390	B24	237	136	227	0	3 + Adapter	B1
	EA472	47	450	LB1	207	175	175	0	1	B13
	EA530	53	540	L01	207	175	190	0	1	B13
	EA601	60	600	L02	242	175	190	1	1	B13
	EA612	61	600	LB2	242	175	175	0	1	B13
	EA640	64	640	L02	242	175	190	0	1	B13
	EA654	65	580	D23	230	173	222	0	1	Korean B1
	EA722	72	720	LB3	278	175	175	0	1	B13
	EA754	75	630	D26	270	173	222	0	1	B9
	EA755	75	630	D26	270	173	222	1	1	B9
	EA770	77	760	L03	278	175	190	0	1	B13
	EA900	90	720	L04	315	175	190	0	1	B13
	EA954	95	800	D31	306	173	222	0	1	Korean B1
	EA955	95	800	D31	306	173	222	1	1	Korean B1
	EA1000	100	900	L05	353	175	190	0	1	B13
 Excell	EB356	35	240	B19	187	127	220	0	3	B0
	EB357	35	240	B19	187	127	220	1	3	B0
	EB440	44	400	L00	175	175	190	0	1	B13
	EB442	44	420	LB1	207	175	175	0	1	B13
	EB450	45	330	E02	220	135	225	0	1	B1
	EB451	45	330	E02	220	135	225	1	1	B1
	EB454	45	330	B24	237	127	227	0	1	B0
	EB455	45	330	B24	237	127	227	1	1	B0
	EB456	45	330	B24	237	127	227	0	3	B0
	EB457	45	330	B24	237	127	227	1	3	B0
	EB500	50	450	L01	207	175	190	0	1	B13
	EB501	50	450	L01	207	175	190	1	1	B13
	EB504	50	360	D20	200	173	222	0	1	Korean B1
	EB505	50	360	D20	200	173	222	1	1	Korean B1
	EB602	60	540	LB2	242	175	175	0	1	B13
	EB604	60	390	D23	230	173	222	0	1	Korean B1
	EB605	60	390	D23	230	173	222	1	1	Korean B1
	EB620	62	540	L02	242	175	190	0	1	B13
	EB621	62	540	L02	242	175	190	1	1	B13
	EB704	70	540	D26	270	173	222	0	1	B9
	EB705	70	540	D26	270	173	222	1	1	B9
	EB712	71	670	LB3	278	175	175	0	1	B13
	EB740	74	680	L03	278	175	190	0	1	B13
	EB741	74	680	L03	278	175	190	1	1	B13
	EB800	80	640	L04	315	175	190	0	1	B13
	EB802	80	700	LB4	315	175	175	0	1	B13
EB852	85	760	LB5	353	175	175	0	1	B13	
EB950	95	800	L05	353	175	190	0	1	B13	
EB954	95	720	D31	306	173	222	0	1	Korean B1	
EB955	95	720	D31	306	173	222	1	1	Korean B1	
EB1100	110	850	L06	392	175	190	0	1	B13	
 Classic	EC400	40	320	L00	175	175	190	0	1	B13
	EC412	41	370	LB1	207	175	175	0	1	B13
	EC440	44	360	L01	207	175	190	0	1	B13
	EC542	54	500	LB2	242	175	175	0	1	B13
	EC550	55	460	L02	242	175	190	0	1	B13
	EC652	65	540	LB3	278	175	175	0	1	B13
	EC700	70	640	L03	278	175	190	0	1	B13
EC900	90	720	L05	353	175	190	0	1	B13	



Exide Technologies / www.exide.com

EXIDE Technologies S.A.
ul. Gdyńska 31/33
61-016 Poznań
tel. 48 61 87 86 100
www.exide.pl

Pobierz darmową aplikację
Exide Battery Finder
na Twój smartfon

